

23. Kongress

DGII

[www.dgii.org](http://www.dgii.org)

München

27. und 28. Februar 2009

Wet-Labs & Kursveranstaltungen

26. bis 28. Februar 2009

Wet-Lab / Kurse &

Programm für das Pflegepersonal

26. bis 28. Februar 2009

PROGRAMM

Für die großzügige Unterstützung in der Vorbereitung und Durchführung des DGII-Kongresses in München dürfen wir uns bei folgenden Firmen sehr herzlich bedanken

## Platinsponsor:



Carl Zeiss Meditec Vertriebsgesellschaft mbH  
www.meditec.zeiss.de



AMO Germany GmbH  
www.amo-inc.de

## Goldsponsor:



Alcon Pharma GmbH  
www.alconlabs.com/de



Bausch + Lomb GmbH  
www.bausch-lomb.de



Novartis Pharma GmbH  
www.novartis.de



Hoya Surgical Optics GmbH  
www.hoya-medical.eu



iScience Interventional™  
www.iscienceinterventional.com



Polytech Ophthalmologie GmbH  
www.polytech-online.de



Rayner Surgical GmbH  
www.rayner-surgical.de

## Silbersponsor:



Topcon Deutschland GmbH  
www.topcon.de



Peschke GmbH  
www.peschkemed.com



T.MED GmbH  
www.tmed.de



Domilens GmbH  
www.domilens.de



Schwind eye-tech-solutions GmbH & Co. KG  
www.eye-tech-solutions.com




Geuder AG  
www.geuder.de

## Bronzesponsor:



med\_tec Medizintechnik Vertriebs-GmbH  
www.medtecgbh.de



medicaltex GmbH  
www.medicaltex.de



Pfizer Pharma GmbH  
www.pfizer.de

# 23. Kongress der Deutschsprachigen Gesellschaft für Intraokularlinsen-Implantation, interventionelle und refraktive Chirurgie

**München**  
**27. und 28. Februar 2009**

## Prämierungen

für die besten wissenschaftlichen Beiträge

## Kurse und Wet-Labs

- Techniken der IVOM **geänderte Uhrzeit beachten**
- Viscocanalostomie, Viscocanaloplasty
- Chirurgischer Näh-Kurs **AUSGEBUCHT**
- KRC-Refraktive Chirurgie (Basis-Kurs)
- KRC-Refraktive Chirurgie (Aufbau-Kurs) **geänderte Uhrzeit beachten**
- Phakoemulsifikation (Basis- und Aufbau-Kurs)
- Kataraktchirurgie perfektionieren **geänderte Uhrzeit beachten**
- Biometrie und IOL-Berechnung **geänderte Uhrzeit beachten**

## Kurse & Wet-Lab's für OP-Schwestern & Assistenzpersonal

- Phakoemulsifikation für OP-Schwestern
- Weiterbildung zum Sterilgutassistenten **AUSGEBUCHT**
- Programm für das Pflegepersonal

## Hauptthemen/Highlights

- IOL's: asphärisch, multifokal, torisch
- Refraktiv: Hornhaut- und Linsen-Chirurgie
- Presbyopie: aktuelle Situation, neue Lösungen
- Endophthalmitis: Prophylaxe
- Diagnostik: neue Geräte und Verfahren
- Interventionelle Chirurgie
- Rechtssprechung: „off-label-use“
- **NEU** QM: Ergebnis-Dokumentationen
- **NEU** Update 2009: Retinologische Gesellschaft
- **NEU** Live OP-Kurse mit Ergebnis-Darstellung

**Vorstand der DGII:**

Prof. Dr. med. Thomas Kohnen (Frankfurt/Main), Präsident  
Prof. Dr. med. Duy-Thoi Pham (Berlin), Vize Präsident  
Prof. Dr. med. Gerd U. Auffarth (Heidelberg), Sekretär  
Prof. Dr. med. Manfred R. Tetz (Berlin), Schatzmeister  
Prof. Dr. med. Michael Amon (Wien)  
Dr. med. Walter aus der Au (Bern)  
Prof. Dr. med. Norbert Körber (Köln)  
Dr. med. Jörn Kuchenbecker (Berlin)

**Ehrenmitglieder der DGII:**

Prof. Dr. med. David J. Apple (Salt Lake City)  
Dr. med. Cornelius D. Binkhorst (Terneuzen) †  
Prof. Dr. med. Ulrich Demeler (Bremen)  
Prof. Dr. med. Heinz Freyler (Wien)  
Prof. Dr. med. Karl-Wilhelm Jacobi (Giessen)  
Dr. med. Okihito Nishi (Osaka)  
Prof. Dr. med. Christian Ohrloff (Frankfurt/Main)  
Dr. med. Klaus Schott (München)  
Prof. Dr. med. Daniel Vörösmarythy (Budapest)  
Prof. Dr. med. Josef Wollensak (Berlin) †

**Vorausgegangene Kongresse:**

1987 Gießen  
1988 Erlangen  
1989 Wien  
1990 Essen  
1991 Aachen  
1992 München  
1993 Zürich  
1994 Berlin  
1995 Kiel  
1996 Budapest  
1997 Frankfurt/Main  
1998 Halle/Saale  
1999 Frankfurt/Main  
2000 Luzern  
2001 Bremen  
2002 Heidelberg  
2003 Ludwigshafen  
2004 Heidelberg  
2005 Magdeburg  
2006 Heidelberg  
2007 Potsdam  
2008 Heidelberg  
Nächster Kongress:  
2010 Köln

**Sehr verehrte Frau Kollegin,  
sehr geehrter Herr Kollege,  
sehr geehrte Damen und Herren,**

Sie haben nun das endgültige Programm für die 23. Jahrestagung der DGII vom 26. bis 28. Februar 2009 in Ihren Händen. Wir sind sicher, Ihnen wieder einen tiefen Einblick in den aktuellen Wissensstand der Vorderabschnitts-Chirurgie und die interventionelle Chirurgie des Auges vermitteln zu können.

Die Gewichte der Ophtho-Chirurgie in Forschung und klinischer Umsetzung sind im Laufe der letzten Jahre ausgewogener geworden. Zur bisherigen Dominanz der Chirurgie des vorderen Abschnitts hat sich die vitreoretinale Chirurgie mit hervorragenden Ergebnissen hinzugesellt. Dem wird auf der 23. DGII Jahrestagung besondere Beachtung geschenkt. Von der Retinologischen Gesellschaft wird eine wissenschaftliche Sitzung als RG-Update 2009 gestaltet.

Die Chirurgie an der Hornhaut erhält durch den Einsatz der Femto-Laser-Technologie in der refraktiven Chirurgie aber auch in der Keratoplastik-Chirurgie eine neue Gewichtung mit noch besseren Ergebnissen. Die Linsen-Chirurgie entwickelt sich immer weiter in Richtung einer refraktiven Chirurgie. Hervorragende Ergebnisse und schnelle Rehabilitationsphasen sind dafür kennzeichnend. Neben den vielen Referaten und Vorträgen bieten die Live-OP-Kurse hier einen direkten Einblick besonders auch auf die Ergebnisse des 1. postoperativen Tages.

Einen immer stärkeren Einfluss auf unsere Arbeit, verbunden mit einem hohen Aufwand, gewinnt die Dokumentation der Operations-Ergebnisse. Diese Arbeit wird auch von außen seitens der Medizin gefordert, sie ermöglicht aber auch, erfolgreiche Ergebnisse darzustellen. Dies ist besonders wichtig, da große Umstrukturierungen im Gesundheitssystem in 2009 eintreten. Die älter werdende Bevölkerungsstruktur, sowie die Innovationen der medizinischen Leistungen, erfordern mehr Finanzmittel. Diese müssen nicht nur durch die Krankenkassensysteme, sondern auch zunehmend die Patienten durch Selbstzahlerleistungen aufbringen.

Eine große Anzahl wissenschaftlicher Beiträge, ein umfassendes Programm für das Assistenzpersonal, eine sehr große informative Industrie-Ausstellung und hoffentlich viele Diskussionen in kleinen Gruppen während der Pausen oder auf dem Galaabend in der BMW-Welt, mögen dazu beitragen, dass für jeden Tagungsbesucher das Wissen vertieft und vermehrt wird.

Mit herzlichen Grüßen  
Ihre



**Prof. Dr. Ekkehard Fabian**  
Tagungspräsident



**Prof. Dr. Thomas Kohlen**  
Präsident der DGII

<b>5 DGII 2009</b>	Grußwort
<b>9 - 13 DGII 2009</b>	Allgemeine Hinweise
<b>15 - 19 DGII 2009</b>	Zeit- und Raumplan
<b>21 - 31 DGII 2009</b>	Wissenschaftliches Programm - Freitag
<b>33 - 44 DGII 2009</b>	Wissenschaftliches Programm - Samstag
<b>45 DGII 2009</b>	Posterausstellung + Videos
<b>46 - 56 DGII 2009</b>	Kurse + Wet-Lab's
<b>57 DGII 2009</b>	Programm für das Pflegepersonal
<b>58 - 59 DGII 2009</b>	Autorenregister
<b>60 - 62 DGII 2009</b>	Autorenadressen
<b>63 - 65 DGII 2009</b>	Rahmenprogramm
<b>66 - 67 DGII 2009</b>	Industrie-Aussteller
<b>68 DGII 2009</b>	Übersichts- und Industrieausstellungsplan
<b>69 DGII 2009</b>	Anfahrtsbeschreibung
<b>71 DGII 2009</b>	DGII-Aufnahmeantrag
<b>73 DGII 2009</b>	DGII Vorankündigung 2010

Herausgeber:  
Deutschsprachige Gesellschaft für Intraokularlinsen-Implantation,  
interventionelle und refraktive Chirurgie  
c/o Congress-Organisation Gerling GmbH, Werftstraße 23, D-40549 Düsseldorf  
[www.dgii.org](http://www.dgii.org)

Druckherstellung:  
HEWEA-Druck GmbH, Haldenstraße 15, D-45966 Gladbeck  
[www.heweadruck.de](http://www.heweadruck.de)

Druckfehler und Irrtümer vorbehalten.

**DGII-Tagungsort:**

**M,O,C, Veranstaltungs-  
und Ordercenter**  
Lilienthalallee 40,  
D-80939 München (Freimann)  
[www.moc-muenchen.de](http://www.moc-muenchen.de)

**Kongressleitung:**

**Prof. Dr. Ekkehard W. Fabian**  
AugenCentrum MVZ Rosenheim  
Bahnhofstraße 12, D-83022 Rosenheim  
Telefon: (+49) 80 31/3 89 50-28  
Fax: (+49) 80 31/3 89 50-38  
E-Mail: [Sekretariat@AugenCentrum.de](mailto:Sekretariat@AugenCentrum.de)

**Kongress-  
Organisation:**

(Anmeldung, Hotelvermittlung,  
Industrieausstellung,  
DGII-Mitgliederverwaltung)

**Congress-Organisation Gerling GmbH**  
Werftstraße 23, D-40549 Düsseldorf  
Telefon: (+49) 211/59 22 44  
Fax: (+49) 211/59 35 60  
E-Mail: [info@congresse.de](mailto:info@congresse.de), Internet: [www.congresse.de](http://www.congresse.de)

**Internet:**

**[www.dgii.org](http://www.dgii.org)**

**DGII-Infoline:**

(+49) 211/53 70 292

**Verkehrsanbindung:**

5 Fußminuten zur U-Bahn, 12 U-Bahn-Minuten zur Stadtmitte  
Direkter Autobahnanschluss A 9  
20 Autominuten zum Flughafen  
kostenpflichtige Tiefgaragenplätze im Haus

**Bus-Shuttle:**

Ein regelmäßiger, kostenfreier Bus-Shuttle  
verkehrt während der Öffnungszeiten des Tagungsbüros zwi-  
schen dem Hotel Marriott, dem Hotel Renaissance und dem  
M,O,C Veranstaltungs- und Ordercenter. Fahrplanübersichten  
an den Hotelrezeptionen und im Tagungsbüro.

**Öffnungszeiten  
Tagungsbüro**

F 109 (1. OG)

Donnerstag, 26. Februar 2009	08:00 Uhr → 18:00 Uhr
Freitag, 27. Februar 2009	07:00 Uhr → 17:35 Uhr
Samstag, 28. Februar 2009	07:30 Uhr → 17:15 Uhr

**Dauer des  
DGII-Kongresses:**

Freitag, 27. Februar 2009	08:30 Uhr → 17:35 Uhr
Samstag, 28. Februar 2009	08:30 Uhr → 17:15 Uhr

**Wet-Lab's  
& Kurse**

Donnerstag, 26. Februar 2009  
Freitag, 27. Februar 2009  
M,O,C, Veranstaltungs- und Ordercenter  
Lilienthalallee 40, D-80939 München (Freimann)

**Ultraschall-Kurs Praxis:**

Klinik und Poliklinik für Augenheilkunde  
Klinikum rechts der Isar, Technische Universität München  
Ismaninger Straße 22, 81675 München

außer

Die DGII im Internet mit Online-Teilnahme-Anmeldemöglichkeit:  
<http://www.dgii.org>

<b>Pflegepersonal:</b>	Samstag, 28. Februar 2009	09:00 Uhr → 16:00 Uhr
<b>Industrie- Ausstellung:</b>	Freitag, 27. Februar 2009	08:00 Uhr → 17:30 Uhr
	Samstag, 28. Februar 2009	08:00 Uhr → 16:15 Uhr
<b>Kongresssprache:</b>	Deutsch	
<b>Kongressgebühren</b>	für die Jahrestagung der DGII (auch für Vortragende ohne besondere Einladung); ermäßigte Gebühren nur bei verbindlicher Anmeldung bis zum 19. Januar 2009:	

	2-Tageskarte		Tageskarte	
	bis 19.01.2009	ab 19.01.2009	bis 19.01.2009	ab 19.01.2009
Anmeldung				
<b>Mitglied</b> Niedergelassene, Chef- u. OA	Euro 115,-	Euro 130,-	Euro 90,-	Euro 105,-
<b>Mitglied</b> Assistenzarzt	frei	Euro 20,-	frei	Euro 15,-
<b>Nichtmitglied</b> Niedergelassene, Chef- u. OA	Euro 160,-	Euro 175,-	Euro 125,-	Euro 140,-
<b>Nichtmitglied</b> Assistenzarzt*	Euro 90,-	Euro 105,-	Euro 65,-	Euro 80,-
<b>Student*, Arzt o. Anstellung*</b>	Euro 50,-	Euro 65,-	Euro 35,-	Euro 50,-
<b>Pflegepersonal*</b> <small>Zur Teilnahme am kompletten Programm für das Pflegepersonal genügt eine Tageskarte am Samstag</small>	Euro 40,-	Euro 55,-	Euro 30,-	Euro 45,-

\* Eine Bescheinigung muss der Anmeldung beiliegen, da ansonsten der normale Gebührensatz erhoben wird.

## Die Kongressgebühr

beinhaltet die Kaffeepausen und das Abstraktheft.  
Der DGII Kongress-Band ist nicht in der Tagungsgebühr enthalten! Er wird den DGII-Mitgliedern kostenlos nach der Jahrestagung zugesandt.

Sie erhalten eine Anmeldebestätigung mit Angabe der Kongress-Konto-Nummer.

Bitte nehmen Sie v o r a b keine Überweisung vor!

**Die Gebühren für die Wet-Labs, Kursveranstaltungen und Rahmenprogramme entnehmen Sie bitte den einzelnen Beschreibungen.**

**Mittagessen müssen g e s o n d e r t auf beiliegender Anmeldung zum Preis von € 15,- bestellt werden.**

## Zahlungsmittel:

Eurocard, MasterCard, VISA Card, American Express

## Ihre Anmeldung

erbitten wir schriftlich, per Fax oder online:  
**www.dgii.org.** Ihre Anmeldung ist verbindlich.



**Stornierungen**

müssen bis spätestens 23. Februar 2009 schriftlich (Fax: +49 211 / 59 35 60) erfolgen. Auf jeden Fall wird eine Bearbeitungspauschale von € 25,- fällig. Bei Rücktritt nach dem 23. Februar 2009 oder Nichtanwesenheit während der Tagung ist der gesamte Kongressbeitrag zu zahlen.

**Eine Nachmeldung vor Ort**

garantiert weder die Teilnahme am Mittagessen, noch die Beteiligung an den Rahmenprogrammen!

**Hotel:**

Eine Auflistung von Hotels entnehmen Sie bitte dem Anmeldeformular oder der Onlineanmeldung unter [www.dgii.org](http://www.dgii.org)

**CME-Zertifizierungen:**

**Sämtliche DGII-Jahrestagungen, Kurse und Wet-Labs werden zertifiziert zum Fortbildungsdiplom.**

**Unser Tipp:**

**Speichern Sie Ihre EFN-Nummer in Ihrem Mobiltelefon!**

**Internet-Café:**

Einen kostenfreien Internetzugang können Sie im Raum F 108 (1. OG) benutzen. Hier werden auch die als Videos eingereichten wissenschaftlichen Beiträge gezeigt.

**Wichtige Hinweise für DGII-Mitglieder****DGII-Mitglieder-  
versammlung:**

**Samstag, 28. Februar 2009  
Zeit: 08:00 Uhr - 08:30 Uhr**

**Atrium 3 (1. OG)**

**Tagesordnung:**

1. Genehmigung der Tagesordnung
2. Bericht des Präsidenten
3. Bericht des Sekretärs
4. Bericht des Schatzmeisters
5. Bericht der Kassenprüfer
6. Entlastung des Vorstandes
7. Vorstandswahlen
8. Ort und Wahl der nächsten Kongresse
9. Verschiedenes

**Neumitgliedschaft  
zur D G I I:**

Für ermäßigte Teilnahmegebühren zum bevorstehenden Kongress müssen die Beitrittsmodalitäten v o r Tagungsbeginn abgeschlossen sein. Bitte fordern Sie daher rechtzeitig eine Beitrittserklärung mit dem entsprechenden Formular im rückwärtigen Teil dieses Programms oder online unter [www.dgii.org](http://www.dgii.org) an!

**DGII-Fragebogen:**

Im Dezember 2008 wurden wieder die obligaten FRAGEBOGEN zum Operationsverhalten versandt.

Wir bitten Sie dringendst, diese auszufüllen und entweder an

**Prof. Dr. Martin Wenzel, Augenklinik Petrisberg  
Max-Planck-Straße 14-16, D-54296 Trier**

E-Mail: [info@augenklinik-petrisberg.de](mailto:info@augenklinik-petrisberg.de)

oder an die

**Congress-Organisation Gerling GmbH  
Werftstraße 23, D-40549 Düsseldorf**

zurückzuschicken.

Diese Daten liefern nicht nur einen interessanten Überblick, sondern ermöglichen für jeden Operateur die eigene Standortbildung.

**Reisestipendien:**

Zur Förderung des wissenschaftlichen Nachwuchses können Reisestipendien zur Tagung in München, zur ESCRS 2009 in Barcelona oder zur DGII Tagung 2010 in Köln (Pauschal € 250,-) beim Sekretär der DGII beantragt werden. Formlose Anträge mit Angabe der Reisekosten und drei Publikationen des Antragstellers (Sonderdrucke) richten Sie bitte an die Adresse des Sekretärs der Gesellschaft:

**Prof. Dr. Gerd U. Auffarth  
Universitäts-Augenklinik  
Im Neuenheimer Feld 400, D-69120 Heidelberg**

Telefon: (+49) 62 21/56-66 95

Fax: (+49) 62 21/56-17 26

E-Mail: [sekretaer@dgii.org](mailto:sekretaer@dgii.org)

**Wichtige Hinweise für Vortragende****DGII 2009****Vortragszeiten:**

Referat:	15 Minuten (oder nach Vereinbarung)
Vortrag:	7 Minuten + 2 Min. Diskussion
Kurzvortrag:	5 Minuten + 2 Min. Diskussion
Posterpräsentation mit Kurzvortrag:	3 Minuten + 2 Min. Diskussion
Videofilm:	max. 10 Minuten

**Prämierungen:**

**Die besten wissenschaftlichen Beiträge werden prämiert.**

## Donnerstag, 26. Februar 2009

M, O, C, VERANSTALTUNGS- UND ORDERCENTER					KLINIKUM R. D. ISAR
Zeit	Raum E 101 (1. OG)	Raum E 103 (1. OG)	Raum E 104 (1. OG)	Raum E 105 (1. OG)	
09:00					
09:30					
10:00					
10:30					
11:00					
11:30					
12:00					
12:30		<b>Kurs 11</b> Sterilgutassistenten			
13:00					
13:30					
14:00	<b>Kurs+Wet-Lab 4</b> Phakoemulsifikation (Basis- und Aufbau-Kurs)  13:30 - 14:00 Uhr (Theorie)  14:00 - 17:30 Uhr (Operatives Wet-Lab)				<b>Kurs 8</b> Ultraschall (Abschlusskurs)
14:30					
15:00			<b>Kurs+Wet-Lab 1</b> Intraokulare Injektionstechniken: Aktuelle und zukünftige Techniken	<b>Kurs+Wet-Lab 5</b> KRC-Refraktive Chirurgie (Basis-Kurs)	
15:30					
16:00				14:00 - 16:00 Uhr (Theorie)	
16:30					
17:00				16:00 - 18:00 Uhr (Operatives Wet-Lab)	
17:30			Neue Uhrzeit		
18:00					
18:30					

## Freitag, 27. Februar 2009

M, O, C, VERANSTALTUNGS- UND ORDERCENTER				
Zeit	Raum E 101 (1. OG)	Raum E 103 (1. OG)	Raum E 104 (1. OG)	Raum E 115 (1. OG)
08:00				
08:30				
09:00				
09:30				<b>Kurs 8</b> Ultraschall (Abschlusskurs)
10:00				
10:30				
11:00				
11:30				
12:00				
12:30		<b>Kurs 11</b> Sterilgutassistenten		
13:00				
13:30			<b>Kurs+Wet-Lab 2</b> Viscoanalastomie, Viscoanaloplastik	<b>Kurs 9</b> Biometrie und IOL-Berechnung Neue Uhrzeit
14:00				
14:30				
15:00				
15:30				
16:00	<b>Kurs+Wet-Lab 10</b> Phakoemulsifikation für OP-Schwester		<b>Kurs 3</b> Chirurgischer Näh-Kurs	
16:30				
17:00				

## Samstag, 28. Februar 2009

M, O, C, VERANSTALTUNGS- UND ORDERCENTER	
Zeit	Raum F 115 (1. OG)
08:30	
▼	
10:30	<b>Kurs 6</b> KRC-Refraktive Chirurgie (Aufbau-Kurs)
10:45	
▼	
12:45	<b>Kurs 7</b> Kataraktchirurgie perfektionieren

## Freitag, 27. Februar 2009

## M, O, C, VERANSTALTUNGS- UND ORDERCENTER

Zeit	Atrium 3 (1. OG)	Raum E 119 (1. OG)
08:00		
08:30	<b>I. Wissenschaftliche Sitzung Diagnostische Verfahren</b>	<b>IV. Wissenschaftliche Sitzung Allgemeines / Nachstar / Varia</b>
09:00	<b>Vorsitz:</b> <b>Oliver Stachs</b> (Rostock) <b>Hakan Kaymak</b> (Sulzbach)	<b>Vorsitz:</b> <b>Ulrich Demeler</b> (Bremen) <b>Christian Ohrloff</b> (Frankfurt/Main)
09:30	Vorträge 001 - 009	Vorträge 019 - 026
10:00	Kaffeepause & Besuch der Industrieausstellung	Kaffeepause & Besuch der Industrieausstellung
10:30	<b>Eröffnungssitzung der DGII 2009</b>	
11:00	<b>Vorsitz:</b> <b>Thomas Kohnen</b> (Frankfurt/Main) <b>Ekkehard Fabian</b> (Rosenheim)	
11:30		
12:00		<b>Lunch Symposium der Firma Bausch &amp; Lomb</b>
12:30	<b>Mittagspause &amp; Besuch der Industrieausstellung</b>	<b>Mittagspause &amp; Besuch der Industrieausstellung</b>
13:00	<b>Lunch Symposium der Firma Alcon</b>	
13:30		
14:00	<b>II. Wissenschaftliche Sitzung Hornhaut, KPL, CXL</b>	<b>V. Wissenschaftliche Sitzung Aphakie-IOL / Endophthalmitis</b>
14:30	<b>Vorsitz:</b> <b>Thomas Neuhaun</b> (München) <b>Friedrich E. Kruse</b> (Erlangen)	<b>Vorsitz:</b> <b>Michael Amon</b> (Wien) <b>Tobias Neuhaun</b> (München)
15:00	Vorträge 010 - 018	Vorträge 027 - 036
15:30	Kaffeepause & Besuch der Industrieausstellung	Kaffeepause & Besuch der Industrieausstellung
16:00	<b>III. Wissenschaftliche Sitzung Wettstreit der Industrieprodukte</b>	<b>VI. Wissenschaftliche Sitzung QM - Ergebnis-Dokumentation Katarakt-Chirurgie</b>
16:30	<b>Vorsitz:</b> <b>Manfred R. Tetz</b> (Berlin) <b>Thomas Neuhaun</b> (München) <b>Hans-Reinhard Koch</b> (Bonn)	<b>Vorsitz:</b> <b>Ekkehard Fabian</b> (Rosenheim) <b>Mats Lundström</b> (Karlskrona)
17:00		Vorträge 037 - 046
17:30		
18:00		

Samstag, 28. Februar 2009

M, O, C, VERANSTALTUNGS- UND ORDERCENTER			
Zeit	Atrium 3 (1. OG)	Raum E 119 (1. OG)	Raum F 111 (1. OG)
08:00	DGII-Mitgliederversammlung		Programm für das Pflegepersonal
08:30	VII. Wissenschaftliche Sitzung <b>Update der Retinologischen Gesellschaft</b>	XI. Wissenschaftliche Sitzung <b>Live OP-Kurs</b>	
09:00	Vorsitz: Norberg Bornfeld (Essen) Klaus Dieter Lemmen (Düsseldorf) Anselm Kampik (München)	Vorsitz: Rupert Menapace (Wien) Ekkehard Fabian (Rosenheim)	Begrüßung
09:30	Vorträge 047 - 051	Vorträge 084 - 092	Grundbegriffe und Basiswissen in der Kataraktchirurgie
10:00	Kaffeepause & Besuch der Industrieausstellung	Kaffeepause & Besuch der Industrieausstellung	Viele Methoden, viele Linsen
10:30	VIII. Wissenschaftliche Sitzung <b>Innovative IOLs</b>	XII. Wissenschaftliche Sitzung <b>Phakotechniken</b>	Instrumentenaufbereitung in Theorie und Praxis
11:00	Vorsitz: Chris Patrick Lohmann (München) Gernot I.W. Duncker (Halle/Saale)	Vorsitz: Detlef Uthoff (Kiel) Christopher Wirbelauer (Berlin)	Kaffeepause & Besuch der Industrieausstellung
11:30	Vorträge 052 - 062	Vorträge 093 - 099	Das trockene Auge
12:00			Cornea cross-linking
12:30	Lunch Symposium der Firma Zeiss	Mittagspause & Besuch der Industrieausstellung	Indikationen und OP-Techniken bei Operationen an schrägen Augenmuskeln
13:00			Mittagspause & Besuch der Industrieausstellung
13:30		XIII. Wissenschaftliche Sitzung <b>M-IOL</b>	
14:00	IX. Wissenschaftliche Sitzung <b>Refraktive HH-Chirurgie</b>	Vorsitz: Gerd U. Auffarth (Heidelberg) Klaus Miller (Innsbruck) Norbert Körber (Köln)	Indikationen und Technik der Pars Plana Vitrektomie
14:30	Vorsitz: Theo Sailer (Zürich) Thomas Kohnen (Frankfurt/Main)	Vorträge 100 - 105	Plastische und rekonstruktive Lidchirurgie
15:00	Vorträge 063 - 077	XIV. Wissenschaftliche Sitzung <b>Glaukom</b>	
15:30		Vorsitz: Norbert Körber (Köln) Markus Kohlhaas (Dortmund)	Tumorchirurgie mit HNO-Beteiligung
15:30		Vorträge 106 - 110	Schlusswort
16:00	Kaffeepause & Besuch der Industrieausstellung	XV. Wissenschaftliche Sitzung <b>IOL</b>	
16:30	X. Wissenschaftliche Sitzung <b>Biometrie / Varia</b>	Vorsitz: Duy-Thoai Pham (Berlin) Stefan Pieh (Wien)	
17:00	Vorsitz: Wolfgang Haigis (Würzburg) Jörn Kuchenbecker (Berlin)	Vorträge 111 - 119	
17:30	Vorträge 078 - 083		

## Freitag, den 27. Februar 2009

08:30 Uhr I. Wissenschaftliche Sitzung

Atrium 3 (1. OG)

⇓  
09:50 Uhr **Diagnostische Verfahren****Vorsitz: Oliver Stachs** (Rostock)  
**Hakan Kaymak** (Sulzbach)

- 001 V **Il-Joo Limberger**, C. Schuhmacher, G.U. Auffarth (Heidelberg)  
*Auswertung der Kataraktdichte: Der Vergleich zwischen Pentacam Scheimpflug System und dem Lens Opacity Classification System LOCS III*
- 002 V **Ursula Löw<sup>1</sup>**, C. Jonescu-Cuyppers<sup>1</sup>, Z. Gatzioufas<sup>1</sup>, A.C. Schnaidt<sup>1</sup>, V. Kozobolis<sup>2</sup>, M. Gkika<sup>2</sup>, B. Seitz<sup>1</sup>  
(<sup>1</sup>Homburg/Saar; <sup>2</sup>Alexandroupoli, Griechenland)  
*Densimetrie der Linsenvorderflächen bei Patienten mit Pseudo-Exfoliations-Syndrom*
- 003 V **Ulrich Mester**, T. Sauer, H. Kaymak (Sulzbach)  
*Bedeutung der Linsenposition für die optische Abbildungsqualität - Ein neues Messverfahren mittels Purkinje Reflexbildern*
- 004 V **Peter Szurman**, C. Frank, K. Petermeier (Tübingen)  
*Pupillenabhängigkeit der optischen und visuellen Ergebnisse der Tecnis ZCB00*
- 005 V **Manfred R. Tetz**, S. Schwahn-Bendig (Berlin)  
*Beobachtung von Rotationseigenschaften der Oculentis IOL LS-502-1*
- 006 V **Hakan Kaymak**, T. Sauer, U. Mester (Sulzbach)  
*Position einstückiger und 3-stückiger IOL*
- 007 V **Oliver Stachs<sup>1</sup>**, T. Terwee<sup>2</sup>, H. Martin<sup>1</sup>, K.P. Schmitz<sup>1</sup>, S. Langner<sup>3</sup>, N. Hosten<sup>3</sup>, R.F. Guthoff<sup>1</sup> (<sup>1</sup>Rostock, <sup>2</sup>Groningen, <sup>3</sup>Greifswald)  
*Micro-MRT nach experimenteller Linsen Chirurgie*
- 008 V **Georg Gerten**, O. Kermani, E. Farvili, K. Schmiedt, A. Foerster, U. Oberheide (Köln)  
*Vergleich von manueller und EDV gestützter Torsionskontrolle in der Refraktiven Chirurgie*
- 009 P **Zisis Gatzioufas<sup>1</sup>**, U. Löw<sup>1</sup>, B. Mauer<sup>1</sup>, V. Kozobolis<sup>2</sup>, M. Gkika<sup>2</sup>, B. Seitz<sup>1</sup>  
(<sup>1</sup>Homburg/Saar; <sup>2</sup>Alexandroupolis, Griechenland)  
*Architektur der Vorderkammer und Augeninnendruck nach perforierender Keratoplastik bei Patienten mit Keratokonus*

09:50 Uhr **Kaffeepause & Besuch der Industrieausstellung**⇓  
10:15 Uhr Die Firma **HOYA** lädt Sie zur Kaffeepause ein!

10:15 Uhr **Eröffnungssitzung der DGII 2009** **Atrium 3 (1. OG)**



11:30 Uhr **Vorsitz: Prof. Dr. Thomas Kohnen** (Frankfurt/Main)  
**Prof. Dr. Ekkehard Fabian** (Rosenheim)

**Prof. Dr. Thomas Kohnen** (Frankfurt/Main)  
*Begrüßung und Übergabe an den Tagungspräsidenten*

**Prof. Dr. Ekkehard Fabian** (Rosenheim)  
*Eröffnung der DGII 2009*

**Dr. Markus Söder** (München)  
*(Bayerischer Staatsminister für Umwelt und Gesundheit, MdL)  
Grußworte aus der Politik*

**Prof. Dr. Anselm Kampik** (München)  
*Grußworte von der Universitäts-Augenklinik der LMU  
(Ludwig-Maximilians-Universität)*

**Prof. Dr. Chris Patrick Lohmann** (München)  
*Grußworte von der Universitäts-Augenklinik der TU  
(Technische Universität München)*

**Prof. Dr. Ekkehard Fabian** (Rosenheim)  
**Prof. Dr. Thomas Kohnen** (Frankfurt/Main)  
*Preisverleihung: DGII-Wissenschaftspreis, DGII-Publikationspreis*

**Dr. Hans Biermann** (Köln)  
*Ophthalmochirurgie im Gesundheitsmarkt und unter dem  
Gesundheitsfond*

11:30 Uhr **Mittagspause & Besuch der Industrieausstellung**



13:30 Uhr Zum Kaffee lädt Sie die Firma  ein!

während der Mittagspause in diesem Hörsaal:

12:30 Uhr **Lunch Symposium  
der Firma **



13:15 Uhr



13:30 Uhr **II. Wissenschaftliche Sitzung** Atrium 3 (1. OG)

⇩  
15:15 Uhr **Hornhaut, KPL, CXL**

**Vorsitz: Thomas Neuhann** (München)  
**Friedrich E. Kruse** (Erlangen)

- 010 R **Thomas Neuhann** (München)  
*DSAEK: Differential-Indikationen und Resultate*
- 011 R **Friedrich E. Kruse** (Erlangen)  
*Ergebnisse nach posteriorer lamellärer Keratoplastik (DSAEK)*
- 012 R **Josef Ruckhofer** (Salzburg)  
*Intrastromale Corneale Ringsegmente und Corneal Crosslinking bei Keratokonus*
- 013 V **Burkhard von Jagow**<sup>2</sup>, D. Touboul<sup>1</sup>, T. Kohnen<sup>2</sup>, J. Colin<sup>1</sup>  
(<sup>1</sup>Hôpital Pellegrin, Bordeaux, Frankreich; <sup>2</sup>Frankfurt/Main)  
*Intrakorneale Ringsegmente (INTACS) zur Behandlung bei Keratokonus: Langzeitergebnisse*
- 014 KV **Martin Baumeister** (Frankfurt/Main)  
*Korneale Wellenfrontaberrationen nach Kollagen-Vernetzungsbehandlung (Crosslinking) bei Keratokonus*
- 015 R **Günther Grabner** (Salzburg)  
*Femtlosekundenlaser - was kann welcher Laser?*
- 016 V **Vassilios Kozobolis**<sup>1</sup>, A. Aristeidou<sup>1</sup>, M. Gkika<sup>1</sup>, S. Koukoura<sup>1</sup>, B. Seitz<sup>2</sup>, Z. Gatziofas<sup>2</sup>, U. Löw<sup>2</sup> (<sup>1</sup>Alexandroupolis, Griechenland; <sup>2</sup>Homburg/Saar)  
*Evaluierung der Flapdicke bei dem Mikrokeratom Carriazo Pendular Head-130*
- 017 V **Stefan Pieh** (Wien)  
*Oberflächliche Excimerlaserbehandlung nach perforierender Keratoplastik*
- 018 KV **Margaret Taaffe**<sup>1</sup>, A.S. Bauch<sup>1</sup>, T. Kohnen<sup>12</sup>  
(<sup>1</sup>Frankfurt/Main, <sup>2</sup>Houston, Texas, USA)  
*Auswirkungen des neuen Femtosekunden Lasers (Intralase FS 60) auf die Korneale Endothelzelldichte*

15:15 Uhr **Kaffeepause & Besuch der Industrieausstellung**

⇩  
15:45 Uhr Die Firma **polyTECH** lädt Sie zur Kaffeepause ein!

15:45 Uhr **III. Wissenschaftliche Sitzung** Atrium 3 (1. OG)

⇩  
17:15 Uhr **Wettstreit der Industrieprodukte**

**Vorsitz: Manfred R. Tetz** (Berlin)  
**Thomas Neuhann** (München)  
**Hans-Reinhard Koch** (Bonn)

17:15 Uhr **Ende des wissenschaftlichen Tagesprogramms**

19:30 Uhr **Abfahrt Marriott Hotel Shuttle-Bus**

20:00 Uhr **Gesellschaftsabend in der BMW-Welt**



08:30 Uhr IV. Wissenschaftliche Sitzung Raum E 119 (1. OG)

⇩  
09:45 Uhr **Allgemeines / Nachstar / Varia**

**Vorsitz: Ulrich Demeler** (Bremen)  
**Christian Ohrloff** (Frankfurt/Main)

- 019 V **Ingo Schmack**, M.P. Holzer, G.U. Auffarth (Heidelberg)  
*Aktuelle Trends und Entwicklungen der refraktiven Chirurgie in Deutschland*
- 020 V **Martin Wenzel** (Trier)  
*Umfrage DGII / DOG / DOC*
- 021 V **Wolfgang Lange**, H. Reuter (Prien am Chiemsee)  
*Customized endonasal anxiolysis (CENA)*
- 022 V **Andreas F. M. Borkenstein**<sup>1</sup>, D.J. Apple<sup>1</sup>, G. Kleinmann<sup>1</sup>, B. Zaugg<sup>1</sup>, G.U. Auffarth<sup>2</sup> (<sup>1</sup>Sullivan's Island, South Carolina; <sup>2</sup>Heidelberg)  
*New concepts on "no space - no cells". New information derived from almost 57 years of observation of implanted Ridley lens*
- 023 V **David J. Apple**<sup>1</sup>, A.F.M. Borkenstein<sup>1</sup>, G. Kleinmann<sup>1</sup>, B. Zaugg<sup>1</sup>, G.U. Auffarth<sup>2</sup> (<sup>1</sup>Sullivan's Island, South Carolina; <sup>2</sup>Heidelberg)  
*The role of the Soemmerring's Ring in the pathogenesis of post-capsule opacification and other post-surgical opacifications*
- 024 V **Wolfgang Lange**, I. Lanzl, W. Reich (Prien am Chiemsee)  
*Postoperative Zufriedenheit - Management von Sicca-Beschwerden*
- 025 V **Kristian Gerstmeyer**<sup>1</sup>, S. Lehr<sup>2,3</sup>, (<sup>1</sup>Minden, <sup>2</sup>Mainburg, <sup>3</sup>Erlangen)  
*Katarakt-OP erhöht die Intelligenz - Erkenntnisstand nach 10 Jahren*
- 026 V **Nadine Kristin**, A. Mohr (Bremen)  
*Erste Ergebnisse mit Cusotm-made Irisblendenlinsen bei partiellen Irisdefekten*

09:45 Uhr **Kaffeepause & Besuch der Industrieausstellung**

⇩  
10:15 Uhr Die Firmen  und  laden Sie zur Kaffeepause ein!


10:15 Uhr **Pause in diesem Hörsaal**

11:30 Uhr **Mittagspause & Besuch der Industrieausstellung**

⇩  
13:30 Uhr Zum Kaffee lädt Sie die Firma  ein!

während der Mittagspause in diesem Hörsaal:

11:45 Uhr **Lunch Symposium**

⇩  
12:30 Uhr der Firma 

13:30 Uhr **V. Wissenschaftliche Sitzung** Raum E 119 (1. OG)

⇩  
15:15 Uhr **Aphakie-IOL / Endophthalmitis**

**Vorsitz: Michael Amon** (Wien)  
**Tobias Neuhann** (München)

- 027 R **H. Burkhard Dick** (Bochum)  
*Vorgehen bei intraoperativem Floppy Iris Syndrom (IFIS)*
- 028 V **Cord Huchzermeyer**, K. Brückner, K. Laaser, F.E. Kruse (Erlangen)  
*Intraoperatives Floppy-Iris-Syndrom (IFIS) durch Tamsulosin*
- 029 R **Michael Amon** (Wien)  
*Von Aphakie bis Zonulopathie: Die chirurgischen Möglichkeiten*
- 030 V **Ulrich Baum**, M. Blum (Erfurt)  
*Retropupillare Irisklauenlinse bei Kapselsackverlust*
- 031 V **Jörg Christian Schmidt<sup>1</sup>**, S. Mennel<sup>2</sup> (<sup>1</sup>Duisburg; <sup>2</sup>Marburg)  
*Ist die Irisfixation der IOL bei Patienten mit Aphakie und diabetischer Retinopathie indiziert?*
- 032 V **Tobias Neuhann** (München)  
*Die retropupillare Aphakiekorrektur bei subluxatio der kapselsackfixierten Kunstlinse*
- 033 V **Efdal Yoeruek**, M.S. Spitzer, K.U. Bartz-Schmidt, P. Szurman (Tübingen)  
*Endophthalmitisprophylaxe*
- 034 V **Elena Margolina<sup>1</sup>**, H. Hoerauf<sup>2</sup>, M. Müller<sup>1</sup> (<sup>1</sup>Lübeck, <sup>2</sup>Göttingen)  
*Vitrektomie bei Endophthalmitis ohne systemische Antibiose?*
- 035 R **Stephan Kohnen** (Aachen)  
*Endophthalmitis: Umsetzung praktischer Empfehlungen*
- 036 P **Carl Clemente<sup>1</sup>**, I. Neuhann<sup>2</sup>, Th. Neuhann<sup>1</sup> (<sup>1</sup>München; <sup>2</sup>Tübingen)  
*Kammerwinkelfixierte VKL - Tips für gute Ergebnisse mit einer standby-IOL*

15:15 Uhr **Kaffeepause & Besuch der Industrieausstellung**

⇩  
15:45 Uhr Die Firmen **PESCHKE GmbH** und **SCHWIND**  
laden Sie zur Kaffeepause ein!



Olympiaschwimmhalle

15:45 Uhr VI. Wissenschaftliche Sitzung Raum E 119 (1. OG)

⇩  
17:35 Uhr **QM - Ergebnis-Dokumentation Katarakt-Chirurgie**

**Vorsitz: Ekkehard Fabian** (Rosenheim)  
**Mats Lundström** (Karlskrona)

- 037 R **Thomas Kohlen** (Frankfurt/Main)  
*QM-Ergebnisse - Zulassungsstudien*
- 038 R **Ekkehard Fabian**, B. Hörster (Rosenheim, Erkelenz)  
*QM-Ergebnis-Dokumentation in der Katarakt-Chirurgie*
- 039 R **Mats Lundström** (Karlskrona)  
*EUREQUO: Quality registry to improve treatment and standards*
- 040 V **Rainer Waedlich** (Frechen)  
*EUREQUO: Technische Realisation in Deutschland*
- 041 V **Jörg Förster** (Kiel)  
*QM-Ergebnis-Dokumentation Katarakt-Chirurgie: Qualitätsnetz-Bellevue*
- 042 V **Stefanie Schmickler** (Ahaus)  
*QM-Ergebnis-Dokumentation Katarakt-Chirurgie: MONIKA*
- 043 V **Konstantin Kotliar**, E. Fabian (Rosenheim)  
*QM-Ergebnis-Dokumentation Katarakt-Chirurgie: MIKADO*
- 044 V **Klaus Bäcker**, E. Fabian (München, Rosenheim)  
*QM-Ergebnis-Dokumentation Katarakt-Chirurgie: AQS1 online*
- 045 V **Angelika Händel** (Erlangen)  
*QM-Ergebnis-Dokumentation Katarakt-Chirurgie: Vistanet*
- 046 V **Ekkehard Fabian** (Rosenheim)  
*Workflow Management im OP mit CALLISTO*

17:35 Uhr **Ende des wissenschaftlichen Tagesprogramms**

19:30 Uhr **Abfahrt Marriott Hotel Shuttle-Bus**

20:00 Uhr **Gesellschaftsabend in der BMW-Welt**

## Samstag, den 28. Februar 2009

08:00 Uhr Mitgliederversammlung der DGII  
Tagesordnung siehe Seite 11

08:30 Uhr VII. Wissenschaftliche Sitzung Atrium 3 (1. OG)  
Update der Retinologischen Gesellschaft

09:45 Uhr

Vorsitz: **Norbert Bornfeld** (Essen)  
**Anselm Kampik** (München)  
**Klaus Dieter Lemmen** (Düsseldorf)

047 R **Irmingard Neuhann** (Tübingen)  
*Amotio-Risiko nach Katarakt-OP bei hoher Myopie*

048 R **Jost Hillenkamp** (Kiel)  
*Zystoides Makulaödem nach Katarakt-OP*

049 R **Anselm Kampik** (München)  
*Endophthalmitis: 10 Jahre nach der Endophthalmitis-Studie*

050 R **Klaus Dieter Lemmen** (Düsseldorf)  
*Luxierte Linsen: Kernfragmente und Pseudophakos*

051 R **Norbert Bornfeld** (Essen)  
*IVOM: neue medizinische und vertragsrechtliche Aspekte*

09:45 Uhr Kaffeepause & Besuch der Industrierausstellung

10:15 Uhr Die Firma  **Bausch & Lomb** lädt Sie zur Kaffeepause ein!

Im DGII-Tagungsbüro liegen für Sie aus:



## 10:15 Uhr VIII. Wissenschaftliche Sitzung

Atrium 3 (1. OG)


 Innovative IOLs

12:10 Uhr

**Vorsitz: Chris Patrick Lohmann** (München)  
**Gernot I.W. Duncker** (Halle/Saale)

- 052 R **Michael Amon** (Wien)  
*Add-on IOL*
- 053 R **Helmut R. Höh** (Neubrandenburg)  
*Phake IOL: Langzeitergebnisse zur PRL*
- 054 V **Thomas Kohnen** (Frankfurt/Main)  
*Globale klinische Ergebnisse zur phaken kammerwinkelgestützten AcrySof Intraokularlinse*
- 055 V **Gerald Schmidinger**, S. Pieh, C. Skorpik (Wien)  
*Intraocular Collamer Lens (ICL) Implantation bei myopen Patienten: 10-Jahres-Ergebnisse*
- 056 V **Stephan Linke**, P. Haberland, G. Richard, T. Katz (Hamburg)  
*Sicherheit und Effektivität nach Implantation phaker Intraokularlinsen (Artisan)*
- 057 R **Chris Patrick Lohmann** (München)  
*Prinzip und Erfahrungen der UV-adjustierbaren IOL*
- 058 KV **Sylvia Paulig** (Cottbus)  
*Erste Erfahrungen mit der UV-adjustierbaren IOL*
- 059 KV **Thomas Kohnen**<sup>1</sup>, J. Alio<sup>2</sup>, A. Behndig<sup>3</sup>, R. Belucci<sup>4</sup>, B. Cochener<sup>5</sup>  
 (<sup>1</sup>Frankfurt; <sup>2</sup>Alicante; <sup>3</sup>Umea; <sup>4</sup>Verona; <sup>5</sup>Brest)  
*Multicenter Studie zur Akreos MI60 Hinterkammer Intraokularlinse nach mikroinzipionaler Kataraktchirurgie*
- 060 V **Yvonne Heggemann**, I.-J. Limberger, A. Mannsfeld, A. Ehmer, M. P. Holzer, G.U. Auffarth (Heidelberg)  
*Dynamische Stimulationsaberrometrie zur objektiven Evaluierung der Akkommodationsfähigkeit bei Patienten mit phaken IOL*
- 061 V **Eckhard H. Roth**, C. G. Hoffmann, H. Ludwig (Düsseldorf)  
*Rotation von torischen IOLs bei Kapselsackschrumpfung - Simulation*
- 062 V **Manfred R. Tetz**, S. Schwahn-Bendig (Berlin)  
*Eine prospektive klinische Untersuchung mit der neuen Blaulichtfilter-IOL von Hoya*

12:10 Uhr **Mittagspause & Besuch der Industrieausstellung**13:30 Uhr Zum Kaffee lädt Sie die Firma  ein!

während der Mittagspause in diesem Hörsaal:

12:30 Uhr **Lunch Symposium**

13:15 Uhr

der Firma 

13:30 Uhr IX. Wissenschaftliche Sitzung

Atrium 3 (1. OG)

↙  
15:50 Uhr **Refraktive HH-Chirurgie****Vorsitz: Theo Seiler** (Zürich)  
**Thomas Kohnen** (Frankfurt/Main)

- 063 R **Theo Seiler** (Zürich)  
*Ablationsprofile: Mythos und Realität*
- 064 R **Jens Bühren**, T. Kohnen (Frankfurt/Main)  
*Das Konzept „Optische Qualität“ - ein neues Paradigma in der Augenheilkunde*
- 065 V **Oliver K. Klaproth**, T. Kohnen (Frankfurt/Main)  
*Intraoperative Zyklorotationen des Auges während refraktiver Laserchirurgie*
- 066 KV **Detlef Uthoff**, D. Holland, A. Gulati (Kiel)  
*Analyse der refraktiven Ergebnisse nach LASIK mit dem SCHWIND AMARIS*
- 067 V **Stefanie Schmickler** (Ahaus)  
*Das optimale Alter für die LASIK*
- 068 V **Maria J. Sánchez B.**, A. Ehmer, M.P. Holzer, G.U. Auffarth (Heidelberg)  
*Analyse der postoperativen Visusentwicklung nach Excimerlaserbehandlungen in 2 unterschiedlichen Altersgruppen*
- 069 KV **Angela Ehmer**, A.F.M. Borkenstein, M.P. Holzer, G.U. Auffarth (Heidelberg)  
*Ablehnungsgründe für refraktive Eximer-Laser-Behandlungen*
- 070 KV **Vassilios Kozobolis**<sup>1</sup>, A. Aristeidou<sup>1</sup>, M. Gkika<sup>1</sup>, S. Koukoura<sup>1</sup>, B. Seitz<sup>2</sup>, Z. Gatzioufas<sup>2</sup>, U. Löw<sup>2</sup> (<sup>1</sup>Alexandroupolis, Griechenland; <sup>2</sup>Homburg/Saar)  
*Evaluierung der Nervenfaserschichtdicke nach PRK und LASIK mittels Scanning Laser Polarimetrie (GDX VCC)*
- 071 V **Mike P. Holzer**, A. Mannsfeld, A. Ehmer, G.U. Auffarth (Heidelberg)  
*Erste klinische Ergebnisse nach intraCOR zur Presbyopiekorrektur*
- 072 KV **Tobias Neuhann**, E. Jakobs (München)  
*Corneale intrastromale Presbyopiebehandlung (IntraCor) mit dem Femtec Femtosekundenlaser*
- 073 KV **Mark Tomalla** (Duisburg)  
*Intrastromale Presbyopiekorrektur mittels Femtosekundenlaser*
- 074 V **Annett Mannsfeld**, M.P. Holzer, A. Ehmer, G.U. Auffarth (Heidelberg)  
*Lesevermögen und Patientenzufriedenheit nach der intraCOR Presbyopiebehandlung*

- 075 V **Sybille Mätzler** (Köln)  
*Zeiss VisuMax Femto-Lasersystem in Kombination mit MEL 80 Excimer-Laser: Auswirkungen auf refraktive Ergebnisse*
- 076 V **Bertram Meyer** (Köln)  
*Topographiegesteuerte Hyperopie-LASIK unter Zuhilfenahme des CRS-Master II (Fa. Zeiss)*
- 077 V **Anna Sophia Bauch**<sup>1</sup>, M.J.E. Taaffe<sup>1</sup>, T. Kohnen<sup>2</sup>  
(<sup>1</sup>Frankfurt/Main, <sup>2</sup>Houston, USA)  
*LASIK-Behandlung bei steilen und flachen Hornhäuten mit dem Intralase FS 60*

**15:50 Uhr Kaffeepause & Besuch der Industrieausstellung**



**16:20 Uhr** Die Firma  **NOVARTIS** OPTHALMICS lädt Sie zur Kaffeepause ein!

**16:20 Uhr X. Wissenschaftliche Sitzung**

**Atrium 3 (1. OG)**



**17:10 Uhr**

**Biometrie / Varia**

**Vorsitz: Wolfgang Haigis** (Würzburg)  
**Jörn Kuchenbecker** (Berlin)

- 078 V **Wolfgang Haigis** (Würzburg)  
*IOL-Berechnung bei hoher Myopie*
- 079 V **Annett Mannsfeld**, A. Ehmer, M.P. Holzer, G.U. Auffarth (Heidelberg)  
*Power-Vektor-Analyse bei phaken und pseudophaken Patienten*
- 080 KV **Tanja M. Rabsilber**, C. Jepsen, L. Hildebrandt, G.U. Auffarth, M.P. Holzer (Heidelberg)  
*Berechnung der Intraokularlinsenstärke mit einem neuen Biometriegerät*
- 081 V **Wolfgang Haigis**<sup>1</sup>, B. Lege<sup>2</sup> (Würzburg; <sup>2</sup>München)  
*Hornhautbrechwertbestimmung nach LASIK mit der Pentacam*
- 082 KV **Harry Domack**, J. Weisensee (Schweinfurt)  
*Visusergebnisse bei Implantation der Bifokallinse AT.LISA 366TD mit Korrektur des präoperativen Astigmatismus durch Incision im steilen Hornhautmeridian*
- 083 P **Karin Brückner**, Z. Gatziofas, U. Löw, A. Schnaidt, F. Schirra, B. Seitz (Homburg/Saar)  
*Frühe fokale Nd:YAG-Kapsulotomie zur Behandlung einer Patientin mit inkomplettem Kapselblocksyndrom nach Phakoemulsifikation mit Hinterkammerlinsen-Implantation*

**17:10 Uhr Ende der DGII Tagung**

08:30 Uhr XI. Wissenschaftliche Sitzung

Raum E 119 (1. OG)

⇩  
10:00 Uhr **Live OP-Kurs**

**Vorsitz: Rupert Menapace** (Wien)  
**Ekkehard Fabian** (Rosenheim)

- 084 V **Carlo Lackerbauer** (München, LMU)  
*Femto-LASIK (Zeiss-Meditec)*
- 085 V **Carlo Lackerbauer** (München, LMU)  
*AcriTec Torisch IOL (AcriTec)*
- 086 V **Chris Patrick Lohmann** (München, TU)  
*UV-adjustable IOL (Peschke)*
- 087 V **Thomas Neuhann** (München)  
*Profilierte perforierende Femto-LASIK (AMO)*
- 088 V **Thomas Kohlen** (Frankfurt/Main)  
*Implantation einer phaken Vorderkammer-IOL (Alcon)*
- 089 V **Tobias Neuhann** (München)  
*Presbylasik (Perfect Vision)*
- 090 V **Ekkehard Fabian** (Rosenheim)  
*U/S-Phako-Emulsifikation und Tecnis 1 (AMO)*
- 091 V **Rupert Menapace** (Wien)  
*U/S-Phako-Emulsifikation und Y-60H IOL 1,9 mm (Hoya)*
- 092 V **Michael Amon** (Wien)  
*Sulcoflex - add on IOL (Rayner)*

10:00 Uhr **Kaffeepause & Besuch der Industrieausstellung**

⇩  
10:30 Uhr Die Firma  lädt Sie zur Kaffeepause ein!





10:30 Uhr XII. Wissenschaftliche Sitzung

Raum E 119 (1. OG)

⇩  
11:45 Uhr **Phakotechniken**

**Vorsitz: Detlef Uthoff** (Kiel)  
**Christopher Wirbelauer** (Berlin)

- 093 R **Rupert Menapace**<sup>1</sup>, S. Di Nardo<sup>2</sup> (Wien; <sup>2</sup>Berneck)  
*Fortschritte in der Effizienzoptimierung der coaxialen Mikrophakoemulsifikation*
- 094 V **Christopher Wirbelauer**, H. Häberle, M. Möglich, D.T. Pham (Berlin)  
*Intraoperativer Vergleich der C-MICS 1,8 mm und 2,2 mm unter Verwendung der MICS-Plattform*
- 095 R **Jörn Kuchenbecker** (Berlin)  
*Der Einsatz von Trypanblau in der Katarakt-Chirurgie*
- 096 KV **Detlef Uthoff** (Kiel)  
*"Rock 'n Roll" Phakoemulsifikation*
- 097 V **Ekkehard Fabian** (Rosenheim)  
*Neue Technologien zur U/S-Emulsifikation*
- 098 V **Frank Wilhelm**, C. Werschnik (Schwerin)  
*Die Kombination von MICS mit 23 Gauge-Vitrektomie*
- 099 V **Nadja Müller**, M. Möglich, H. Häberle, D.T. Pham, C. Wirbelauer (Berlin)  
*Implantation von asphärischen Intraokularlinsen bei coaxialer Mikroinzisionaler-Kataraktchirurgie (C-MICS)*

11:45 Uhr **Mittagspause & Besuch der Industrieausstellung**

⇩  
13:30 Uhr Zum Kaffee lädt Sie die Firma  ein!



Propyläen

13:30 Uhr XIII. Wissenschaftliche Sitzung Raum E 119 (1. OG)

⇓  
**M-IOL**

14:25 Uhr

**Vorsitz: Gerd U. Auffarth** (Heidelberg)  
**Klaus Miller** (Innsbruck)  
**Norbert Körber** (Köln)

- 100 R **Gerd U. Auffarth** (Heidelberg)  
*Neue Entwicklungen der M-IOL*
- 101 V **Il-Joo Limberger**, Y. Heggemann, G.U. Auffarth (Heidelberg)  
*5-Jahres klinische Ergebnisse der 1. Generation von akkommodative Dualoptik Intraokularlinsen*
- 102 KV **Ulrich M. Klemen** (Radebeul)  
*10 Jahre ARRAY Multifokal IOL*
- 103 KV **Jan Novák**, J. Blazek, H. Adamkova (Pardubice, Tschechien)  
*Erste Erfahrungen mit einer neuen bifokalen IOL*
- 104 KV **Cornelia Stützle**, T. Neuhann (München)  
*Erste Ergebnisse mit der torischen Multifokallinse Acrilisa Toric*
- 105 V **Detlev R. H. Breyer**, K. Klabe (Düsseldorf)  
*Erste Ergebnisse nach Implantation einer bifokalen, torischen, aberrationskorrigierenden MICS IOL (Acri.Lisa TD) durch eine 1.8 mm Inzision*

14:25 Uhr XIV. Wissenschaftliche Sitzung Raum E 119 (1. OG)

⇓  
**Glaukom**

15:20 Uhr

**Vorsitz: Norbert Körber** (Köln)  
**Markus Kohlhaas** (Dortmund)

- 106 R **Robert C. Stegmann** (Pretoria, Südafrika)  
*New Aspects in Canaloplasty*
- 107 KV **Vytautas Jasinskas** (Kaunas, Litauen)  
*First Experience with Canaloplasty in Lithuana*
- 108 R **Manfred R. Tetz** (Berlin)  
*Interventionelle Augenheilkunde*
- 109 V **Norbert Körber** (Köln)  
*Viscocanaloplasty mit Katarakt-OP*
- 110 V **Markus Kohlhaas** (Dortmund)  
*Endoskopische Cyclophotokoagulation in Kombination mit einer Phakoemulsifikation*

15:20 Uhr **Kaffeepause & Besuch der Industrieausstellung**

⇓  
15:50 Uhr Die Firmen **TMED** und **Geuder**<sup>®</sup> laden Sie zur Kaffeepause ein!

15:50 Uhr XV. Wissenschaftliche Sitzung

Raum E 119 (1. OG)



17:15 Uhr

## IOL

Vorsitz: **Duy-Thoai Pham** (Berlin)  
**Stefan Pieh** (Wien)

- 111 V **Peter C. Hoffmann**, C.R. Lindemann, K.C. Schulze (Castrop-Rauxel)  
*Astigmatismuskorrektur mit der Acrysof toric - Langzeitergebnisse*
- 112 V **Peter Szurman**, C. Frank, K. Petermeier (Tübingen)  
*Korrektur niedriger Astigmatismen mit der AcrySof Toric SN60TT*
- 113 V **Angela Ehmer**, T.M. Rabsilber, A. Borkenstein, M.P. Holzer,  
 G.U. Auffarth (Heidelberg)  
*Evaluierung der funktionellen Ergebnisse der torischen IOL LU 303 T*
- 114 V **Georg Gerten**, U. Oberheide, E. Farvili, K. Schmiedt, A. Foerster,  
 O. Kermani (Köln)  
*Diffraktive Huckepack (add-on) HKL: Erste Ergebnisse*
- 115 R **Stefan Pieh** (Wien)  
*Methoden zur Auswahl asphärischer IOLs*
- 116 KV **Maria J. Sánchez B.**, A. Ehmer, T.M. Rabsilber,  
 G.U. Auffarth (Heidelberg)  
*Klinische Ergebnisse der neuen aspherischen „one-piece-Tecnis“  
 Intraokularlinse*
- 117 V **Thom Terwee** (Groningen)  
*Vergleich der optischen Performance der Tecnis ZCB00 mit anderen  
 Linsen in Weißlicht*
- 118 KV **Max Rasp**, G. Nix, W. Riha, O. Seyeddain, M. Hohensinn, A. Dextl,  
 G. Grabner (Salzburg)  
*Vergleich der asphärischen XL Stabi ZO IOL mit der sphärischen  
 XL Stabi Sky*
- 119 V **Andreas Christian Schröder**<sup>1</sup>, C. Lingenfelder<sup>2</sup>, B. Seitz<sup>1</sup>  
 (<sup>1</sup>Homburg/Saar; <sup>2</sup>Neu-Ulm)  
*Einfluss einer Kohlenstoff-Beschichtung auf die Eigenschaften einer IOL*

17:15 Uhr Ende der DGII Tagung



Frauenkirche

Posterausstellung


Atrium 4 (1. OG)

- 009 **Zisis Gatzioufas**<sup>1</sup>, U. Löw<sup>1</sup>, B. Mauer<sup>1</sup>, V. Kozobolis<sup>2</sup>, M. Gkika<sup>2</sup>, B. Seitz<sup>1</sup>  
(<sup>1</sup>Homburg/Saar; <sup>2</sup>Alexandroupolis, Griechenland)  
*Architektur der Vorderkammer und Augeninnendruck nach perforierender Keratoplastik bei Patienten mit Keratokonus*  
Als Kurzpräsentation in der I. Wissenschaftlichen Sitzung am Freitag, 08:30 - 09:50 Uhr
- 036 **Carl Clemente**<sup>1</sup>, I. Neuhann<sup>2</sup>, Th. Neuhann<sup>1</sup> (<sup>1</sup>München; <sup>2</sup>Tübingen)  
*Kammerwinkelfixierte VKL - Tips für gute Ergebnisse mit einer standby-IOL*  
Als Kurzpräsentation in der V. Wissenschaftlichen Sitzung am Freitag, 13:30 - 15:15 Uhr
- 083 **Karin Brückner**, Z. Gatzioufas, U. Löw, A. Schnaidt, F. Schirra, B. Seitz  
(Homburg/Saar)  
*Frühe fokale Nd:YAG-Kapsulotomie zur Behandlung einer Patientin mit inkomplettem Kapselblocksyndrom nach Phakoemulsifikation mit Hinterkammerlinsen-Implantation*  
Als Kurzpräsentation in der X. Wissenschaftlichen Sitzung am Samstag, 16:20 - 17:10 Uhr

Videos

Raum F 108 (1. OG)

- 120 **István Cseke**, E. Dura (Sopron, Ungarn)  
*Biaxiale Phako und engwinkel Glaukom*
- 121 **Jan Novák**, H. Adamkova (Pardubice, Tschechien)  
*Eine Prävention der Nachstar nach Implantation der künstlichen Irisblende*
- 122 **Eckhard H. Roth**, C.G. Hoffmann, H. Ludwig (Düsseldorf)  
*Kapselsack-Simulation für die dynamische Aufzeichnung der IOL-Bewegung*



# Kurs+Wet-Lab 1

## Intraokulare Injektionstechniken: Aktuelle und zukünftige Techniken

### Inhalt:

Durch die Entwicklung neuer Medikamente bzw. die klinischen Erfahrungen, die mit Wirkstoffen bekannter Wirkstoffgruppen auf die altersabhängige Makuladegeneration (AMD) gemacht wurden, ist eine Zunahme von Medikamentenapplikationen ins oder direkt ans Auge festzustellen. Im Kurs werden daher in Anlehnung an die Empfehlungen der DOG, der RG und des BVA die korrekten Injektionstechniken vorgestellt und geübt. Weitere Aspekte, wie Komplikationen, Komplikationsmanagement und medikolegale Besonderheiten werden erläutert. Ein Ausblick auf zukünftige interventionelle Techniken wird vorgestellt.

### Leitung:

**Prof. Dr. Manfred R. Tetz** (Berlin)  
**Dr. Mathias Maier** (München)  
**N.N.**

### Zeit:

**Donnerstag, 26. Februar 2009**

**Achtung Änderung: 14:00 Uhr – 18:00 Uhr**

### Ort:

**M,O,C, Veranstaltungs- und Ordercenter**  
Lilienthalallee 40, D-80939 München (Freimann)

### Raum:

E 104 (1. OG)

### Teilnehmerzahl

max. 20 Personen

### Preis:

Anmeldung	vor dem 19.01.2009	nach dem 19.01.2009
DGII-Mitglieder:	€ 60,-	€ 70,-
Nichtmitglieder:	€ 70,-	€ 80,-

Folgende Firmen statten das Wet-Lab aus:



**Eine Teilnahme kann unabhängig vom DGII-Kongress-Besuch sein.  
Eine Teilnahme ist nur bei Vorauszahlung möglich!**

# Kurs+Wet-Lab 2

## Viscocallostomie, Viscocalloplastik

<b>Inhalt:</b>	Aus der Viscocallostomie hat sich über die 360°-Viscocallostomie konsequenterweise jetzt die Canaloplastik weiterentwickelt. Im Kurs werden die Techniken der Verfahren, sowie das notwendige Instrumentarium zur sicheren Durchführung gezeigt. Klinische Ergebnisse sowie die wichtigsten Anhaltspunkte für die Vor- und Nachbetreuung werden vermittelt.		
<b>Leitung:</b>	<b>Prof. Dr. Manfred R. Tetz</b> (Berlin)		
<b>Referenten:</b>	<b>Prof. Dr. Norbert Körber</b> (Köln) <b>Dr. Clive Peckar</b> (Warrington) <b>Dr. Holger Bull</b> (Groß Pankow)		
<b>Zeit:</b>	<b>Freitag, 27. Februar 2009</b> 12:00 Uhr – 14:30 Uhr		
<b>Ort:</b>	<b>M,O,C, Veranstaltungs- und Ordercenter</b> Lilienthalallee 40, D-80939 München (Freimann)		
<b>Raum:</b>	E 104 (1. OG)		
<b>Teilnehmerzahl</b>	max. 20 Personen		
<b>Preis:</b>	Anmeldung	vor dem 19.01.2009	nach dem 19.01.2009
	DGII-Mitglieder:	€ 80,-	€ 90,-
	Nichtmitglieder:	€ 90,-	€ 100,-

Folgende Firmen statten das Wet-Lab aus:





**Eine Teilnahme kann unabhängig vom DGII-Kongress-Besuch sein.  
Eine Teilnahme ist nur bei Vorausbezahlung möglich!**

# Kurs 3

## Chirurgischer Näh-Kurs

<b>Inhalt:</b>	Ein wichtiger Bestandteil in der Ophthalmochirurgie ist das Nähen von Haut, Lid, Sklera etc. Gerade in der Augenheilkunde werden feste Nahtmaterialien benutzt. Der Kurs gibt dem Assistenzarzt die Möglichkeit an Schweineohren und anderen Modellen Nahttechniken zu erlernen und zu erproben.		
<b>Theorie:</b>	Nahtmaterial – Nadeln – Techniken		
<b>Praxis:</b>	Praktische Übungen an künstlicher Haut sowie an Schweineohren		
<b>Leitung:</b>	<b>Dr. Andrej Wolf</b> (Trier) <b>Mario Köpke</b> (Trier)		
<b>Zeit:</b>	<b>Freitag, 27. Februar 2009</b> 15:00 Uhr – 16:30 Uhr		
<b>Ort:</b>	<b>M,O,C, Veranstaltungs- und Ordercenter</b> Lilienthalallee 40, D-80939 München (Freimann)		
<b>Raum:</b>	E 104 (1. OG)		
<b>Teilnehmerzahl</b>	max. 14 Personen		
<b>Preis:</b>	Anmeldung	vor dem 19.01.2009	nach dem 19.01.2009
	DGII-Mitglieder	€ 30,-	€ 40,-
	Nichtmitglieder	€ 40,-	€ 50,-

Mit freundlicher Unterstützung der Firma

**Alcon**

Eine Teilnahme kann unabhängig vom DGII-Kongress-Besuch sein.  
Eine Teilnahme ist nur bei Vorausbezahlung möglich!

# Kurs+Wet-Lab 4

## Phakoemulsifikation

(Basis- und Aufbau-Kurs)

### Kurs-Themen:

- Schnitttechniken
- Kapsulorhexis
- Phakoemulsifikation
- IOL-Implantation

### Wet-Lab-Themen:

- Handhabung der Phakogeräte
- Grundschrirte der Phako und IOL-Implantation

### Leitung:

**Prof. Dr. Norbert Körber** (Köln)

### Referenten:

**Prof. Dr. Gerd U. Auffarth** (Heidelberg)  
**Priv. Doz. Dr. Mike P. Holzer** (Heidelberg)  
**Prof. Dr. Klaus Rohrschneider** (Heidelberg)  
**Priv. Doz. Dr. Klaus Schmitz** (Düsseldorf)

### Zeit:

**Donnerstag, 26. Februar 2009**

13:30 Uhr – 14:00 Uhr (Theorie)

14:00 Uhr – 17:30 Uhr (Operatives Wet-Lab)

### Ort:

**M,O,C, Veranstaltungs- und Ordercenter**  
 Lilienthalallee 40, D-80939 München (Freimann)

### Raum:

E 101 (1. OG)

### Teilnehmerzahl

max. 16 Personen

### Preis:

Anmeldung	vor dem 19.01.2009	nach dem 19.01.2009
DGII-Mitglieder:	€ 110,-	€ 120,-
Nichtmitglieder:	€ 120,-	€ 130,-

Folgende Firmen statten das Wet-Lab aus:

**Alcon**

**Domifens**  
Sichtbar mehr Service.

**AMO**  
Vision. For life.

**Geuder**  
Precision made in Germany

**Bausch & Lomb**

**ZEISS**

**Eine Teilnahme kann unabhängig vom DGII-Kongress-Besuch sein.  
 Eine Teilnahme ist nur bei Vorausbezahlung möglich!**



# Kurs+Wet-Lab 5

## KRC-Refraktive Chirurgie

(Basis-Kurs)

<b>Themen:</b>	<p>In diesem interaktiven Kurs wird das prä- und intraoperative Vorgehen bei der refraktiven Chirurgie besprochen. Im Einzelnen werden folgende Themen behandelt:</p> <ul style="list-style-type: none"> <li>● Patientenselektion und -Vorbereitung</li> <li>● Grundlagen der refraktiven Chirurgie LASIK und Oberflächenbehandlung (PRK, LASEK, Epi-Lasik)</li> <li>● Mikrokeratome</li> <li>● LASIK-OP (Vorbereitung, Durchführung, Komplikationen)</li> </ul> <p>Eigene Fälle können diskutiert werden.</p>		
<b>Leitung:</b>	<b>Prof. Dr. Gernot I.W. Duncker</b> (Halle/Saale)		
<b>Referenten:</b>	<b>Dr. Klaus Ditzen</b> (Weinheim) <b>Dr. Christoph Wiemer</b> (Berlin) <b>Priv. Doz. Dr. Christopher Wirbelauer</b> (Berlin)		
<b>Zeit:</b>	<b>Donnerstag, 26. Februar 2009</b> 14:00 Uhr – 16:00 Uhr (Theorie) 16:00 Uhr – 18:00 Uhr (Operatives Wet-Lab)		
<b>Ort:</b>	<b>M,O,C, Veranstaltungs- und Ordercenter</b> Lilienthalallee 40, D-80939 München (Freimann)		
<b>Raum:</b>	E 105 (1. OG)		
<b>Teilnehmerzahl</b>	max. 50 Personen		
<b>Preis:</b>	Anmeldung DGII-Mitglieder: Nichtmitglieder:	vor dem 19.01.2009 € 120,- € 130,-	nach dem 19.01.2009 € 130,- € 140,-

Folgende Firmen statten das Wet-Lab aus:

 **Bausch & Lomb**

 **Domifens**  
Stichtur mehr Service.

 **Gebauer**  
GEBUER GENETIK UND OPTIK

 **med tec**

 **SCHWIND**  
eye-tech-solutions

**Eine Teilnahme kann unabhängig vom DGII-Kongress-Besuch sein.  
Eine Teilnahme ist nur bei Vorausbezahlung möglich!**

# Kurs 6

## KRC-Refraktive Chirurgie

(Aufbau-Kurs)

### Themen:

- Aberroskopie und wellenfrontgeführte excimerchirurgische Verfahren
- Phake Intraokularlinsen und Komplikationen
- Refraktiver Linsenaustausch
- Sekundäroperationen
- Komplikationsmanagement

### Leitung:

**Prof. Dr. Thomas Kohnen** (Frankfurt/Main)

### Referenten:

**Prof. Dr. Ekkehard W. Fabian** (Rosenheim)  
**Prof. Dr. Markus Kohlhaas** (Dortmund)  
**Prof. Dr. Thomas Neuhann** (München)  
**Prof. Dr. Dr. Theo Seiler** (Zürich)

### Zeit:

**Samstag, 28. Februar 2009**

**Achtung Änderung: 08:30 Uhr – 10:30 Uhr**

### Ort:

**M,O,C, Veranstaltungs- und Ordercenter**  
 Lilienthalallee 40, D-80939 München (Freimann)

### Raum:

F 115 (1. OG)

### Teilnehmerzahl

max. 50 Personen

### Preis:

Anmeldung	vor dem 19.01.2009	nach dem 19.01.2009
DGII-Mitglieder:	€ 110,-	€ 120,-
Nichtmitglieder:	€ 120,-	€ 130,-

**Eine Teilnahme kann unabhängig vom DGII-Kongress-Besuch sein.  
 Eine Teilnahme ist nur bei Vorausbezahlung möglich!**

# Kurs 7

## Kataraktchirurgie perfektionieren

<b>Inhalt:</b>	<ul style="list-style-type: none"> <li>● Praktische Verbesserungen für Routine-Phaco-Technik</li> <li>● Spezielle Fälle - Spezielle Lösungen</li> <li>● Astigmatismuskorrektur</li> <li>● Phaco bei Zonuladialyse</li> <li>● Coaxiale MICS</li> <li>● Management dislozierter Hinterkammerlinsen</li> </ul>									
<b>Leitung:</b>	<b>Prof. Dr. Duy-Thoi Pham</b> (Berlin)									
<b>Referenten:</b>	<b>Prof. Dr. Jochen Kammann</b> (Unna) <b>Dr. Stephan Kohnen</b> (Aachen) <b>Prof. Dr. Rupert M. Menapace</b> (Wien)									
<b>Zeit:</b>	<b>Samstag, 28. Februar 2009</b>									
	<b>Achtung Änderung: 10:45 Uhr – 12:45 Uhr</b>									
<b>Ort:</b>	<b>M,O,C, Veranstaltungs- und Ordercenter</b> Lilienthalallee 40, D-80939 München (Freimann)									
<b>Raum:</b>	F 115 (1. OG)									
<b>Teilnehmerzahl</b>	max. 50 Personen									
<b>Preis:</b>	<table style="width: 100%; border-collapse: collapse;"> <tr> <td style="width: 30%;">Anmeldung</td> <td style="width: 35%;">vor dem 19.01.2009</td> <td style="width: 35%;">nach dem 19.01.2009</td> </tr> <tr> <td>DGII-Mitglieder:</td> <td>€ 30,-</td> <td>€ 40,-</td> </tr> <tr> <td>Nichtmitglieder:</td> <td>€ 50,-</td> <td>€ 60,-</td> </tr> </table>	Anmeldung	vor dem 19.01.2009	nach dem 19.01.2009	DGII-Mitglieder:	€ 30,-	€ 40,-	Nichtmitglieder:	€ 50,-	€ 60,-
Anmeldung	vor dem 19.01.2009	nach dem 19.01.2009								
DGII-Mitglieder:	€ 30,-	€ 40,-								
Nichtmitglieder:	€ 50,-	€ 60,-								

Eine Teilnahme kann unabhängig vom DGII-Kongress-Besuch sein.  
 Eine Teilnahme ist nur bei Vorausbezahlung möglich!

# Kurs 8

## Ultraschall

(Abschlusskurs)

<b>Thema:</b>	<p>Diagnostik und Biometrie in der Augenheilkunde gemäß der Richtlinien der KBV, anerkannt von der DEGUM</p> <p>Eine Teilnahme am Ultraschallabschlusskurs kann nur nach vorheriger Teilnahme an einem Grund- und Aufbaukurs (Zeit-Intervall vom Grundkurs mindestens 9 Monate) sowie der unter Supervision erbrachten 250 Patientenuntersuchungen erfolgen.</p> <p>Teil 1 und 2 kann nur geschlossen belegt werden!</p>		
<b>Seminarleiter:</b>	<p><b>Prof. Dr. Stefan Clemens</b> (Greifswald)  <b>Priv. Doz. Dr. Ulrich Fries</b> (Bonn)</p>		
<b>Referenten:</b>	<p><b>Prof. Dr. Rudolf F. Guthoff</b> (Rostock)  <b>Priv. Doz. Dr. rer. nat. Wolfgang Haigis</b> (Würzburg)  <b>Dr. Christian Mayer</b> (München)  <b>Dr. med. Dipl. Phys. Klaus Mengedoht</b> (Gütersloh)  <b>Dr. Christoph Winkler von Mohrenfels</b> (München)</p>		
<b>Teil 1</b>	<b>Klinikum rechts der Isar</b>		
<b>Praxis:</b>	- Klinik und Poliklinik für Augenheilkunde Ismaninger Straße 22, D-81675 München		
<b>Zeit:</b>	<b>Donnerstag, 26. Februar 2009</b>	09:30 Uhr – 18:30 Uhr	
<b>Anfahrt:</b>	vom Hauptbahnhof: U 5 Rtg. Neuperlach-Süd U 4 Rtg. Arabella-Park Ausstieg: Max-Weber-Platz (zum Klinikum mittlere Treppe hochgehen)		
<b>Raum:</b>	wird im Klinikum ausgeschildert		
<b>Teil 2</b>	<b>M,O,C</b> , Veranstaltungs- und Ordercenter		
<b>Theorie:</b>	Lilienthalallee 40, D-80939 München (Freimann)		
<b>Zeit:</b>	<b>Freitag, 27. Februar 2009</b>	08:00 Uhr – 12:00 Uhr	
<b>Raum:</b>	F 115 (1. OG)		
<b>Teilnehmerzahl</b>	max. 30 Personen		
<b>Preise:</b>		<b>Nichtmitglieder:</b>	<b>DGII-Mitglieder:</b>
	<b>Fachärzte:</b>	€ 170,-	€ 155,-
	<b>Ass. Ärzte*</b>	€ 140,-	€ 130,-
	(inklusive Zertifizierung, Abschlussprüfung, Kaffeepausen, Mittagessen)		
	* Eine Bescheinigung muss der Anmeldung beiliegen, da ansonsten der normale Gebührensatz gebucht wird.		

**Eine Klinik-Bescheinigung muss bereits der Anmeldung beiliegen!**  
**Eine Teilnahme kann unabhängig vom DGII-Kongress-Besuch sein.**  
**Eine Teilnahme ist nur bei Vorauszahlung möglich!**

# Kurs 9

## Biometrie und IOL-Berechnung

### Themen:

- Längenmessungen am Auge mit Hilfe von Ultraschall- und optischen Verfahren
- Ermittlung der Brechkraft der IOL mit aktuellen Formeln und Verfahren
- Berechnung von Sonderlinsen (MIOL, PIOL, TIOL, ...)
- IOL-Berechnung bei Problemaugen
- Optimierung des refraktiven Ergebnisses

### Synopsis:

Die zunehmende Bedeutung der refraktiven Chirurgie in den letzten Jahren hat die Anforderungen an eine exakte Berechnung der Kunstlinsenbrechkraft weiter ansteigen lassen. Multifokallinsen (MIOL), phake (PIOL), torische (TIOL), potentiell akkommodative (AIOL) und asphärische Linsen, clear lens extractions und IOL-Implantationen nach hornhautrefraktiven Eingriffen stellen neue Herausforderungen für die klinische Messtechnik wie auch für die Berechnungsalgorithmen dar.

Der Kurs umfasst einen Grundriss der biometrischen und optischen Grundlagen der Kunstlinsen-Berechnung und geht dann auf Speziallinsen und biometrische Problemfälle ein. Dabei wird neben der klassischen Ultraschall-Biometrie insbesondere auch die Laserinterferenz-Biometrie mit ihren Möglichkeiten und Grenzen behandelt. Weiter wird ausführlich auf Maßnahmen zur Optimierung des refraktiven Ergebnisses eingegangen.

### Leitung:

**Priv. Doz. Dr. rer. nat. Wolfgang Haigis** (Würzburg)

### Zeit:

**Freitag, 27. Februar 2009**

**Achtung Änderung: 11:30 Uhr – 13:30 Uhr**

### Ort:

**M,O,C, Veranstaltungs- und Ordercenter**  
Lilienthalallee 40, D-80939 München (Freimann)

### Raum:

F 115 (1. OG)

### Teilnehmerzahl

max. 50 Personen

### Preis:

Anmeldung	vor dem 19.01.2009	nach dem 19.01.2009
DGII-Mitglieder:	€ 30,-	€ 40,-
Nichtmitglieder:	€ 50,-	€ 60,-

**Eine Teilnahme kann unabhängig vom DGII-Kongress-Besuch sein.  
Eine Teilnahme ist nur bei Vorausbezahlung möglich!**

# Kurs+Wet-Lab 10

## Phakoemulsifikation für OP-Schwestern

<b>Inhalt:</b>	Dieses Phako-Wet-Lab soll Schwestern die Gelegenheit geben sich in die Situation des Chirurgen zu versetzen. Was häufig in der Routine einfach aussieht, ist oft viel schwieriger als gedacht. Das Wet-Lab wird wie ein Arzt-Wet-Lab durchgeführt und gibt den Schwestern die Möglichkeit, an Schweineaugen alle Schritte der Kataraktoperation zu üben.		
<b>Leitung:</b>	<b>Prof. Dr. Gerd U. Auffarth</b> (Heidelberg) <b>Priv. Doz. Dr. Mike P. Holzer</b> (Heidelberg)		
<b>Zeit:</b>	<b>Freitag, 27. Februar 2009</b> 15:30 Uhr - 17:00 Uhr		
<b>Ort:</b>	<b>M,O,C, Veranstaltungs- und Ordercenter</b> Lilienthalallee 40, D-80939 München (Freimann)		
<b>Raum:</b>	E 101 (1. OG)		
<b>Teilnehmerzahl</b>	max. 16 Personen		
<b>Preis:</b>	Anmeldung	vor dem 19.01.2009 € 60,-	nach dem 19.01.2009 € 70,-

Folgende Firmen statten das Wet-Lab aus:







Eine Teilnahme kann unabhängig vom DGII-Kongress-Besuch sein.  
Eine Teilnahme ist nur bei Vorausbezahlung möglich!

# Kurs 11

## Sterilgutassistenten

Weiterbildung zum Sterilgutassistenten für ophthalmologisch operierende Praxen gemäß § 4 (3) MPBetreibV für die Instandhaltung von Medizinprodukten in der Ärztlichen Praxis

Programm:	1. Tag	2. Tag
09:00 - 09:45	Begrüßung mit Vorstellung der Seminarinhalte <b>Rechtliche Rahmenbedingungen</b>	<b>CJK / vCJK unter besonderer Berücksichtigung der Instrumentenaufbereitung</b>
09:45 - 10:30	<b>Infektionslehre</b> ● Mikrobiologie ● Immunmechanismen ● Nosokomiale Infektionen	<b>Grundlagen der Desinfektion</b> ● Grundbegriffe ● Desinfektionsmittel / Anwendung ● Sinnvolle Reinigung / Desinfektion
10:30 - 10:45		
10:45 - 11:30	<b>Spezielle Praxishygiene</b> ● Personalhygiene ● Bauliche Vorgaben ● Richtlinien	<b>Sterilisationsverfahren</b> ● Physikalische Grundlagen ● Dampf & Heißluft ● Physikalisch-chemische Sterilisationsverfahren
11:30 - 12:15	<b>Erstellung von Hygieneplänen</b>	<b>Risikoklassifizierung</b> an Hand praktischer Übungen unter Berücksichtigung von Besonderheiten bei der Aufbereitung von ophthalmologischen OP-Instrumenten
12:15 - 13:00		
13:00 - 14:15	<b>RKI-Richtlinie „Anforderungen an die Aufbereitung von Medizinprodukten“</b>	<b>Qualitätsmanagement im Gesundheitswesen</b>
14:15 - 15:00	<b>Aufbau und Ablauforganisation der ZSVA</b>	<b>Schriftliche Prüfung</b> (Multiple Choice und Antwortfragen)
15:00 - 15:15		
15:15 - 16:30	<b>Instrumenten- und Materialkunde</b> ● Aufbereitung von Anästhesiematerial ● Packmittel ● Packorganisation ● Praktische Übungen	<b>Ergebnisbekanntgabe</b> <b>Ausstellen der Teilnahmebescheinigung</b> <b>Abschlussdiskussion</b>
16:30	Ende 1. Tag	Ende 2. Tag

**Zeit:** **Donnerstag, 26. Februar 2009** 09:00 Uhr - 16:30 Uhr  
**Freitag, 27. Februar 2009** 09:00 Uhr - 16:30 Uhr

**Ort:** **M,O,C, Veranstaltungs- und Ordercenter**  
Lilienthalallee 40, D-80939 München (Freimann)

**Raum:** E 103 (1. OG)

**Teilnehmerzahl** min. 15 Personen / max. 30 Personen

**Preis:** Anmeldung vor dem 19.01.2009 nach dem 19.01.2009  
€ 330,- € 360,-

Eine Teilnahme kann unabhängig vom DGII-Kongress-Besuch sein.  
Eine Teilnahme ist nur bei Vorauszahlung möglich!

# PROGRAMM

## für das Pflegepersonal

### Zeit:

Samstag, 28. Februar 2009  
von 9:00 Uhr bis 16:00 Uhr

### Ort:

M,O,C, Veranstaltungs- und Ordercenter  
Lilienthalallee 40,  
D-80939 München (Freimann)

### Raum:

F111 (1. OG)

### Preis nach Anmeldung:

**Tageskarte** (ohne Mittagessen)

vor dem 19.01.2009      nach dem 19.01.2009  
€ 30,-                      € 45,-

**2-Tageskarte** (ohne Mittagessen)

vor dem 19.01.2009      nach dem 19.01.2009  
€ 40,-                      € 55,-

(um auch die DGII-Jahrestagung am Freitag,  
27. Februar 2009, besuchen zu können)

Mittagessen pro Tag € 15,-

### Leitung:

#### Elisabeth Gladisch

Leitende OP-Schwester  
der Augenklinik St. Johannes-Hospital  
Johannesstraße 9-11, D-44137 Dortmund  
Tel.: (+49) 2 31 / 1843 2665  
Fax: (+49) 2 31 / 1843 2508  
E-Mail: elisabeth.gladisch@joho-dortmund.de

#### Cornelia Hintermeier

Augencentrum MVZ Rosenheim  
Bahnhofstraße 12, D-83022 Rosenheim  
Tel.: (+49) 80 31 / 3 89 50-0  
Fax: (+49) 80 31 / 3 89 50-38  
E-Mail: augenwinkel@arcor.de

### Kongress-Organisation:

(Anmeldung, Hotelvermittlung)  
Congress-Organisation Gerling GmbH  
Werftstraße 23  
D-40549 Düsseldorf  
Tel.: (+49) 2 11 / 59 22 44  
Fax: (+49) 2 11 / 59 35 60  
E-Mail: info@congresse.de  
Internet: www.congresse.de

### Preise, Parken, Verkehrsanbindung:

siehe allgemeine Hinweise

### Themen und Referenten

**09:00 Uhr Begrüßung**

Prof. Dr. Ekkehard Fabian (Rosenheim)  
Prof. Dr. Thomas Kohnen (Frankfurt/Main)

#### Moderation:

Elisabeth Gladisch (Dortmund)  
Cornelia Hintermeier (Rosenheim)

**09:10 Uhr Grundbegriffe und Basiswissen  
in der Kataraktchirurgie**

Prof. Dr. Gerd U. Auffarth (Heidelberg)

**10:00 Uhr Viele Methoden, viele Linsen**

Dr. Simone Lücking (Dortmund)

**10:30 Uhr Instrumentenaufbereitung  
in Theorie und Praxis**

Monika Abendroth (Bad Rothenfelde)

**11:15 Uhr Kaffeepause**

und Besuch der Industrieausstellung

**11:45 Uhr Das trockene Auge**

Dr. Christina Jacobi (Erlangen)

**12:15 Uhr Cornea cross-linking  
(Hornhautvernetzung)**

Prof. Dr. Markus Kohlhaas (Dortmund)

**12:40 Uhr Indikationen und OP-Techniken bei  
Operationen an schrägen Augenmuskeln**

Dr. Peter Wölfelschneider (Dortmund)

**13:10 Uhr Mittagspause**

und Besuch der Industrieausstellung

**14:15 Uhr Indikationen und Technik  
der Pars Plana Vitrektomie**

Vergleich 20 - 23 - 25 gauge  
Prof. Dr. Dr. Chris P. Lohmann (München)

**15:00 Uhr Plastische und rekonstruktive  
Lidchirurgie**

Prof. Dr. Klaus G. Riedel,  
Dr. A. Mammen (München)

**15:30 Uhr Tumorchirurgie mit HNO-Beteiligung**

Priv. Doz. Dr. Ulrich Schaudig (Hamburg)

**16:00 Uhr Schlusswort**



R = Referat, V = Vortrag, KV = Kurzvortrag, P = Poster, Vi = Video, Vo = Vorsitz, WL = Wet-Lab, KS = Kursus,  
 Pf = Programm für das Pflegepersonal, Eröf = Eröffnungssitzung

Abendroth M.	Pf	Guthoff R. F.	KS8
Amon M.	Vo-V, R029, R052, V092	Haigis W.	Vo-X, V078, V081, KS8, KS9
Apple D. J.	V023	Händel A.	V045
Auffarth G. U.	Vo-XIII, R100, KS+WL4, KS+WL10, Pf	Heggemann Y.	V058
Bäcker K.	V044	Hillenkamp J.	R048
Bauch A. S.	V077	Hintermeier C.	Pf
Baum U.	V030	Hoffmann P. C.	V111
Baumeister M.	KV014	Höh H. R.	R053
Biermann H.	Eröf	Holzer M. P.	V071, KS+WL4, KS+WL10
Borkenstein A. F.	V022	Huchzermeyer C.	V028
Bornfeld N.	Vo-VII, R051	Jacobi C.	Pf
Breyer D. R. H.	V105	Jasinskas V.	KV107
Brückner K. A.	P083	Kammann J.	KS7
Bühren J.	R064	Kampik A.	Eröf, Vo-VII, R049
Bull H.	KS+WL2	Kaymak H.	Vo-I, V006
Clemens S.	KS8	Klaproth O. K.	V065
Clemente C.	P036	Klemen U. M.	KV102
Cseke I.	Vii20	Koch H.-R.	Vo-III
Demeler U.	Vo-IV	Kohlhaas M.	Vo-XIV, V110, KS6, Pf
Dick H. B.	R027	Kohnen S.	R035, KS7
Ditzen K.	KS+WL5	Kohnen T.	Vo-Eröf, Eröf, R037, V054, KV59, Vo-IX, V088, KS6
Domack H.	KV082	Köpke M.	KS3
Duncker G. I. W.	Vo-VIII, KS+WL5	Körber N.	Vo-XIII, Vo-XIV, V109, KS+WL2, KS+WL4
Ehmer A.	KV069, V113	Kotliar K.	V043
Fabian E.	Vo-Eröf, Vo-VI, R038, V046, Vo-XI, V090, V097, KS6	Kozobolis V.	V016, KV070
Förster J.	V041	Kristin N.	V026
Fries U.	KS8	Kruse F. E.	Vo-II, R011
Gatzioufas Z.	P009	Kuchenbecker J.	Vo-X, R095
Gerstmeyer K.	V025	Lackerbauer C.	V084, V085
Gerten G.	V008, V114	Lange W.	V021, V024
Gladisch E.	Pf	Lemmen K. D.	Vo-VII, R050
Grabner G.	R015	Limberger I.-J.	V001, V101

R = Referat, V = Vortrag, KV = Kurzvortrag, P = Poster, Vi = Video, Vo = Vorsitz, WL = Wet-Lab, KS = Kursus,  
 Pf = Programm für das Pflegepersonal, Eröf = Eröffnungssitzung

Linke S.		V056	Schmack I.	V019
Lohmann C. P.	Eröf, Vo-VIII, R057, V086, Pf		Schmickler S.	V042, V067
Löw U.		V002	Schmidinger G.	V055
Lücking S.		Pf	Schmidt J. C.	V031
Lundström M.		Vo-VI, R039	Schmitz K.	KS+WL4
Maier M.		KS+WL1	Schröder A. C.	V119
Mannsfield A.		V074, V079	Seiler T.	Vo-IX, R063, KS6
Margolina E.		V034	Söder M.	Eröf
Mätzler S.		V075	Stachs O.	Vo-I, V007
Mayer C.		KS8	Stegmann R. C.	R106
Menapace R. M.		Vo-XI, V091, R093, KS7	Stützle C.	KV104
Mengedoht K.		KS8	Szurman P.	V004, V112
Mester U.		V003	Taaffe M.	KV018
Meyer B.		V076	Terwee T. T.	V117
Miller K.		Vo-XIII	Tetz M. R.	V005, Vo-III, V062, R108, KS+WL1, KS+WL2
Müller N.		V099	Tomalla M.	KV073
Neuhann Th.		Vo-II, R010, Vo-III, V087, KS6	Uthoff D.	KV066, Vo-XII, KV096
Neuhann T.		Vo-V, V032, KV072, V089	von Jagow B.	V013
Neuhann I.		R047	Waedlich R.	V040
Novák J.		KV102, Vi121	Wenzel M.	V020
Ohrloff C.		Vo-IV	Wiemer C.	KS+WL5
Paulig S.		KV058	Wilhelm F.	V098
Peckar C.		KS+WL2	Winkler v. Mohrenfels C.	KS8
Pham D.-T.		Vo-XV, KS7	Wirbelauer C.	Vo-XII, V094, KS+WL5
Pieh S.		V017, Vo-XV, R115	Wolf A.	KS3
Rabsilber T. M.		KV080	Wölfelschneider P.	Pf
Rasp M.		KV118	Yoeruek E.	V033
Riedel K.		Pf		
Rohrschneider K.		KS+WL4		
Roth E. H.		V061, Vi122		
Ruckhofer J.		R012		
Sánchez B. M. J.		V068, KV116		
Schaudig U.		Pf		

Monika Abendroth  
Augenkl. Dr. Georg  
Am Kurpark 13-15  
D-49214 Bad Rothenfelde

Prof. Dr. Michael Amon  
Krankenhaus Barmherzige Brüder  
Augenkl.  
Große Mohrengasse 9  
A-1020 Wien

Prof. Dr. David J. Apple  
David J. Apple Laboratories  
for Ophthalmic Devices Research  
2902 Brownell Avenue  
USA-Sullivan's Island SC 29482

Prof. Dr. Gerd U. Auffarth  
Universitäts-Augenkl.  
Im Neuenheimer Feld 400  
D-69120 Heidelberg

Dr. Klaus Bäcker  
medicaltex GmbH  
Enhuberstraße 3b  
D-80333 München

Anna Sophia Bauch  
Universitäts-Augenkl.  
Theodor-Stern-Kai 7  
D-60590 Frankfurt/Main

Dr. Ulrich Baum  
Helios Klinikum  
Klinik für Augenheilkunde  
Nordhäuser Straße 74  
D-99089 Erfurt

Dr. Martin Baumeister  
Universitäts-Augenkl.  
Theodor-Stern-Kai 7  
D-60590 Frankfurt/Main

Dr. Hans Biermann  
Biermann Verlag GmbH  
Otto-Hahn-Straße 7  
D-50997 Köln

Dr. Andreas F. Borkenstein  
David J. Apple Laboratories  
for Ophthalmic Devices Research  
2902 Brownell Avenue  
USA-Sullivan's Island SC 29482

Prof. Dr. Norbert Bornfeld  
Universitäts-Augenkl.  
Hufelandstraße 55  
D-45122 Essen

Dr. Detlev R. H. Breyer  
Augenheilkunde  
an den Schadow Arkaden  
Berliner Allee 15  
D-40212 Düsseldorf

Dr. Karin Angela Brückner  
Universitätsklinikum  
des Saarlandes  
Klinik für Augenheilkunde  
Kirrberger Straße 1  
D-66421 Homburg/Saar

Dr. Jens Bühnen  
Universitäts-Augenkl.  
Theodor-Stern-Kai 7  
D-60590 Frankfurt/Main

Dr. Holger Bull  
Augen-Tagesklinik Groß Pankow  
Pankeweg 15  
D-16928 Groß Pankow

Prof. Dr. Stefan Clemens  
Universitäts-Augenkl.  
Ferdinand-Sauerbruch-Straße  
D-17475 Greifswald

Dr. Carl Clemente  
Augenarztpraxis Prof. Dr. Neuhann  
Helene-Weber-Allee 19  
D-80637 München

Dr. István Cseke  
Erzsébet Hospital  
Dept. of Ophthalmology  
15 Györi út.  
H-9400 Sopron

Prof. Dr. Ulrich Demeler  
Praxis am Klinikum  
Links der Weser  
Senator-Weßling-Straße 1  
D-28277 Bremen

Prof. Dr. H. Burkhard Dick  
Universitäts-Augenkl.  
In der Schornau 23-25  
D-44892 Bochum

Dr. Klaus Ditzgen  
Bahnhofstraße 18  
D-69469 Weinheim

Dr. Harry Domack  
Augenkl. und Augenerkl.  
Mainfranken  
Am oberen Marienbach 1  
D-97421 Schweinfurt

Prof. Dr. Gernot I. W. Duncker  
Universitätsklinik und Poliklinik  
für Augenheilkunde  
Ernst-Grube-Straße 40  
D-06120 Halle/Saale

Dipl. Ing. Angela Ehmer  
Universitäts-Augenkl.  
Im Neuenheimer Feld 400  
D-69120 Heidelberg

Prof. Dr. Ekkehard Fabian  
AugenCentrum MVZ Rosenheim  
Bahnhofstraße 12  
D-83022 Rosenheim

Dipl. Kfm. Jörg Förster  
Augenkl. Bellevue  
Lindenallee 21  
D-24105 Kiel

PD Dr. Ulrich Fries  
Johanniter Krankenhaus  
Augenkl.  
Johanniterstraße 3-5  
D-53113 Bonn

Dr. Zisis Gatziofias  
Universitätsklinikum  
des Saarlandes  
Klinik für Augenheilkunde  
Kirrberger Straße 1  
D-66421 Homburg/Saar

Dr. Kristian Gerstmeyer  
Augenpraxisklinik Minden  
Pöttcherstraße 10-12  
D-32423 Minden

Dr. Georg Gerten  
Augenkl. am Neumarkt  
Schilderergasse 107-109  
D-50667 Köln

Elisabeth Gladisch  
St. Johannes Hospital  
Augenkl.  
Johannestraße 9-13  
D-44047 Dortmund

Prof. Dr. Günther Grabner  
Salzburger Landeskliniken -  
Landeskrankenhaus  
Augenkl.  
Müllner Hauptstraße 48  
A-5020 Salzburg

Prof. Dr. Rudolf F. Guthoff  
Universitäts-Augenkl.  
Doberaner Straße 140  
D-18057 Rostock

PD Dr. Wolfgang Haigis  
Universitäts-Augenkl.  
Josef-Schneider-Straße 11  
D-97080 Würzburg

Angelika Händel  
Universitäts-Augenkl.  
Schwabachanlage 6  
D-91054 Erlangen

Yvonne Heggemann  
Universitäts-Augenkl.  
Im Neuenheimer Feld 400  
D-69120 Heidelberg

PD Dr. Jost Hillenkamp  
Universitätsklinikum  
Schleswig-Holstein  
Campus Kiel  
Klinik für Augenheilkunde  
Hegewischstraße 2  
D-24105 Kiel

Cornelia Hintermeier  
AugenCentrum MVZ Rosenheim  
Bahnhofstraße 12  
D-83022 Rosenheim

Dr. Peter C. Hoffmann  
Augen- & Laserkl.  
Castrop Rauxel GmbH  
Haus am Münsterplatz  
Münsterplatz 7  
D-44575 Castrop-Rauxel

Prof. Dr. Helmut R. Höh  
Dietrich-Bonhoeffer-Klinikum  
Augenkl.  
Salvador-Allende-Straße 30  
D-17036 Neubrandenburg

PD Dr. Mike P. Holzer  
Universitäts-Augenkl.  
Im Neuenheimer Feld 400  
D-69120 Heidelberg

Dr. Cord Huchzermeyer  
Universitäts-Augenkl.  
Schwabachanlage 6  
D-91054 Erlangen

Dr. Christina Jacobi  
Universitäts-Augenklinik  
Schwabachanlage 6  
D-91054 Erlangen

Prof. Dr. Vytautas Jasinskas  
Kaunas University of Medicine  
Eye Clinic  
Eiveniu g. 2  
LT-50009 Kaunas

Prof. Dr. Jochen Kammann  
Postfach 102134  
D-44021 Dortmund

Prof. Dr. Anselm Kampik  
Augenklinik der LMU  
Mathildenstraße 8  
D-80336 München

Dr. Hakan Kaymak  
Knappschaftskrankenhaus  
Augenklinik  
An der Klinik 10  
D-66280 Sulzbach

Oliver K. Klaproth  
Universitäts-Augenklinik  
Theodor-Stern-Kai 7  
D-60590 Frankfurt/Main

Prof. Dr. Ulrich M. Klemen  
Elblandkliniken Meißen-Radebeul  
Augenklinik  
Heinrich-Zille-Straße 13  
D-01445 Radebeul

Prof. Dr. Hans-Reinhard Koch  
Hochkreuz Augenklinik GmbH  
Godesberger Allee 90  
D-53175 Bad Godesberg

Prof. Dr. Markus Kohlhaas  
St. Johannes Hospital  
Augenklinik  
Johannestraße 9-13  
D-44047 Dortmund

Dr. Stephan Kohnen  
Augen Centrum Dreiländereck  
Brüsseler Ring 5 a  
D-52074 Aachen

Prof. Dr. Thomas Kohnen  
Universitäts-Augenklinik  
Theodor-Stern-Kai 7  
D-60590 Frankfurt/Main

Mario Köpke  
KH der Barmherzigen Brüder  
Augenklinik  
Nordallee 1  
D-54292 Trier

Prof. Dr. Norbert Körber  
AOC Augencentrum Köln-Porz  
Josefstraße 14  
D-51143 Köln

Dipl. Ing. Konstantin Kotliar  
Klinikum rechts der Isar  
der TU München  
Augenklinik und -poliklinik  
Ismaninger Straße 22  
D-81675 München

Prof. Dr. Vassilios Kozobolis  
Democritus University of Thrace  
Eye Institute  
Dragana  
G-68100 Alexandroupolis

Dr. Nadine Kristin  
Krankenhaus St. Joseph-Stift  
Augenklinik  
Schwachhauser Heerstraße 54  
D-28209 Bremen

Prof. Dr. Friedrich E. Kruse  
Universitäts-Augenklinik  
Schwabachanlage 6  
D-91054 Erlangen

Dr. Jörn Kuchenbecker  
Helios Klinikum Berlin-Buch  
Augenabteilung  
Schwanebecker Chaussee 50  
D-13125 Berlin

Dr. Carlo Lackerbauer  
Augenklinik der LMU  
Mathildenstraße 8  
D-80336 München

Dr. Wolfgang Lange  
Chiemsee Augen Tagesklinik CAT  
Geigelsteinstraße 26  
D-83209 Prien

PD Dr. Klaus Dieter Lemmen  
St. Martinus-Krankenhaus  
Augenabteilung  
Glabbacher Straße 26  
D-40219 Düsseldorf

Dr. Il-Joo Limberger  
Universitäts-Augenklinik  
Im Neuenheimer Feld 400  
D-69120 Heidelberg

Dr. Stephan Linke  
Universitäts-Augenklinik  
Martinistraße 52  
D-20246 Hamburg

Prof. Dr. Dr. Chris Patrick Lohmann  
Klinikum rechts der Isar  
der TU München  
Augenklinik und -poliklinik  
Ismaninger Straße 22  
D-81675 München

Dr. Ursula Löw  
Universitätsklinikum  
des Saarlandes  
Klinik für Augenheilkunde  
Kirrberger Straße 1  
D-66421 Homburg/Saar

Dr. Simone Lücking  
St. Johannes Hospital  
Augenklinik  
Johannestraße 9-13  
D-44047 Dortmund

Dr. Mats Lundström  
Blekinge Hospital  
Dept. of Ophthalmology  
S-371 81 Karlskrona

Dr. Mathias Maier  
Klinikum rechts der Isar  
der TU München  
Augenklinik und -poliklinik  
Ismaninger Straße 22  
D-81675 München

Dipl.-Ing. Annett Mannsfeld  
Universitäts-Augenklinik  
Im Neuenheimer Feld 400  
D-69120 Heidelberg

Elena Margolina  
Universitätsklinikum  
Schleswig-Holstein  
Campus Lübeck  
Augenklinik  
Ratzeburger Allee 160  
D-23538 Lübeck

Dr. Sybille Mätzler  
AOC Augencentrum Köln-Porz  
Josefstraße 14  
D-51143 Köln

Dr. Christian Mayer  
Klinikum rechts der Isar  
der TU München  
Augenklinik und -poliklinik  
Ismaninger Straße 22  
D-81675 München

Prof. Dr. Rupert M. Menapace  
Universitäts-Augenklinik  
Währinger Gürtel 18-20  
A-1090 Wien

Dipl. Phys. Dr. Klaus Mengedoht  
Münsterstraße 17  
D-33330 Gütersloh

Prof. Dr. Ulrich Mester  
Knappschaftskrankenhaus  
Augenklinik  
An der Klinik 10  
D-66280 Sulzbach

Dr. Bertram Meyer  
AOC Augencentrum Köln-Porz  
Josefstraße 14  
51143 Köln

Dr. Klaus Miller  
Meranerstraße 3/II  
A-6020 Innsbruck

Dr. Nadja Müller  
Vivantes Klinikum Neukölln  
Augenklinik  
Rudower Straße 48  
D-02313 Berlin

Prof. Dr. Thomas Neuhann  
Augenarztpraxis Prof. Dr. Neuhann  
Helene-Weber-Allee 19  
D-80637 München

Dr. Tobias Neuhann  
Augenklinik am Marienplatz  
AG & Co. KG  
Marienplatz 18/19  
D-80331 München

Dr. Irmingard Neuhann  
Universitäts-Augenklinik  
Schleichstraße 12-16  
D-72076 Tübingen

PD Dr. Jan Novák  
Krajská nemocnice Pardubice  
Oční oddelení  
Kyjevská 44  
CZ-532 03 Pardubice

Prof. Dr. Christian Ohrloff  
Universitäts-Augenklinik  
Theodor-Stern-Kai 7  
D-60590 Frankfurt/Main

Dr. Sylvia Paulig  
Schweriner Straße 1 B  
D-03046 Cottbus

Dr. Clive Peckar  
Warrington Hospital  
Dept. of Ophthalmology  
Cheshire  
GB-WA5 1QG Warrington

Prof. Dr. Duy-Thoi Pham  
Vivantes Klinikum Neukölln  
Augenklinik  
Rudower Straße 48  
D-12313 Berlin

Prof. Dr. Stefan Pieh  
Universitäts-Augenklinik  
Währinger Gürtel 18-20  
A-1090 Wien

Dr. Tanja M. Rabsilber  
Universitäts-Augenklinik  
Im Neuenheimer Feld 400  
D-69120 Heidelberg

Dr. Max Rasp  
Salzburger Landeskliniken -  
Landeskrankenhaus  
Augenklinik  
Müllner Hauptstraße 48  
A-5020 Salzburg

Prof. Dr. Klaus Riedel  
Augenklinik Herzog Carl Theodor  
Nymphenburger Straße 43  
D-80335 München

Prof. Dr. Klaus Rohrschneider  
Universitäts-Augenklinik  
Im Neuenheimer Feld 400  
D-69120 Heidelberg

Dr. Dr. Eckhard H. Roth  
Augenarztpraxis Dr. Dr. Roth  
Friedrichstraße 140  
D-40217 Düsseldorf

Doz. Dr. Josef Ruckhofer  
Landeskliniken  
Augenklinik  
Müllner Hauptstraße 48  
A-5020 Salzburg

Dr. Maria J. Sánchez B.  
Universitäts-Augenklinik  
Im Neuenheimer Feld 400  
D-69120 Heidelberg

PD Dr. Ulrich Schaudig  
Asklepios-Klinik Barmbek  
Augenklinik  
Rübenkamp 220  
D-22291 Hamburg

Dr. Ingo Schmack  
Universitäts-Augenklinik  
Im Neuenheimer Feld 400  
D-69120 Heidelberg

Dr. Stefanie Schmickler  
Augenärztliche  
Gemeinschaftspraxis  
Ahaus-Gronau-Lingen  
Domhof 15  
D-48683 Ahaus

Dr. Gerald Schmidinger  
Universitäts-Augenklinik  
Währinger Gürtel 18-20  
A-1090 Wien

Prof. Dr. Jörg Christian Schmidt  
Augenklinik Tausendfensterhaus  
Dr. Klein GmbH  
Ruhrorter Straße 187  
D-47119 Duisburg

PD Dr. Klaus Schmitz  
Universitäts-Augenklinik  
Moorenstraße 5  
D-40225 Düsseldorf

Dr. Andreas Christian Schröder  
Universitätsklinikum  
des Saarlandes  
Klinik für Augenheilkunde  
Kirrberger Straße 1  
D-66421 Homburg/Saar

Prof. Dr. Dr. Theo Seiler  
IROC AG  
Institut für Refraktive und  
Okuplastische Chirurgie  
Stockerstrasse 37  
CH-8002 Zürich

Dr. Markus Söder  
Abgeordnetenbüro  
Dr. Markus Söder  
Jakobstraße 46  
D-90402 Nürnberg

PD Dr. Oliver Stachs  
Universitäts-Augenklinik  
Doberaner Straße 140  
D-18057 Rostock

Prof. Dr. Robert C. Stegmann  
Medical University  
of South Africa  
88, Copse Lane, Lynnwod Glen  
ZA-181 Pretoria

Dr. Cornelia Stütze  
Augenklinik am Marienplatz  
AG & Co. KG  
Marienplatz 18/19  
D-80331 München

PD Dr. Peter Szurman  
Universitäts-Augenklinik  
Schleichstraße 12-16  
D-72076 Tübingen

Margaret Taaffe  
Universitäts-Augenklinik  
Theodor-Stern-Kai 7  
D-60590 Frankfurt/Main

Thom T. Terwee  
AMO Groningen BV  
van Swietenlaan 5  
NL-9700 AX Groningen

Prof. Dr. Manfred R. Tetz  
Augentagesklinik Spreebogen  
Alt Moabit 101 b  
D-10559 Berlin

Dr. Mark Tomalla  
Evangelisches Krankenhaus  
Duisburg-Nord  
Augenklinik  
Fahner Straße 133  
D-47169 Duisburg

Prof. Dr. Detlef Uthoff  
Augenklinik Bellevue  
Lindenallee 21  
D-24105 Kiel

Dr. Burkhard von Jagow  
Universitäts-Augenklinik  
Theodor-Stern-Kai 7  
D-60590 Frankfurt/Main

Rainer Waedlich  
ifa systems AG  
Augustinusstraße 11 b  
D-50226 Frechen

Prof. Dr. Martin Wenzel  
Augenklinik Petrisberg  
Max-Planck-Straße 14-16  
D-54296 Trier

Dr. Christoph Wiemer  
Augenzentrum Lichterfelde  
Drakestraße 31  
D-12205 Berlin

Prof. Dr. Frank Wilhelm  
Helios Kliniken Schwerin  
Augenklinik  
Wismarsche Straße 393-397  
D-19049 Schwerin

Dr. Christoph Winkler v. Mohrenfels  
Klinikum rechts der Isar  
der TU München  
Augenklinik und -poliklinik  
Ismaninger Straße 22  
D-81675 München

PD Dr. Christopher Wirbelauer  
Vivantes Klinikum Neukölln  
Augenklinik  
Rudower Straße 48  
D-12313 Berlin

Dr. Andrej Wolf  
KH der Barmherzigen Brüder  
Augenklinik  
Nordallee 1  
D-54292 Trier

Dr. Peter Wölfelschneider  
St. Johannes Hospital  
Augenklinik  
Johannestraße 9-13  
D-44047 Dortmund

Dr. Efdal Yoeruek  
Universitäts-Augenklinik  
Schleichstraße 12-16  
D-72076 Tübingen

**Donnerstag**

26. Februar 2009  
ab 19:45 Uhr

**DGII Begrüßungsabend**

in der **Champions**-Bar München

im Hotel Marriott München

Berliner Straße 93, D-80805 München

Frei, jedoch anmeldepflichtig

**Freitag**

27. Februar 2009  
10:00 - 13:00 Uhr

**Treffpunkt:**

DGII-Registration  
M,O,C,

**Stadtrundfahrt**

Zu Beginn fahren Sie auf den Olympia-Turm, um dann in einer 3-stündigen Fahrt einen ausführlichen Überblick der Münchner Prachtstraßen und -Plätze zu gewinnen. Die Route führt Sie über den Odeonsplatz, mit der Feldherrnhalle, entlang der Theatiner-, Ludwig- und Prinzregentenstraße mit ihren bedeutenden Bauwerken und Museen, zum Friedensengel über den Max-Weber-Platz - das Deutsche Museum, vorbei am Viktualienmarkt - dem „Stachus“ über die 3 Pinakotheken mit der Endstation: „Dallmayr“ oder „Käfer“, oder einen Valentin-Musäums-Besuch (Tal 50) mit Kaffeebesuch im urgemütlichem Turmstüberl bei Dult-Atmosphäre im Isartor nahe dem Marienplatz, oder, oder ...

Preis pro Person

€ 15,-

**Empfehlungen:**

Residenz München, Schatzkammer und Altes Residenztheater (Cuvilliés-Theater), Residenzstraße 1

**Museen:**

- Alte Pinakothek, Barer Straße 27
- Neue Pinakothek, Barer Straße 29
- Pinakothek der Moderne, Barer Straße 40
- Bayerisches Nationalmuseum, Prinzregentenstraße
- Museum Villa Stuck, Prinzregentenstraße 60
- Städt. Galerie im Lenbachhaus, Luisenstraße 33

**Kirchen:**

- Asamkirche, Sendlinger Straße 2
- Dom, Frauenplatz 1
- Heiliggeistkirche, Tal 77
- Insider Tipp: Müller'sches Volksbad, Rosenheimer Straße 1

**Freitag**

27. Februar 2009  
14:30 Uhr - 16:00 Uhr

**Treffpunkt:**

DGII-Registration  
M,O,C,

**Besuch  
im BMW-Museum**

Exklusivführung  
(Maximal  
15 Teilnehmer)

Preis pro Person:  
€ 15,-

**Freitag**

27. Februar 2009  
20:00 Uhr

**DGII-Gesellschaftsabend**

in der BMW-Welt, Am Olympiapark 1, D-80809 München



Das Duo „JUNGE, JUNGE“, ausgezeichnet mit „Magic Master of Originality“ zeigt Ihnen Zauberkunst die Ihnen den Kopf verdreht.

Für die musikalische Unterhaltung sorgt das Butorac-Ensemble.

**Preise pro Person (inkl. Essen und Getränke):**

Niedergel., Chef- oder O-Ärzte und  
deren Begleiter, Industrie-Teilnehmer  
Ass. Ärzte, Pflegepersonal

€ 60,-  
€ 40,-

**Bustransfer vom Mariott Hotel: 19:30 Uhr**  
**Rückfahrt gegen 23:30 Uhr**

**Samstag**

28. Februar 2009

10:00 Uhr - 13:30 Uhr

**Treffpunkt:**

DGII-Registration

M,O,C,

**Schloß Nymphenburg und  
kleiner Altstadttrudgang**

**Schloß Nymphenburg**, die Sommerresidenz der Bayerischen Kurfürsten und Könige, umfasst das eindrucksvolle Ensemble barocker Hofhaltung und beherbergt eine Reihe bedeutender Sammlungen, wie die legendäre Schönheitsgalerie König Ludwigs I., das Geburtszimmer König Ludwigs II., den mehrgeschossigen Festsaal „Steinerne Saal“ mit den Fresken von J.B. Zimmermann.



Im Marstall-Museum haben Sie einen nahezu lückenlosen Überblick über die Porzellankunst der Nymphenburger Manufaktur.

**Münchener Oper**

Zurück in die Altstadt machen Sie einen kleinen Bummel entlang der Maximilianstraße, dem Marienplatz mit dem Rathaus, dem Hofbräu-Haus, dem Viktualienmarkt, Sie werfen einen Blick in die St. Peters-Kirche und in die Residenz-Innenhöfe.

Preis p. P. incl. Eintritte

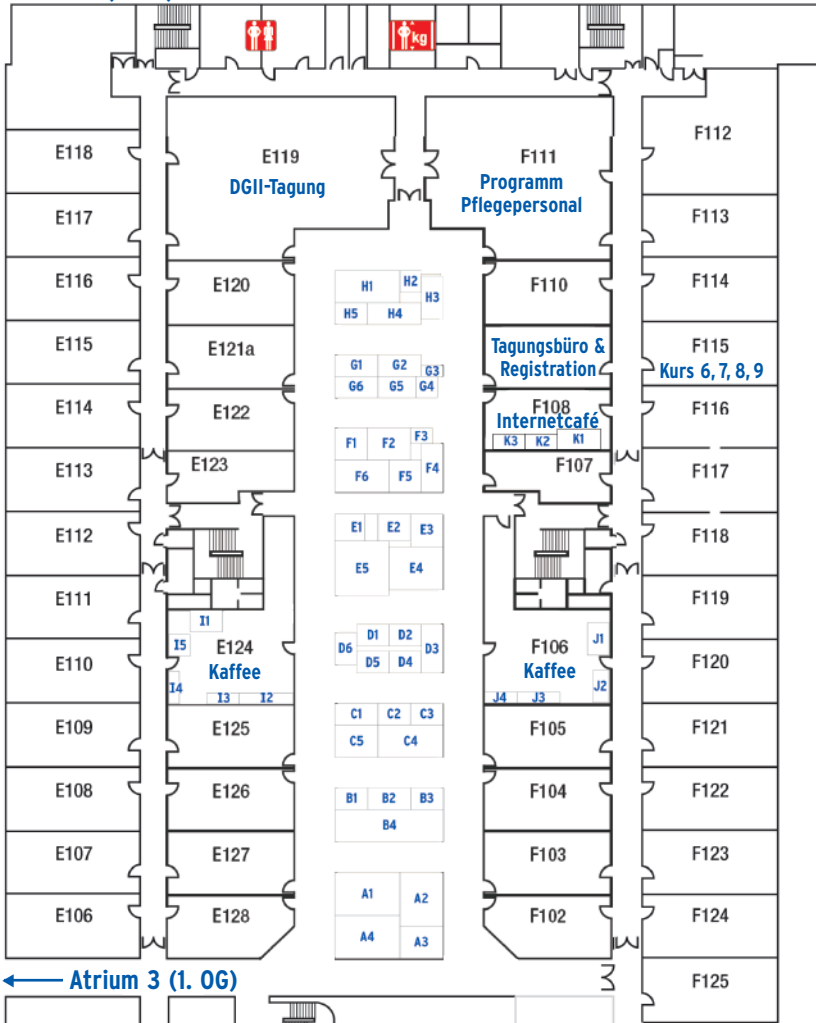
€ 20,-



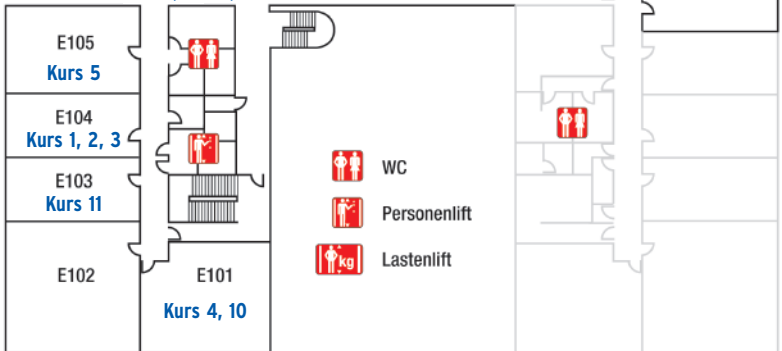
- | Stand-Nr.   | Stand-Nr.  | Stand-Nr.  |
|---|--|--|
| E2 <b>20/10 Perfect Vision<br/>Optische Geräte GmbH</b><br>Am Taubenfeld 21/1<br>69123 Heidelberg<br>www.2010pv.com | A3 <b>Care Vision<br/>Germany GmbH</b><br>Neue Mainzer Straße 84<br>60311 Frankfurt/Main<br>www.care-vision.de   | F2 <b>Heidelberg<br/>Engineering GmbH</b><br>Tiergartenstraße 15<br>69121 Heidelberg<br>www.HeidelbergEngineering.de     |
| G1 <b>Aivimed GmbH</b><br>Kaiser-Friedrich-Ring 49<br>65185 Wiesbaden<br>www.aivimed.de                             | D5 <b>Chibret Pharma-<br/>zeutische GmbH</b><br>Lindenplatz 1<br>85540 Haar<br>www.msdd.de                       | E5 <b>Hoya<br/>Surgical Optics GmbH</b><br>Lyoner Straße 24-26<br>60528 Frankfurt/Main<br>www.hoya-medical.eu            |
| A1 <b>Alcon Pharma GmbH</b><br>Blankreutestraße 1<br>79108 Freiburg i. Br.<br>www.alconlabs.com/de                  | D2 <b>Croma-Pharma<br/>Deutschland GmbH</b><br>Rengoldshauer Straße 11<br>88662 Überlingen<br>www.cromapharma.de | E4 <b>Human Optics<br/>Deutschland AG</b><br>Hans-Thomas-Straße 11<br>68163 Mannheim<br>www.humanoptics.de               |
| A4 <b>AMO Germany GmbH</b><br>Rudolf-Plank-Straße 31<br>76275 Ettlingen<br>www.amo-inc.de                           | C5 <b>Domilens GmbH</b><br>Holsteiner Chaussee 303a<br>22457 Hamburg<br>www.domilens.de                          | H4 <b>ifa systems AG</b><br>Augustinusstraße 11b<br>50226 Frechen<br>www.ifasystems.de                                   |
| E3 <b>anteis GmbH</b><br>Gute Änger 13<br>85356 Freising<br>www.anteis.de   | K3 <b>ELLEX<br/>Deutschland GmbH</b><br>Ostring 45<br>63533 Mainhausen<br>www.ellex.com                          | I5 <b>KSG<br/>Sterilisatoren GmbH</b><br>Buchhoferstraße 5<br>82140 Olching  |
| E1 <b>Bausch + Lomb GmbH</b><br>Brunsbütteler<br>Damm 165-173<br>13581 Berlin<br>www.bausch-lomb.de                 | J3 <b>Ergoplan Concept</b><br>Asterstraße 26-28<br>45549 Sprockhövel<br>www.ergoplan-concept.de                  | H2 <b>Franz Kuschel</b><br>Hauptstraße 104<br>09603 Großschirma<br>www.franz-kuschel.de                                  |
| F3 <b>Berenbrinker<br/>Service GmbH</b><br>Leinenweg 57<br>33415 Verl<br>www.berenbrinker.de                        | G6 <b>W. Franken e. K.</b><br>Postfach 1303<br>87683 Memmingen<br>www.wfranken-ek.de                             | K1 <b>Leica Mikrosysteme<br/>Vertrieb GmbH</b><br>Ernst-Leitz-Straße 17-37<br>35578 Wetzlar<br>www.leica-microsystems.de |
| G3 <b>bon Optic Vertriebs-<br/>gesellschaft mbH</b><br>Stellmacherstraße 14<br>23556 Lübeck<br>www.bon.de           | J4 <b>Geuder AG</b><br>Hertzstraße 4<br>69126 Heidelberg<br>www.geuder.de  | K2 <b>Medizingeräte +<br/>Chirurgiebedarf<br/>Vertriebs GmbH</b><br>Ostring 45<br>63533 Mainhausen<br>www.m-und-c.de     |
| H3 <b>Brumaba<br/>GmbH &amp; Co. KG</b><br>Bgm.-Finsterwalder-<br>Ring 21<br>82515 Wolfratshausen<br>www.brumaba.de | F4 <b>Haag-Streit<br/>Deutschland GmbH</b><br>Rosengarten 10<br>22880 Wedel<br>www.haag-streit.de                | D1 <b>Dieter Mann GmbH</b><br>Am Glockenturm 6<br>63814 Mainaschaff<br>www.dieter-mann-gmbh.de                           |

- | Stand-Nr. |  | Stand-Nr. |  | Stand-Nr. |   |
|-----------|--|-----------|--|-----------|---|
| J2        | <b>med_tec<br/>Medizintechnik<br/>Vertriebs-GmbH</b><br>Hüttenberger Straße 15<br>63776 Mömbris<br>www.medtecgmbh.de | B1        | <b>Pfizer Pharma GmbH</b><br>Linkstraße 10<br>10785 Berlin   | H5        | <b>Topcon<br/>Deutschland GmbH</b><br>Hanns-Martin-<br>Schleyer-Straße 41<br>47877 Willich<br>www.topcon.de                     |
| B2        | <b>Medizinprodukte-<br/>Ophtha &amp; Technologie<br/>e.K.</b><br>Speckhorner Straße 262<br>45659 Recklinghausen      | I1        | <b>Pharma Stulln GmbH</b><br>Werksstraße 3<br>92551 Stulln<br>www.pharmastulln.de  | G5        | <b>TRB Chemedica AG</b><br>Richard-Reitzner-Allee 1<br>85540 Haar<br>www.trbchemedica.de  |
| I3        | <b>Morcher GmbH</b><br>Kapuzinerweg 12<br>70374 Stuttgart<br>www.morcher.com   | H1        | <b>Polytech<br/>Ophthalmologie GmbH</b><br>Arheilger Weg 6<br>64380 Roßdorf<br>www.polytech-online.de                                  | D4        | <b>Trilas Medizintechnik</b><br>Lucas-Cranach-Straße 33<br>91315 Höchstadt/Aisch<br>www.trilas-medizintechnik.de                |
| D6        | <b>Novartis<br/>Pharma GmbH</b><br>Roonstraße 25<br>90429 Nürnberg<br>www.novartis.de                                | G2        | <b>ProOptic<br/>Medizintechnik GmbH</b><br>Dornierstraße 2<br>82178 Puchheim<br>www.prooptic.de  | F5        | <b>UFSK International -<br/>H. Scherrieble</b><br>Kirchhoffstraße 2<br>93055 Regensburg   |
| A2        | <b>Oculentis GmbH</b><br>Am Borsigturm 58<br>13507 Berlin<br>www.oculentis.com                                       | F6        | <b>Rayner Surgical GmbH</b><br>Kirschäckerstraße 25<br>96052 Bamberg<br>www.rayner-surgical.de   | J1        | <b>Ursapharm Arznei-<br/>mittel GmbH &amp; Co. KG</b><br>Industriestraße 35<br>66129 Saarbrücken<br>www.ursapharm.de            |
| G4        | <b>Oculus<br/>Optikgeräte GmbH</b><br>Münchholzhäuser Str. 29<br>35582 Wetzlar<br>www.oculus.de                      | I4        | <b>Fritz Ruck GmbH</b><br>Jülicher Straße 115<br>52249 Eschweiler<br>www.fritzruck-gmbh.de   | C2        | <b>w2o<br/>Medizintechnik AG</b><br>Bruchstückler Straße 111<br>76661 Philippsburg<br>www.w2o.de                                |
| B3        | <b>OmniVision GmbH</b><br>Lindberghstraße 7<br>82178 Puchheim<br>www.omnivision-pharma.de                            | F1        | <b>Dr. Schmidt<br/>Intraocularlinsen GmbH</b><br>Westerwaldstraße 11-13<br>53757 Sankt Augustin<br>www.dr-schmidt-iol.de               | I2        | <b>Wirmsberger &amp; Böhm</b><br>Fachbuchhandlung<br>für Medizin GmbH<br>Hufelandstraße 13<br>45147 Essen<br>www.wirmsberger.de |
| C3        | <b>Optima Pharma-<br/>zeutische GmbH</b><br>Wittibsmühle 5<br>85368 Wang<br>www.optimapharma.de                      | C4        | <b>Schwind<br/>eye-tech-solutions<br/>GmbH &amp; Co. KG</b><br>Mainparkstraße 6-10<br>63801 Kleinostheim<br>www.eye-tech-solutions.com | B4        | <b>Carl Zeiss Meditec<br/>Vertriebsgesellschaft<br/>mbH</b><br>Göschwitzer Straße 51-52<br>07745 Jena<br>www.meditec.zeiss.de   |
| C1        | <b>Peschke GmbH</b><br>Lina-Ammon-Straße 9<br>90471 Nürnberg<br>www.peschkemed.com                                   | D3        | <b>T.MED GmbH</b><br>Arnold-Sommerfeld-<br>Ring 1<br>52499 Baesweiler<br>www.tmed.de   |           |   |

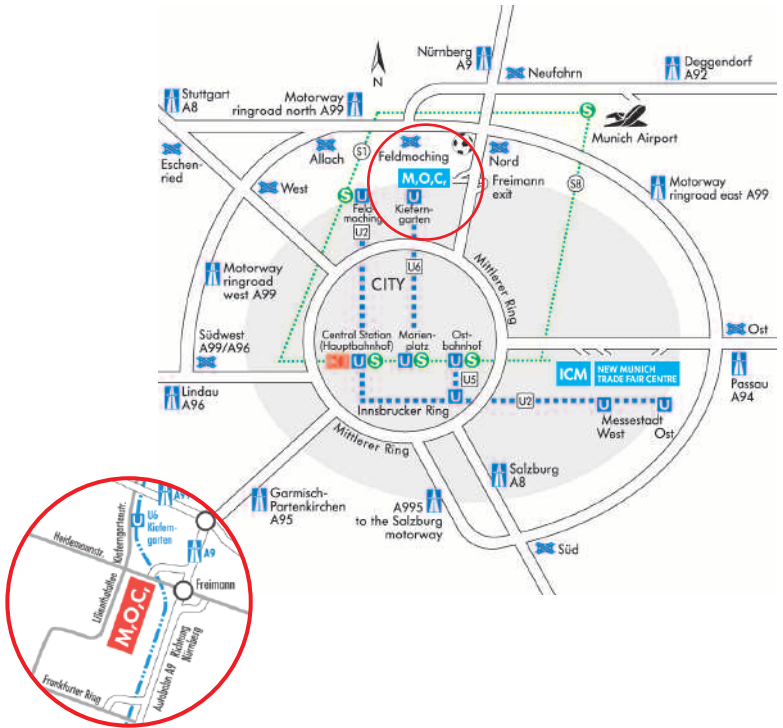
## Atrium 4 (1. OG)



## ← Atrium 3 (1. OG)



## Anreise zum M,O,C,



Der Messestandort M,O,C, im Norden von München ist nur 20 Autominuten vom Flughafen entfernt und durch die direkte Anbindung zur Autobahn A9 Nürnberg/Salzburg und A99 Stuttgart bestens erreichbar. Parkplätze sind in ausreichender Anzahl vorhanden. Auch mit der U-Bahn U6 erreichen Sie das M,O,C, bequem in nur 12 Minuten von der Stadtmitte aus mit anschließend 5 Minuten Fußweg von der U-Bahn zum M,O,C,.





## Jahresbeitrag der DGII: Euro 135,-\*

### Vorteile der Mitgliedschaft:

Reduzierte Tagungs-, Kurs-, Wet-Lab-Gebühren und kostenloser Bezug des *Kongressbandes der DGII-Jahrestagung*. Gegen einen Aufpreis von Euro 60,- sind Sie Mitglied in der ESCRS mit ermäßigter Kongressgebühr der ESCRS-Tagung und kostenlosem Bezug der *EuroTimes und des Journal of Cataract- und Refractive Surgery*.

### Sekretär:

#### Deutschsprachige Gesellschaft für Intraokularlinsen-Implantation, interventionelle und refraktive Chirurgie - DGII -

Prof. Dr. med. Gerd U. Auffarth  
Universitäts-Augenklinik (Kopfambulanz)  
Im Neuenheimer Feld 400, D-69120 Heidelberg  
Tel.: (+49) 62 21/56-66 95  
Fax: (+49) 62 21/56-17 26

### Postanschrift:

**Congress-Organisation Gerling GmbH**  
**Werftstraße 23, D-40549 Düsseldorf**

Tel.: (+49) 2 11/59 22 44  
Fax: (+49) 2 11/59 35 60

Bitte abtrennen und einsenden an:  
Congress-Organisation Gerling GmbH

\* Euro 15,- Ermäßigung bei Erteilung einer Lastschriftmächtigung oder bei selbständiger Überweisung auf das Vereinskonto bis zum 31. Januar eines Beitragsjahres.



### Bitte unbedingt ankreuzen:

- Ich beantrage nun die Mitgliedschaft in der DGII (normale Gebühr: Euro 135,-\*/Jahr)
- Ich beantrage die Mitgliedschaft in der DGII (ermäßigte Gebühr: Euro 95,-\*/Jahr) und ESCRS (Euro 100,-/Jahr)

Titel

Vorname

Name

Institution / Praxis

Anschrift der Institution/Praxis

Land

PLZ

Ort

Die jährlichen Beitragszahlungen werden im Lastschriftverfahren oder per Kreditkarte (nur EuroCard / MasterCard oder VISA) abgebucht. (Bitte entsprechend ankreuzen )

Lastschrift (nur in Deutschland möglich):

Kreditkartenzahlung:

Hiermit ermächtige ich Sie widerruflich, die von mir zu entrichtenden Zahlungen (zur Zeit Euro 120,-/180,-\* pro Jahr für Augenärzte) bei Fälligkeit zu Lasten

meines Girokontos Nr. \_\_\_\_\_

bei \_\_\_\_\_ (Bank)

Bankleitzahl: \_\_\_\_\_  
durch Lastschrift einzuziehen.

Eurocard, MasterCard

VISA Card

Kartennr.: \_\_\_\_\_

Gültigkeitsdauer: \_\_\_\_\_

Datum, Unterschrift

Stempel:

Bitte abtrennen und im Fensterkuvert einsenden an:

**DGII-Mitgliedersekretariat**

Congress-  
Organisation  
Gerling GmbH  
Wertstraße 23  
40549 Düsseldorf  
DEUTSCHLAND



# DGJJ

## **Vorankündigung** für das **Jahr 2010!**

Der  
**24. Kongress**  
der  
Deutschsprachigen  
Gesellschaft für  
Intraokularlinsen-  
Implantation,  
interventionelle und  
refraktive Chirurgie  
- D G I I -  
findet statt vom

**25. - 27. Februar 2010**  
in  
**Köln**

mit  
Wet-Labs,  
Kursveranstaltungen,  
Programm für das  
Pflegepersonal

Schon heute lädt Sie  
**Prof. Dr. med.**  
**Norbert Körber (Köln)**  
als Tagungspräsident  
hierzu herzlich ein.