

21. Kongress

DGJJ

PROGRAMM

www.dgii.org

Potsdam

16. und 17. März 2007

Wet-Labs, Kursveranstaltungen

15. bis 17. März 2007

Programm für das Pflegepersonal

17. März 2007

21. Kongress der Deutschsprachigen Gesellschaft für Intraokularlinsen-Implantation und refraktive Chirurgie

Potsdam

16. und 17. März 2007

Prämierungen

für das beste Video

für die besten Vorträge

Kurse:

- NEU**
- 1 Viscocanaloplastik
 - 2 Phakoemulsifikation (Basis- und Aufbau-Kurs)
 - 3 Kataraktchirurgie perfektionieren
 - 4 KRC-Refraktive Chirurgie (Basis-Kurs)
 - 5 KRC-Refraktive Chirurgie (Aufbau-Kurs)
 - 6 Ultraschall (Abschluss-Kurs)
 - 7 Biometrie und IOL-Berechnung

Wet-Labs:

- NEU**
- 1 Viscocanaloplastik
 - 2 Phakoemulsifikation (Basis- und Aufbau-Kurs)
 - 4 KRC-Refraktive Chirurgie (Basis-Kurs)

Besonderheit:

Im Vorfeld der DGII-Tagung werden folgende weitere Kurse + Wet-Labs angeboten, die ebenfalls im DORINT NOVOTEL Sanssouci stattfinden:

Kurs + Wet-Lab A: Intraokulare / periokulare Injektionstechniken

Kurs + Wet-Lab B: EPI-Lasik

Kurs + Wet-Lab C: Faltenbehandlung mit Hyaluronsäure

Bitte beachten Sie, dass sich zum Teil die Veranstaltungstage und die Uhrzeiten der Kurse und Wet-Labs gegenüber der Tagungseinladung geändert haben!!! Betroffen sind: K+WL 1 / K 3 / K+WL A / K+WL B

Programm für das Pflegepersonal

Themen der DGII-Jahrestagung:

- Neue IOLs: Auf die Optik kommt es an
- Aktuelle Presbyopiekorrektur
- Kataraktchirurgie als Teil eines kombinierten Vorgehens (Glaukom, KPL, PPV)
- Neue diagnostische Verfahren und Geräte
- Refraktiv: Korneal und/oder Intraokular
- IOL-Materialien
- Optimierung der Kataraktchirurgie
- Phake IOL
- Akkommodation
- Hornhauterkrankungen und Therapie
- Korneale Ektasie: Prävention und Management
- Neues IOL-Design

Vorstand der DGII:

Prof. Dr. med. Duy-Thoai Pham (Berlin), Präsident
Prof. Dr. med. Ulrich Demeler (Bremen), Vize-Präsident
Prof. Dr. med. Gerd U. Auffarth (Heidelberg), Sekretär
Prof. Dr. med. Dr. Ekkehard Fabian (Rosenheim)
Prof. Dr. med. Thomas Kohnen (Frankfurt/M)
Dr. med. Klaus Miller (Innsbruck)
Priv. Doz. Dr. med. Isaak Schipper (Luzern)
Prof. Dr. med. Manfred R. Tetz (Berlin)

Ehrenmitglieder der DGII:

Prof. Dr. med. David J. Apple (Salt Lake City)
Dr. med. Cornelius D. Binkhorst (Terneuzen) †
Prof. Dr. med. Heinz Freyler (Wien)
Prof. Dr. med. Karl-Wilhelm Jacobi (Giessen)
Dr. med. Okihiko Nishi (Osaka)
Prof. Dr. med. Christian Ohrloff (Frankfurt/M)
Dr. med. Klaus Schott (München)
Prof. Dr. med. Daniel Vörösmarthy (Budapest)
Prof. Dr. med. Josef Wollensak (Berlin) †

Vorausgegangene Kongresse:

1987 Gießen
1988 Erlangen
1989 Wien
1990 Essen
1991 Aachen
1992 München
1993 Zürich
1994 Berlin
1995 Kiel
1996 Budapest
1997 Frankfurt/Main
1998 Halle/Saale
1999 Frankfurt/Main
2000 Luzern
2001 Bremen
2002 Heidelberg
2003 Ludwigshafen
2004 Heidelberg
2005 Magdeburg
2006 Heidelberg

Zukünftige Kongresse:

2008 Heidelberg
2009 München

**Sehr geehrte Frau Kollegin,
sehr geehrter Herr Kollege,
sehr geehrte Damen und Herren,**

wir freuen uns, Sie zur 21. Jahrestagung der DGII nach Potsdam einzuladen.

Die Stadt, in die sich über Jahrhunderte das preußische Königshaus zur ‚sorgenfreien‘ Entspannung sehr gern zurückgezogen hat, erstrahlt wieder in altem Glanze. Mit seinen Parks und Schlössern ist Potsdam einer der kulturellen Mittelpunkte Deutschlands. Besuchen Sie den Park Sanssouci, das Neue Palais, den Neuen Garten und das kürzlich renovierte Marmorpalais Friedrich Wilhelms des II. und lassen Sie sich verzaubern. Erleben Sie die architektonischen Ergebnisse der preußischen Toleranzpolitik und Weltoffenheit durch die Spuren, die Hugenotten, holländische und russische Künstler zurückgelassen haben; z. B. das Holländerviertel und Alexandrowka, die russische Handwerkersiedlung.

Das moderne Dorint Tagungs- und Kongresshotel befindet sich gleich nebenan und bietet Tagen und Wohnen unter einem Dach. Der Gesellschaftsabend findet im Restaurant Remise im Glienicker Schloss statt, direkt an der Glienicker Brücke, die aus dem Agentenaustausch zwischen den Mächten im kalten Krieg „Berühmtheit“ erlangte.

Die Kongressbeiträge sind in Deutsch, wir haben jedoch zusätzlich international besetzte Sitzungen und Roundtables zusammengestellt. Diese Roundtables widmen sich den Themen: Neue Vorderabschnittsdiagnostik, Presbyopie-Korrektur sowie kombinierten Eingriffen (Katarakt mit Glaukom, Vitrektomie, Keratoplastik). Bewährtes ist geblieben, so die Preise für die besten Vorträge, aktuelle Wetlabs und Kurse, der Industrierettstreit und das Programm für augenärztliches Assistenz- und OP-Personal. Neu sind im Vorfeld Kurse zu innovativen Techniken aus speziellen ophthalmochirurgischen Bereichen.

Gerade in den Zeiten ständig wechselnder Nachrichten zu anstehenden Änderungen in der Gesundheitspolitik wünschen wir Ihnen und uns einen interessanten und informativen Kongress „sans souci“ und freuen uns auf Ihr Kommen.

Mit freundlichen Grüßen

Ihre

Prof. Dr. med. Manfred R. Tetz
Tagungspräsident

Prof. Dr. med. Duy-Thoai Pham
Präsident der DGII

3 DGII 2007	Grußwort
5 DGII 2007	Sponsoren
6 DGII 2007	Anfahrtsbeschreibung
7 - 9 DGII 2007	Allgemeine Hinweise
11 - 15 DGII 2007	Zeit- und Raumplan
17 - 38 DGII 2007	Wissenschaftliches Programm
39 - 47 DGII 2007	Kurse + Wet-Lab's
49 DGII 2007	Programm für das Pflegepersonal
50 - 51 DGII 2007	Rahmenprogramm
52 - 53 DGII 2007	Autorenregister
54 - 56 DGII 2007	Autorenadressen
57 DGII 2007	Ausstellerplan
58 - 59 DGII 2007	Industrie-Aussteller
61 DGII 2007	Verkauf Restposten DGII Jahrbücher
62 DGII 2007	DGII Vorankündigung 2008
63 DGII 2007	DGII-Aufnahmeantrag

Herausgeber:
Deutschsprachige Gesellschaft für Intraokularlinsen-Implantation und refraktive Chirurgie
c/o Congress-Organisation Gerling GmbH, Werftstraße 23, D-40549 Düsseldorf
www.dgii.org

Druckherstellung:
HEWEA-Druck GmbH, Haldenstraße 15, D-45966 Gladbeck
www.heweadruck.de

Sponsoren

Für die großzügige Unterstützung in der Vorbereitung und Durchführung des DGII-Kongresses in Potsdam dürfen wir uns bei folgenden Firmen sehr herzlich bedanken

Hauptsponsor: AMO Germany GmbH

www.amo-inc.de



Goldsponsor:



Carl Zeiss Meditec AG

www.meditec.zeiss.de



iScience Interventional™

www.iscienceinterventional.com



Alcon Pharma GmbH

www.alconlabs.com/de

Silbersponsor:



HOYA Medical Europe GmbH

www.hoya.de



***Acritec AG**

www.acritec.de



anteis GmbH

www.anteis.de

Bronzesponsor:



Pfizer Pharma GmbH

www.pfizer.de



Novartis Pharma GmbH

www.novartis.de



Geuder AG

www.geuder.de



WaveLight AG

www.wavelight.com



Polytech Ophthalmologie GmbH

www.polytech-online.de

Weitere Sponsoren:



Heidelberg Engineering GmbH

www.HeidelbergEngineering.de



Peschke GmbH

www.peschkemed.com



Domilens GmbH

www.domilens.de



WEFISinnovid GmbH

www.wefisinnovid.com



Paul Hartmann AG

www.hartmann-online.com

zum Dorint Novotel Berlin-Potsdam Sanssouci mit dem Auto

Aus Richtung Hannover/Magdeburg (A2)

weiter über den Berliner Ring (A10) Richtung Berlin/Hamburg, Abfahrt Potsdam-Nord, weiter in Richtung Potsdam, in Potsdam-Bornstedt links in die Pappelallee, Richtung Cecilienhof, am Ende der Pappelallee sehen Sie unser Hotel auf der rechten Seite.

Aus Richtung Hamburg/Rostock (A24)

Dreieck Havelland auf den Berliner Ring (A10) Richtung Leipzig/Potsdam, Abfahrt Potsdam-Nord, weiter in Richtung Potsdam, in Potsdam-Bornstedt links in die Pappelallee, Richtung Cecilienhof, am Ende der Pappelallee sehen Sie unser Hotel auf der rechten Seite.

Aus Richtung Frankfurt/Oder (A12)

weiter auf dem Berliner Ring (A10) Richtung Berlin anschließend A115, Abfahrt Potsdam-Babelsberg, in Potsdam folgen Sie den grünen Hinweisschildern der „Hotelroute“ zum „DORINT Hotel“.

Aus Richtung Leipzig (A9)

weiter auf dem Berliner Ring (A10) Richtung Berlin anschließend A115, Abfahrt Potsdam-Babelsberg, in Potsdam folgen Sie den grünen Hinweisschildern der „Hotelroute“ zum „DORINT Hotel“.

Aus Richtung Berlin-Zehlendorf (B1)

Richtung Wannsee/Potsdam (über Potsdamer Chaussee, Königsstraße), in Potsdam folgen Sie den grünen Hinweisschildern der „Hotelroute“ zum „DORINT Hotel“.

Aus Richtung Berlin Tiergarten/Charlottenburg

über die AVUS (A115) Richtung Berlin-Zehlendorf/Potsdam, Abfahrt Berlin-Zehlendorf, weiter in Richtung Potsdam über die Königsstraße, in Potsdam folgen Sie den grünen Hinweisschildern der „Hotelroute“ zum „DORINT Hotel“.

Parkplätze: kostenpflichtige Tiefgarage im Haus (200 Stellplätze)



Sie erhalten

eine Kongresstasche
mit freundlicher
Unterstützung
der Firma



einen Badge-Holder
mit freundlicher
Unterstützung
der Firma



DGII-Tagungsort:

DORINT NOVOTEL Sanssouci
Jägerallee 20, D-14469 Potsdam
www.novotel.com



Kongressleitung:

Prof. Dr. Manfred R. Tetz
Augentagesklinik Spreebogen
Eye-Center-Spreebogen
Alt-Moabit 101 B, D-10559 Berlin
Telefon: (+49) 30 - 398 0 98-0
Telefax: (+49) 30 - 398 0 98-44
E-Mail: DGII2007@atk-spreebogen.de
www.augentagesklinik-spreebogen.de

Kongress-Organisation:

(Anmeldung,
Hotelvermittlung,
Industrieausstellung,
DGII-Mitglieder-
verwaltung)

Congress-Organisation Gerling GmbH

Werftstraße 23, D-40549 Düsseldorf
Telefon: (+49) 211 - 59 22 44
Telefax: (+49) 211 - 59 35 60
E-Mail: info@congresse.de
Internet: www.congresse.de

ÖPNV- Verkehrs- anbindung:

Vom ICE/IC/EC Bahnhof Potsdam (ca. 2,5 km entfernt)
mit dem Bus Nr. 695 (Ausstieg Haltestelle: Reiterweg/Jägerallee)
oder
Tram Nr. 96 oder 92 (Ausstieg Haltestelle: Reiterweg/Alleestraße)

Parkplätze:

Kostenpflichtige Tiefgarage im Haus (200 Stellplätze)

Registration:

Donnerstag, 15. März 2007	9:00 Uhr → 19:00 Uhr
Freitag, 16. März 2007	7:15 Uhr → 18:15 Uhr
Samstag, 17. März 2007	7:30 Uhr → 17:00 Uhr

Dauer des DGII-Kongresses:

Freitag, 16. März 2007	8:15 Uhr → 18:15 Uhr
Samstag, 17. März 2007	8:45 Uhr → 17:00 Uhr

Kurse+ Wet-Labs

siehe detailliertes Kursprogramm

Bitte beachten Sie, dass sich zum Teil die Veranstaltungstage und die Uhrzeiten gegenüber der Tagungseinladung geändert haben!!!

Betroffen sind die Kurse und Wet-Labs:

K+WL 1/K 3/K+WL A/K+WL B

Pflegepersonal:

Samstag, 17. März 2007	9:00 Uhr → 16:00 Uhr
------------------------	----------------------

Industrieausstellung:

Freitag, 16. März 2007	8:30 Uhr → 18:00 Uhr
Samstag, 17. März 2007	8:30 Uhr → 15:30 Uhr

**Die DGII im Internet mit Online-Teilnahme-
Anmeldemöglichkeit:**

<http://www.dgii.org>

DGII-Infoline:

(+49) 211 / 53 70 292

Kongresssprache:

Deutsch

Kongressgebühren

für die Jahrestagung der DGII (auch für Vortragende ohne besondere Einladung):
Ermäßigte Gebühren nur bei verbindlicher Anmeldung vor dem 31. Januar 2007:

	2-Tageskarte		Tageskarte	
	vor 31. Januar 2007	ab 31. Januar 2007	vor 31. Januar 2007	ab 31. Januar 2007
Anmeldung				
Mitglied Niedergelassene, Chef- u. OA	Euro 115,-	Euro 130,-	Euro 90,-	Euro 105,-
Mitglied Assistenzarzt	frei	Euro 20,-	frei	Euro 15,-
Nichtmitglied Niedergelassene, Chef- u. OA	Euro 160,-	Euro 175,-	Euro 125,-	Euro 140,-
Nichtmitglied Assistenzarzt*	Euro 90,-	Euro 105,-	Euro 65,-	Euro 80,-
Student*, Arzt o. Anstellung*	Euro 50,-	Euro 65,-	Euro 35,-	Euro 50,-
Pflegepersonal* <small>Zur Teilnahme am kompletten Programm für das Pflegepersonal genügt eine Tages- karte am Samstag</small>	Euro 40,-	Euro 55,-	Euro 30,-	Euro 45,-

Die Kongress- gebühr

beinhaltet die Kaffeepausen und das Abstraktheft. Der DGII Kongress-Bericht ist nicht in der Tagungsgebühr enthalten! Er wird den DGII-Mitgliedern kostenlos nach der Jahrestagung zugesandt.

Die Gebühren für die Wet-Labs, Kursveranstaltungen und Rahmenprogramme entnehmen Sie bitte den einzelnen Beschreibungen.

*** Eine Bescheinigung muss der Anmeldung beiliegen, da ansonsten der normale Gebührensatz erhoben wird.**

Mittagessen müssen g e s o n d e r t auf beiliegender Anmeldung zum Preis von € 15,- bestellt werden.

Eine Nachmeldung vor Ort

garantiert weder die Teilnahme am Mittagessen, noch die Beteiligung an den Rahmenprogrammen!

Zahlungsmittel:

Eurocard, MasterCard, VISA Card, American Express

Kongresskonto:

DGII e.V.
Stadtparkasse Düsseldorf
BLZ: 300 501 10, Konto-Nr.: 53 012 266
IBAN DE97 3005 0110 0053 0122 66 · SWIFT-BIC: DUSSEDDXXX
Kennwort: DGII Potsdam 2007 *Teilnehmername*

Ihre Anmeldung

erbitten wir schriftlich, per Fax oder online:
www.dgii.org Ihre Anmeldung ist verbindlich.

Stornierungen

müssen bis spätestens 12. März 2007 schriftlich (Fax: +49 211 / 59 35 60) erfolgen. Auf jeden Fall wird eine Bearbeitungspauschale von € 25,- fällig. Bei Rücktritt nach dem 12. März 2007 oder Nichtanwesenheit während der Tagung ist der gesamte Kongressbeitrag zu zahlen.

Hotel:

Wir empfehlen Ihnen eine Übernachtung im Kongresshotel DORINT NOVOTEL Sanssouci Potsdam. Eine Anmeldung hierfür, wie eine Auflistung weitere Hotels, entnehmen Sie bitte dem Anmeldeformular oder der Onlineanmeldung unter www.dgii.org

Wichtige Hinweise für alle Teilnehmer

CME- Zertifizierungen:

Sämtliche DGII-Jahrestagungen, Kurse und Wet-Labs werden zertifiziert zum Fortbildungsdiplom.

DGII-Mitglieder- versammlung:

**Samstag, 17. März 2007, 8:00 Uhr → 8:45 Uhr
Raum F1/F2**

Tagesordnung:

1. Genehmigung der Tagesordnung
2. Bericht des Präsidenten
3. Bericht des Sekretärs
4. Bericht der Kassenprüfer
5. Entlastung des Vorstandes
6. Satzungsänderungen
7. Vorstandswahlen
8. Ort und Wahl der nächsten Kongresse
9. Verschiedenes

Neumitglied- schaft zur D G I I:

Für ermäßigte Teilnahmegebühren zum bevorstehenden Kongress müssen die Beitrittsmodalitäten v o r Tagungsbeginn abgeschlossen sein. Bitte fordern Sie daher rechtzeitig eine Beitrittserklärung mit dem entsprechenden Formular im rückwärtigen Teil dieser Einladung oder online unter www.dgii.org an!

Reisestipendien:

Zur Förderung des wissenschaftlichen Nachwuchses können Reisestipendien zur Tagung nach Potsdam, zur ESCRS 2007 nach Stockholm oder zur DGII Tagung 2008 in Heidelberg (pauschal € 250,-) beim Sekretär der DGII beantragt werden. Formlose Anträge mit Angabe der Reisekosten und drei Publikationen des Antragstellers (Sonderdrucke) richten Sie bitte an die Adresse des Sekretärs der Gesellschaft:

Prof. Dr. Gerd U. Auffarth
Universitäts-Augenklinik
Im Neuenheimer Feld 400, D-69120 Heidelberg
Tel.: (+49) 62 21-56 66 04
Fax: (+49) 62 21-56 54 22
E-Mail: sekretaer@dgii.org

Wichtige Hinweise für Vortragende

Vortragszeiten:

Referat: 15 Minuten (oder nach Vereinbarung)
Vortrag: 7 Minuten + 2 Min. Diskussion
Kurzvortrag: 5 Minuten + 2 Min. Diskussion
Videofilm: max. 10 Minuten

Prämierungen:
Der beste Videobeitrag und die besten Vorträge werden prämiert.

Zeit- und Raumplan: Kurse und Wet-Labs

Donnerstag, 15. März 2007

DORINT NOVOTEL SANSSOUCI					KLINIKUM ERNST VON BERGMANN AUGENKLINIK
Zeit	E3	D1	D2	D3 / D4	
09:30					
10:00					
10:30					
11:00					
11:30					
12:00					
12:30				Kurs+Wet-Lab B EPI-Lasik	
13:00	Kurs+Wet-Lab 4 KRC-Refraktive Chirurgie (Basis-Kurs) Theorie				Kurs 6 Ultraschall (Abschlusskurs)
13:30				Kurs+Wet-Lab C Faltenbehandlung mit Hyaluronsäure	
14:00					
14:30					
15:00		Kurs+Wet-Lab 4 KRC-Refraktive Chirurgie (Basis-Kurs) Praxis			
15:30					
16:00					
16:30			Kurs+Wet-Lab 2 Phakoemulsifikation (Basis- und Aufbau-Kurs) Praxis	Kurs+Wet-Lab A Intraokulare/periokulare Injektionstechniken	
17:00	Kurs+Wet-Lab 2 Phakoemulsifikation (Basis- und Aufbau-Kurs) Theorie				
17:30					
18:00					
18:30					
19:00					

Freitag, 16. März 2007

DORINT NOVOTEL SANSSOUCI		
Zeit	D4	D3
08:00		
08:30		
09:00		
09:30	Kurs 6 Ultraschall (Abschlusskurs)	
10:00		
10:30		
11:00	Kurs 7 Biometrie und IOL-Berechnung	
11:30		
12:00		
12:30		
13:00		
13:30		
14:00		
14:30		
15:00		Kurs+Wet-Lab 1 Viscocanaloplastik
15:30		
16:00		
16:30		
17:00	Kurs 3 Kataraktchirurgie perfektionieren	
17:30		
18:00		
18:30		
19:00		

Samstag, 17. März 2007

DORINT NOVOTEL SANSSOUCI	
Zeit	D4
13:00	Kurs 5
16:00	KRC-Refraktive Chirurgie

Freitag, 16. März 2007

DORINT NOVOTEL SANSSOUCI

Zeit	F1/F2	E1-E3
08:00		
08:30	<p>I. Wissenschaftliche Sitzung: Phake IOL</p> <p>Vorsitz: Camille Budo (Melveren / Belgien) Ralf Gerl (Ahaus) Anja Liekfeld (Berlin)</p> <p>Vorträge 1 - 9</p>	<p>V. Wissenschaftliche Sitzung: Nachstar</p> <p>Vorsitz: Oliver Findl (London) Rupert M. Menapace (Wien) Hans-Eberhard Völcker (Heidelberg)</p> <p>Vorträge 38 - 46</p>
09:00		
09:30	Kaffeepause & Besuch der Industrieausstellung	
10:00	<p>Eröffnungssitzung der DGII 2007</p> <p>Vorsitz: Ulrich Demeler (Bremen) Duy-Thoai Pham (Berlin) Manfred R. Tetz (Berlin)</p> <p>Vorträge 10 - 11</p>	
10:30		
11:00	Kaffeepause & Besuch der Industrieausstellung	Pause in diesem Hörsaal
11:30		
12:00	<p>II. Wissenschaftliche Sitzung: Peri-Operative und operative Herausforderungen</p> <p>Vorsitz: H. Burkhard Dick (Bochum) Wolfgang Behrens-Baumann (Magdeburg) Robert C. Stegmann (Pretoria)</p> <p>Vorträge 12 - 19</p>	
12:30		
13:00	Mittagspause Besuch der Industrieausstellung	<p>VI. Wissenschaftliche Sitzung: Neue Diagnostische Verfahren</p> <p>Vorsitz: Liliana Werner (Berlin) Rudolf F. Guthoff (Rostock) Christopher Wirbelauer (Berlin)</p> <p>Vorträge 47 - 55</p>
13:30		
14:00		<p>1. Round-Table: Bedeutung der Vorderabschnitts-Diagnostik</p>
14:30	<p>III. Wissenschaftliche Sitzung: Hornhaut</p> <p>Vorsitz: Gernot I. W. Duncker (Halle / Saale) Klaus Miller (Innsbruck) Rudy Nuijts (Maastricht)</p> <p>Vorträge 20 - 27</p>	Kaffeepause & Besuch der Industrieausstellung
15:00		
15:30	Kaffeepause Besuch der Industrieausstellung	<p>VII. Wissenschaftliche Sitzung: IOL: Material, Design, Optik</p> <p>Vorsitz: Jochen Kammann (Unna) Jörn Kuchenbecker (Berlin) Ulrich Mester (Sulzbach)</p> <p>Vorträge 56 - 66</p>
16:00		
16:30	<p>IV. Wissenschaftliche Sitzung: Phako-Techniken</p> <p>Vorsitz: Ekkehard Fabian (Rosenheim) Gábor Radó (Budapest) Christian Ohloff (Frankfurt a. M.)</p> <p>Vorträge 28 - 37</p>	
17:00		
17:30		
18:00		

Samstag, 17. März 2007

DORINT NOVOTEL SANSSOUCI

Zeit	F1/F2	E1-E3	D1/D2
08:00	DGII-Mitgliederversammlung		Programm für das Pflegepersonal
08:30			
09:00	VIII. Wissenschaftliche Sitzung: Multifokale IOL	XII. Wissenschaftliche Sitzung: Refraktive Laserchirurgie	Begrüßung
09:30	Vorsitz: Paul-Rolf Preußner (Mainz) Frank Goes (Antwerpen) Gerd U. Auffarth (Heidelberg)	Vorsitz: Isaak Schipper (Luzern) Thomas Kohnen (Frankfurt a. M. / Houston)	Neue Diagnostik- und Therapieformen bei Glaukom
10:00	Vorträge 67 - 75	Vorträge 91 - 102	Aktuelle Aspekte der Lidchirurgie Wann stationär, wann ambulant?
10:30	Kaffeepause Besuch der Industrieausstellung		Rechte und Pflichten der OP-Pflege EDV - und was nun?
11:00	IX. Wissenschaftliche Sitzung: Presbyopie	Kaffeepause Besuch der Industrieausstellung	Kaffeepause und Besuch der Industrieausstellung
11:30	Vorsitz: Bernhard Febrer (Barcelona / Berlin) Markus Kohlhaas (Dortmund) Stefan Pieh (Wien)		Wie schütze ich den nächsten Patienten? Umgang mit Viren, Pilzen und Bakterien
12:00	Vorträge 76 - 81		Endophthalmitis PPV und medikamentöse Behandlung
12:30	2. Round Table Presbyopie-Korrektur - Mixing und Matching, Touch-up LASIK	XIII. Wissenschaftliche Sitzung: Bedeutung kombinierter Operationen Vorsitz: Albert J. Augustin (Karlsruhe) Vorträge 103 - 105	Chirurgie am hinteren Augenabschnitt Komplikationsmanagement aus pflegerischer und chirurgischer Sicht
13:00	Mittagspause Besuch der Industrieausstellung	3. Round-Table: Aspekte von kombinierten Eingriffen: Katarakt mit Glaukom, Vitrektomie, Keratoplastik	
13:30			
14:00	X. Industrieller Wettstreit „3 minutes for your products“		Mittagspause und Besuch der Industrieausstellung
14:30	Moderation: Manfred R. Tetz (Berlin) Hans-Reinhard Koch (Bonn) Thomas Neuhann (München)	Mittagspause Besuch der Industrieausstellung	
15:00			Rund um die Hornhaut
15:30	Kaffeepause & Besuch der Industrieausstellung		Moderne Kataraktchirurgie mit Linsenimplantation
15:30	XI. Wissenschaftliche Sitzung: Biometrie, Refraktion	XIV. Wissenschaftliche Sitzung: Aphakiekorrektur, Irisprothetik	
16:00	Vorsitz: Wolfgang Haigis (Würzburg) Berthold Seitz (Homburg / Saar) Heinrich Bleckmann (Berlin)	Vorsitz: Walter Sekundo (Mainz) Peter W. Rieck (Berlin) Dirk-Peter Schulze (Potsdam)	Schlusswort und Stehkafee zum Ausklang
16:30	Vorträge 82 - 90	Vorträge 106 - 113	
17:00			
17:30			

Freitag, 16. März 2007

08:15 Uhr I. Wissenschaftliche Sitzung:

RAUM F1/F2

⇩
9:45 Uhr **Phake IOL**

Vorsitz: Camille Budo (Melveren / Belgien)
Ralf Gerl (Ahaus)
Anja Liefeld (Berlin)

- 1 R **Gerd U. Auffarth** (Heidelberg)
Phake Intraokularlinsen
- 2 R **Camille Budo** (Melveren / Belgien)
Update on Artisan/Artiflex (Verisyse/Veriflex) IOLs
- 3 Video **Norbert Körber** (Köln)
Cataract-Op bei Artisan-PIOL - ein Fallbericht
- 4 V **Anja Liefeld**, N. Torun, L. Friederici, P. Rieck (Berlin)
Monozentrische 3-Jahres-Ergebnisse nach PRL®-Implantation
- 5 V **Bashar Moustafa**¹, H. Höh² (Berlin, ²Neubrandenburg)
„Phakic Refractive Lens (PRL)“, monozentrische Ergebnisse
- 6 V **Ralf Gerl**¹, A. Farlopulos¹, M. Gerl² (Ahaus, ²Berlin)
Postoperativer Endothelzahlverlust nach Implantation der kammerwinkelgestützten phaken IOL „Icare“
- 7 V **Matthias Gerl**, M. Müller, W. Wonneberger, M. R. Tetz (Berlin)
Validierung des intraoperativen Einsatzes eines neuen mechanischen Instrumentes zur Messung des horizontalen Kammerwinkelabstandes
- 8 KV **Anja Strenger**¹, J. Bühren², T. Kohnen^{1,3} (Frankfurt a. M., ²Rochester, ³Houston)
Patientenzufriedenheit nach refraktiver Chirurgie
- 9 V **David J. Apple** (Salt Lake City)
A comparison of IOL Biomaterials

9:45 Uhr **Kaffeepause & Besuch der Industrieausstellung**



10:00 Uhr Die Firma **HOYA** lädt Sie zur Kaffeepause ein!

Zur Tagung wird für Sie kostenlos bereitliegen:



10:00 Uhr **Eröffnungssitzung der DGII 2007**

RAUM F1/F2



11:15 Uhr

Vorsitz: Ulrich Demeler (Bremen)
Duy-Thoai Pham (Berlin)
Manfred R. Tetz (Berlin)

Prof. Dr. Manfred R. Tetz (Berlin)

Tagungspräsident
Begrüßung

Winfried Alber (Brandenburg)

Staatssekretär Gesundheitsministerium Brandenburg
Begrüßung

Burkhard Exner (Potsdam)

Bürgermeister der Stadt Potsdam
Begrüßung

Prof. Dr. Duy-Thoai Pham (Berlin)

Eröffnungsrede des Präsidenten + Preisvergabe (DGII-Band)

Prof. Dr. Martin Wenzel (Trier)

Umfrage der DGII

10 R **David J. Apple, MD, PhD** (Salt Lake City)

The final Farewell to Sir Harold Ridley

11 R **Prof. Dr. Thomas Neuhann** (München)

Ophthalmochirurgie: Quo vadis? - Ein persönlicher Rück- und Ausblick

11:15 Uhr **Kaffeepause & Besuch der Industrieausstellung**



11:45 Uhr Die Firma **Alcon** lädt Sie zur Kaffeepause ein!

11:45 Uhr **II. Wissenschaftliche Sitzung:**

RAUM F1/F2



13:30 Uhr

Peri-Operative und operative Herausforderungen

Vorsitz: H. Burkhard Dick (Bochum)

Wolfgang Behrens-Baumann (Magdeburg)

Robert C. Stegmann (Pretoria)

12 R **Robert C. Stegmann** (Pretoria)

Canaloplasty: Now and beyond

13 V **Holger Bull**¹, K.-D. von Wolff¹, N. Körber², M. Tetz³, R. Yamamoto⁴

(¹Groß Pankow, ²Köln, ³Berlin, ⁴San Francisco)

Evaluation der Nahtspannung zur Trabekelwerksausspannung bei nichtfistulierenden Glaukomoperationen zur Behandlung des primären Weitwinkelglaukoms

- 14 V **Marc-Oliver Füllhas**, A. Hager, W. Wiegand (Hamburg)
Postoperative Nachbetreuung nach fistulierender Glaukomchirurgie mit und ohne Mitomocycin C
- 15 R **Peter Barry** (Dublin)
Endophthalmitis prophylaxis - ESCRS-Studie
- 16 R **Andreas C. Schröder** (Homburg / Saar)
Funktionelle Hydrophobizität: Einfluss der Fremdkörperreaktion des Auges auf die Oberflächeneigenschaften von Kunstlinsen
- 17 V **Hans-Joachim Hettlich**¹, M. Becker², H. B. Dick³, A. Heiligenhaus⁴, T. Kohnen⁵ (Minden, ²Heidelberg, ³Bochum, ⁴Münster, ⁵Frankfurt a. M. / Houston)
Katarakt-Chirurgie bei Uveitis - Ergebnisse einer internen Umfrage der DOG-Sektion Uveitis
- 18 R **Gerd U. Auffarth** (Heidelberg)
Chirurgische Besonderheiten bei der kindlichen Katarakt
- 19 R **Heike Häberle** (Berlin)
Postoperative Nachsorge bei der kindlichen Katarakt
- 13:30 Uhr **Mittagspause & Besuch der Industrieausstellung**
⇩
- 14:30 Uhr Zum Kaffee lädt Sie die Firma **Geuder**[®] ein!
Precision made in Germany
- 14:30 Uhr **III. Wissenschaftliche Sitzung:** RAUM F1/F2
⇩ **Hornhaut**
- 16:00 Uhr **Vorsitz: Gernot I. W. Duncker** (Halle / Saale)
Klaus Miller (Innsbruck)
Rudy Nuijts (Maastricht)
- 20 R **Rudy Nuijts** (Maastricht)
Femtosec laser assisted endothelial Keratoplasty
- 21 R **Mark Tomalla** (Duisburg)
Klinischer Einsatz des Femtosekundenlasers bei pKPL, Endotheltransplantation und Keratokonus mit ICRS Implantation
- 22 R **Friedrich E. Kruse**, C. Cursiefen (Erlangen)
Neue Verfahren zur lamellären Keratoplastik - Tiefe lamelläre Keratoplastik
- 23 V **Hans Peter Iseli**, T. Koller, T. Seiler (Zürich)
Oberflächenablation bei forme fruste Keratektasie
- 24 V **Farhad Hafezi**, H. P. Iseli, T. Seiler (Zürich)
Quervernetzung bei iatrogener Keratektasie nach LASIK
- 25 KV **Ingo Schmack** (Heidelberg)
Post-Laser in-situ Keratomileusis (LASIK) Ektasie: Biomechanische, histopathologische und ultrastrukturelle Evaluierung

26 KV **Shreyas Dave**, B. Schroeder, W. Wiegand (Hamburg)
Änderung mechanischer Hornhauteigenschaften (Korneale Hysterese) im Alter

27 V **Annette Hager**, M. Sadeghi, K. Loge, M. Füllhas, B. Schroeder, W. Wiegand (Hamburg)
Änderungen der viskoelastischen Eigenschaften der Hornhaut nach clear cornea Kataraktoperation

16:00 Uhr **Kaffeepause & Besuch der Industrieausstellung**



16:30 Uhr Die Firma  lädt Sie zur Kaffeepause ein!

16:30 Uhr **IV. Wissenschaftliche Sitzung:
Phako-Techniken**

RAUM F1/F2



18:15 Uhr

Vorsitz: Ekkehard Fabian (Rosenheim)
Gábor Radó (Budapest)
Christian Ohrloff (Frankfurt a. M.)

28 R **Ekkehard Fabian** (Rosenheim)
Phako-“Karusselling” – eine modifizierte OP-Technik mit WhiteStar ICE-Technologie

29 V **Kerry D. Solomon** (Charleston)
New developments in fluidics for modern surgery

30 R **Dominique Pietrini** (Paris)
Micro Incision Prelex: A combined phako-refractive procedure for presbyopic correction using Acri.Lisa366D

31 V **Thomas Hammer**, A. Habermann, G. I. W. Duncker (Halle / Saale)
Erste Erfahrungen mit dem 2,2 mm COMÍCS Miniinzisionskit

32 R **H. Burkhard Dick** (Bochum)
Microkoaxiale vs. biaxiale Phakoemulsifikation

33 V **Gábor Radó**¹, G. Scharioth² (¹Budapest, ²Recklinghausen)
Biaxiale Phakoemulsifikation – neue Aspekte

34 V **Christopher Wirbelauer**¹, P. Schulze², W. Saxler³, D.T. Pham¹
(¹Berlin, ²Mülheim, ³Köln)
Die Entwicklung eines neuartigen Klingensmaterials für die Kataraktchirurgie

35 KV **Maria J. Sánchez**, T. M. Rabsilber, A. Ehmer, Y. Nishi, G. U. Auffarth (Heidelberg)
Vergleich zwischen Ultraschall und Ozil Module des Alcon Infiniti Vision Systems

36 Video **Wolfgang Schrems**, N. Poser (Bayreuth)
Phakoemulsifikation bei harten Kernen

37 V **Gerd U. Auffarth** (Heidelberg)
Eine einfache Entfernungstechnik für DisCoVisc

8:30 Uhr **V. Wissenschaftliche Sitzung:**
 ↙ **Nachstar**

10:00 Uhr

Vorsitz: Oliver Findl (London)
Rupert M. Menapace (Wien)
Hans-Eberhard Völcker (Heidelberg)

- 38 R Rupert M. Menapace** (Wien)
Primäre hintere Kapsulorhexis mit Einknöpfen der Linsenoptik: Eine Alternative zur Kapselsackimplantation scharfkantiger IOLs?
- 39 R Oliver Findl** (London)
Life and death of posterior capsule: Nachstar - noch ein Thema?
- 40 V Anne C. Hunold¹**, T. N. Stein², S. Fresenius², W. Hunold²
 (¹Heidelberg, ²Aachen)
Klinische Evaluation der Alcon Acrysof MA 60 BM zehn Jahre nach Implantation
- 41 V Bertalan B. Entz**, Z. Szepessy, G. Salacz, Z. Z. Nagy (Budapest)
Nachstarbildung nach Implantation der Akreos AO Intraokularlinse
- 42 V Yutaro Nishi¹**, R. Zemaitiene², T. M. Rabsilber¹, I. J. Limberger¹, A. Ehmer¹, V. Jasinskas², G. U. Auffarth¹ (¹Heidelberg, ²Kaunas)
Vergleich der einstückigen hydrophilen Acrylatfaltlinse C-Flex und einstückigen hydrophoben Acrylatfaltlinse Acrysof in Bezug auf Nachstarausprägung
- 43 V Martina Möglich**, C. Wirbelauer, H. Häberle, D. T. Pham (Berlin)
Intraindividueller Vergleich der Nachstarentwicklung nach bimanueller Mikroinzipionaler-Kataraktchirurgie
- 44 V Thom Terwee**, S. Koopmans, T. van Kooten (Groningen)
Die Bedeutung einer effektiven LEC-Behandlung im Zusammenhang mit injizierbaren akkommodationsfähigen Polymerlinsen
- 45 KV Sabine K Wittner¹**, R. Beck¹, B. Nebe² (¹Universitäts-Augenklinik Rostock, ²Klinik für Innere Medizin Rostock, Abt. Klinische Forschung)
In-vitro-Inhibition von humanen Linsenepithelzellen (hLEZ) mittels eines pharmakologisch modifizierten Kapselspannrings zur Prävention der Cataracta secundaria
- 46 KV Matthias Pollhammer¹**, C. Cursiefen¹, C. Rummelt¹, R. Walker², R. Thyzel², F.E. Kruse¹, (¹Erlangen, ²Nürnberg)
Nachstarprophylaxe durch in-vivo Ablation von Linsenepithelzellen am Kaninchenauge mit dem ARC-Laser-Photolyse-System

10:00 Uhr Pause in diesem Hörsaal



13:00 Uhr Zum Kaffee lädt Sie die Firma **PESCHKE GmbH** ein!

13:00 Uhr **VI. Wissenschaftliche Sitzung:**

Raum E1-E3

Neue Diagnostische Verfahren

14:20 Uhr

Vorsitz: Liliana Werner (Berlin)
Rudolf F. Guthoff (Rostock)
Christopher Wirbelauer (Berlin)

- 47 R **Rudolf F. Guthoff** (Rostock)
Konfokale in-vivo-Mikroskopie - auf dem Weg zur in vivo-Histologie? Bedeutung für die Hornhaut-Chirurgie
- 48 R **Christopher Wirbelauer** (Berlin)
Neue Entwicklungen zum Vorderabschnitts-OCT
- 49 Video **Thomas Kohnen** (Frankfurt a. M. / Houston)
Anterior Segment Imaging for Refractive Surgery with Optical Coherence Tomography
- 50 V **Carsten L. Thannhäuser**, C. Wirbelauer, D. T. Pham (Berlin)
Einfluss der Hornhautkrümmung auf die OCT-Pachymetrie
- 51 V **Arne Viestenz**¹, S. Vogt¹, A. Viestenz¹, A. Langenbacher², W. Behrens-Baumann¹ (¹Magdeburg, ²Erlangen)
Evaluierung des vorderen Augensegments mittels optischer Kohärenztomographie
- 52 KV **Stefanie Vogt**¹, A. Viestenz¹, A. Langenbacher², A. Viestenz¹, W. Behrens-Baumann¹ (¹Magdeburg, ²Erlangen)
Vergleich von manueller und semiautomatischer Analyse des Vorderabschnitts mittels SL-OCT
- 53 V **Liliana Werner** (Berlin)
Evaluation of the Geometry of the Anterior Segment of Postmortem Human Eyes with two Imaging Systems
- 54 KV **Matthias Müller**, M. Gerl, M.R. Tetz (Berlin)
Vergleich der Endothelzellzahl in Zentrum und Peripherie der Hornhaut
- 55 KV **Christopher Rössler**, P. Pogorelov, K. Laaser, R. Meiller, F.E. Kruse (Erlangen)
Neue Verfahren zur Hornhautpachymetrie (Vergleich zwischen Visante OCT, Orbscan II, Pentacam, OCP Pachymeter, AC Master und Ultraschall)

14:20 Uhr **1. Round-Table:**

Bedeutung der Vorderabschnitts-Diagnostik (Konfokal, OCT, Scheimpflug, Orbscan, UBM)



14:45 Uhr

Moderator: Christopher Wirbelauer (Berlin)
Experten: Gerd U. Auffarth (Heidelberg)
Oliver Findl (London)
Rudolf F. Guthoff (Rostock)
Wolfgang Haigis (Würzburg)
Oliver Stachs (Rostock)

14:45 Uhr **Kaffeepause & Besuch der Industrieausstellung**



15:15 Uhr Die Firma **Domifens** lädt Sie zur Kaffeepause ein!

Sichtbar mehr Service.

15:15 Uhr **VII. Wissenschaftliche Sitzung:**
17:20 Uhr **IOL: Material, Design, Optik**

Raum E1-E3

Vorsitz: Jochen Kammann (Unna)
Jörn Kuchenbecker (Berlin)
Ulrich Mester (Sulzbach)

- 56 R **Liliana Werner** (Berlin)
IOL Materials: Manufacturing and More
- 57 KV **Andreas C. Schröder**¹, R. M. Bohle¹, C. Lingenfelder², B. Seitz¹
(¹Homburg / Saar, ²Ulm)
Vergleich der Wasseraufnahme und -abgabe verschiedener Acrylat-Kunstlinsen
- 58 R **Jörn Kuchenbecker** (Berlin)
"Farbe" ist relativ
- 59 V **Ulrich Mester**, J.-P. Behr, H. Kaymak (Sulzbach)
Intraindividuelle Untersuchung von Farbwahrnehmung und Kontrastempfindlichkeit bei Intraokularlinsen mit und ohne Blaulichtfilter
- 60 V **Jochen Kammann**¹, A. Leuer¹, O. Ohm², S. Lücking² (¹Unna, ²Dortmund)
Unterschiedliche torische IOLs
- 61 R **Gerd U. Auffarth** (Heidelberg)
Asphärische intraokulare Linsen: Designs, Konzepte, Anwendungsbereiche
- 62 R **Stefan Pieh**¹, W. Fiala¹, W. Storck² (¹Wien, ²Karlsruhe)
Sphärische, asphärische und „customized“ IOLs in einem künstlichen Augenmodell
- 63 R **Holger Dietze**, J. Ganten (Berlin)
Grenzen der Aberrationskorrektur mit asphärischen IOL
- 64 V **Thom Terwee**, M. van der Mooren (Groningen)
Vergleich der optischen Qualität der Tecnis® Linsen mit IOLs, die die sphärische Aberration der menschlichen Cornea teilweise kompensieren
- 65 KV **Maria J. Sánchez**, M. P. Holzer, T. M. Rabsilber, A. Ehmer, G. U. Auffarth (Heidelberg)
Klinische Ergebnisse und Wellenfront Analyse der neuen asphärischen Tecnis Z9003 IOL
- 66 V **Gerald Schmidinger**, C. Franz, D. Georgieva, S. Pieh (Wien)
Intraindividueller Vergleich einer asphärischen mit einer sphärischen IOL

Samstag, 17. März 2007

8:00 Uhr DGII-Mitgliederversammlung

RAUM F1/F2



8:45 Uhr Tagesordnung siehe Seite 9

8:45 Uhr VIII. Wissenschaftliche Sitzung:
Multifokale IOL

RAUM F1/F2



10:30 Uhr

Vorsitz: **Paul-Rolf Preußner** (Mainz)
Frank Goes (Antwerpen)
Gerd U. Auffarth (Heidelberg)

67 R **Paul-Rolf Preußner** (Mainz)

Designoptimierung multifokaler IOL

68 V **Gerd U. Auffarth** (Heidelberg)

Erste Implantation einer custom made asphärischen, torischen multifokalen IOL

69 R **Frank Goes** (Antwerpen)

Bilaterale Implantation der Tecnis ZM900 und Mix&Match

70 R **Kerry D. Solomon** (Charleston)

Lens options for presbyopia

71 V **Silke Mayer**, C. Wirbelauer, T. Böhm, H. Häberle, D. T. Pham (Berlin)

Kombinierte Implantation von Mono- und Multifokallinsen

72 V **Hakan Kaymak**, G. Ott, U. Mester (Sulzbach)

Funktionelle Ergebnisse mit der Restor-Multifokallinse

73 V **Stefan Pieh**, W. Fiala, F. Italon, D. Georgieva, G. Schmidinger (Wien)

Beurteilung subjektiver Seheindrücke nach simulierter Implantation einer intraokularen Multifokallinse. (Austrian MIOL-Study)

74 V **Gregor Ott**, H. Kaymak, U. Mester (Sulzbach)

Funktionstraining bei Multifokallinsen

75 V **Kristian Gerstmeyer**¹, S. Lehr² (¹Minden, ²Erlangen)

Wandel im Image einer typischen MIOL-Persönlichkeit

10:30 Uhr Kaffeepause & Besuch der Industrieausstellung



11:00 Uhr Die Firma  lädt Sie zur Kaffeepause ein!

11:00 Uhr IX. Wissenschaftliche Sitzung: **Presbyopie** RAUM F1/F2
⇩

12:10 Uhr

Vorsitz: **Bernhard Febrer** (Barcelona / Berlin)
Markus Kohlhaas (Dortmund)
Stefan Pieh (Wien)

- 76 R **Bernhard Febrer** (Barcelona / Berlin)
Presbyopie: Akkommodationstheorien und therapeutische Behandlungsansätze
- 77 R **George Beiko** (St. Catherines)
Presbyopia correction with multifocals
- 78 R **Jorge Arés** (Saragossa)
What is an Axicon?
- 79 V **Ekkehard Fabian** (Rosenheim)
Monovision - eine unterschätzte Möglichkeit der refraktiven Chirurgie
- 80 V **Tobias Koller, T. Seiler** (Zürich)
Advanced Monovision mittels hyperprolater Hornhaut zur Behandlung der Presbyopie
- 81 V **Stefan Pieh, D. Georgjeva, R. Dunavölgyi** (Wien)
Einfluss des kornealen Astigmatismus auf die Lesegeschwindigkeit

12:10 Uhr 2. Round Table
⇩ **Presbyopie-Korrektur - Mixing und Matching,**
12:45 Uhr **Touch-up LASIK**

Moderator: **Thomas Kohnen** (Frankfurt a. M. / Houston)
Experten: **Kerry D. Solomon** (Charleston)
George Beiko (St. Catherines)
Duy-Thoi Pham (Berlin)
Bernhard Febrer (Barcelona / Berlin)

12:45 Uhr **Mittagspause & Besuch der Industrieausstellung**



13:45 Uhr Zum Kaffee lädt Sie die Firma  ein!

13:45 Uhr X. Industrieller Wettstreit **„3 minutes for your products“** RAUM F1/F2
⇩

15:15 Uhr

Moderation: **Manfred R. Tetz** (Berlin)
Hans-Reinhard Koch (Bonn)
Thomas Neuhann (München)

Die Auflistung und Reihenfolge der teilnehmenden Firmen und Referenten liegt im Tagungsbüro aus

15:15 Uhr **Kaffeepause & Besuch der Industrieausstellung**



15:30 Uhr Die Firma  WaveLight* lädt Sie zur Kaffeepause ein!

15:30 Uhr **XI. Wissenschaftliche Sitzung:**
Biometrie, Refraktion

RAUM F1/F2



17:00 Uhr

Vorsitz: Wolfgang Haigis (Würzburg)
Berthold Seitz (Homburg / Saar)
Heinrich Bleckmann (Berlin)

- 82 R **Berthold Seitz** (Homburg / Saar)
Neue Aspekte der Kunstlinsenberechnung nach refraktiver Hornhautchirurgie
- 83 V **Wolfgang Haigis** (Würzburg)
Verbesserte Auswerteverfahren bei der Achslängenmessung mit dem Zeiss IOLMASTER
- 84 V **Kristian Gerstmeyer**¹, W. Haigis², W. Hütz³, U. Mester⁴, V. Seiberth⁵
(¹Minden, ²Würzburg, ³Bad Hersfeld, ⁴Sulzbach, ⁵Osnabrück)
Optimierung der IOL-Konstanten der asphärischen Tecnis CL, Modell Z9002
- 85 KV **Victor Derhartunian**¹, T. Kohnen^{1,2} (¹Frankfurt a. M., ²Houston)
Die Bestimmung der Genauigkeit der Intraokularlinsenberechnung für die ReSTOR IOL
- 86 V **Henning Aurich**, C. Wirbelauer, H. Häberle, D. T. Pham (Berlin)
Wellenfrontanalyse nach Implantation einer Intraokularlinse mit exakten Refraktionswerten
- 87 V **Stefan Pieh**, D. Georgjeva, R. Dunavölgyi, C. Franz (Wien)
Vergleich unterschiedlicher Geräte zur Bestimmung der Hornhautexzentrizität
- 88 KV **Angela Ehmer**, T. M. Rabsilber, M. P. Holzer, G. U. Auffarth (Heidelberg)
K-Wert- und Pupillengrößenanalyse mit verschiedenen Messgeräten
- 89 KV **Antje Dembinski**, C. Wirbelauer, H. Herbst, D. T. Pham (Berlin)
Messung der Linsenkapseldicke bei asteroider Hyalose
- 90 Video **Oliver Carlsburg**¹, R. Preissler², S. Schmickler¹ (¹Ahaus, ²Fürth)
Medizinische und juristische Aspekte der intravitrealen Injektion

8:45 Uhr **XII. Wissenschaftliche Sitzung:**
 ↙ **Refraktive Laserchirurgie**

10:35 Uhr

Vorsitz: Isaak Schipper (Luzern)
Thomas Kohnen (Frankfurt a. M. / Houston)

- 91 R** **Isaak Schipper** (Luzern)
PRK, LASIK, LASEK und Epi-LASIK: welche ist die beste Methode?
- 92 R** **Thomas Kohnen** (Frankfurt a. M. / Houston)
LASIK u.a. mit dem Femtosekundenlaser
- 93 KV** **Marcus Blum**¹, K. Kunert¹, W. Sekundo² (¹Erfurt, ²Mainz)
Klinische Ergebnisse mit dem Carl Zeiss Meditec Femtosekunden-Laser
- 94 V** **Magdalena Cichocki**¹, T. Kohnen^{1,2} (¹Frankfurt a. M., ²Houston)
Femto-LASIK versus Standard-LASIK im konfokalmikroskopischen Vergleich
- 95 KV** **Burkhard von Jagow**¹, T. Kohnen^{1,2} (¹Frankfurt a. M., ²Houston)
Darstellung der kornealen Architektur des Femtosekundenlaser- und Mikrokeratom-Flaps mit Optischer Kohärenztomographie
- 96 KV** **Christoph Kühne**¹, T. Kohnen^{1,2} (¹Frankfurt a. M., ²Houston)
Online-OCP zur Bestimmung der kornealen Reststromadicke bei LASIK-Nachbehandlungen
- 97 V** **Mike P. Holzer**, S. Goebels, G. U. Auffarth (Heidelberg)
Altersspezifische Verteilung totaler, kornealer und interner Aberrationen des Auges
- 98 V** **Jens Bühren**, G. Y. Yoon, S. Kenner, S. Artrip, S. MacRae, K. Huxlin (Rochester)
Der Effekt von Dezentration der optischen Zone auf Aberrationen niederer und höherer Ordnung nach myoper photorefraktiver Keratectomie (PRK) im Tiermodell
- 99 KV** **Bertram Meyer**¹, R. Neuber¹, M. Wottke², S. Razavi¹ (¹Köln, ²Carl Zeiss Meditec Jena)
Erfahrungen mit dem neuen CRS-Master II (Fa. Zeiss) bei der Korrektur dezentrierter LASIK-Operationen

100 V **Teunis Bos** (Rosenheim)
3 Jahre Follow - Up nach asphärischem, myopem Excimer-Laserabtrag

101 KV **Toam Katz**, Gisbert Richard, S. J. Linke (Hamburg)
Subjektive Entwicklung der Schmerzsymptomatik und Funktion nach LASEK, bzw. PTK-PRK: eine intraindividuelle, prospektive und vergleichende Studie

102 KV **Liliana Werner** (Berlin)
Später postoperativer traumatischer Lasik Flap Verlust

10:35 Uhr **Kaffeepause & Besuch der Industrieausstellung**



12:30 Uhr Die Firma  lädt Sie zur Kaffeepause ein!

12:30 Uhr **XIII. Wissenschaftliche Sitzung:**
Bedeutung kombinierter Operationen

Raum E1-E3



13:10 Uhr

Vorsitz: Albert J. Augustin (Karlsruhe)

103 R **Gernot I.W. Duncker** (Halle / Saale)
Hornhauttransplantation & Cat-OP: kombiniert oder zweizeitig

104 KV **Philip Vennemann**, A. C. Schröder, B. Seitz (Homburg / Saar)
Ergebnisse der bilateral-simultanen Katarakt-Operation

105 R **Albert J. Augustin** (Karlsruhe)
Diab. Retinopathie, Vitrektomie + Cat-OP: Kombiniert oder zweizeitig

13:10 Uhr **3. Round-Table:**



13:45 Uhr **Aspekte von kombinierten Eingriffen:
Katarakt mit Glaukom, Vitrektomie, Keratoplastik**

Moderatoren: Albert J. Augustin (Karlsruhe)
Manfred R. Tetz (Berlin)

Experten: Robert C. Stegmann (Pretoria)
Berthold Seitz (Homburg / Saar)
Gernot I.W. Duncker (Halle / Saale)
Silvia Bopp (Bremen)

13:45 Uhr **Mittagspause & Besuch der Industrierausstellung**



15:15 Uhr Zum Kaffee lädt Sie die Firma  ein!

15:15 Uhr **XIV. Wissenschaftliche Sitzung:**

Raum E1-E3



Aphakiekorrektur, Irisprothetik

16:45 Uhr

Vorsitz: Walter Sekundo (Mainz)
Peter W. Rieck (Berlin)
Dirk-Peter Schulze (Potsdam)

106 R **Walter Sekundo** (Mainz)

*Aphakiekorrektur bei fehlendem Kapselsack:
Welche Technik, welche Linse?*

107 KV **Jan Novák**¹, K. Volenec² (¹Pardubice / CZ, ²Hradec Kralove / CZ)

Eine neue Idee der Irisprothetik

108 V **Peter W. Rieck** (Berlin)

*Nahtlose Implantation von Hinterkammerlinsen in aphake Augen:
Fallbezogene Anwendung iris- oder sulkusfixierter IOL*

109 V **Annette Kutschan** (Hamburg)

*Sekundäre nahtlose Hinterkammerlinsenversorgung mittels einer
sulkusgestützten und irisverankerten Falltlinse*

110 KV **Stefan Mennel**, S. Hörle, J. C. Schmidt (Marburg)

*Retropupillare Fixation einer Irisklauenlinse oder skleranahtfixierte
Intraokularlinse?*

111 V **Susanne Billwitz**, H. Häberle, C. Wirbelauer, D. T. Pham (Berlin)

*Erfahrungen der retroiridalen Irisklauenlinsenimplantation (Verisyse)
bei unterschiedlichen Indikationen*

112 Video **Jörg Christian Schmidt**, S. Mennel, S. Hörle (Marburg)

Retropupillar fixierte Verisyse IOL bei dekompensierter Hornhaut

113 KV **Heike Grüngreiff**, J. Kuchenbecker (Berlin)

Kolorimetrische Analyse der Irisfarbe eines Patienten mit Aniridielinse

Kurs+Wet-Lab 1

Viscocanaloplastik

Inhalt:	Aus der Viscoanalostomie hat sich über die 360°-Viscoanalostomie konsequenterweise jetzt die Canaloplastik weiterentwickelt. Im Kurs werden die Techniken der Verfahren, sowie das notwendige Instrumentarium zur sicheren Durchführung gezeigt. Klinische Ergebnisse sowie die wichtigsten Anhaltspunkte für die Vor- und Nachbetreuung werden vermittelt.									
Leitung:	Prof. Dr. Manfred R. Tetz (Berlin)									
Referenten:	Prof. Dr. Robert C. Stegmann (Pretoria) Prof. Dr. Norbert Körper (Köln) Kurt-Dietrich Freiherr von Wolff (Groß Pankow)									
Zeit:	Freitag, 16. März 2007 14:00 Uhr → 16:30 Uhr									
Ort:	DORINT NOVOTEL Sanssouci Jägerallee 20, D-14469 Potsdam									
Raum:	D3									
Teilnehmerzahl:	20 Personen									
Preis:	Anmeldung und Bezahlung <table><thead><tr><th></th><th>vor dem 31. 1. 2007</th><th>nach dem 31. 1. 2007</th></tr></thead><tbody><tr><td>DGII-Mitglieder:</td><td>€ 80,-</td><td>€ 90,-</td></tr><tr><td>Nichtmitglieder:</td><td>€ 90,-</td><td>€ 100,-</td></tr></tbody></table>		vor dem 31. 1. 2007	nach dem 31. 1. 2007	DGII-Mitglieder:	€ 80,-	€ 90,-	Nichtmitglieder:	€ 90,-	€ 100,-
	vor dem 31. 1. 2007	nach dem 31. 1. 2007								
DGII-Mitglieder:	€ 80,-	€ 90,-								
Nichtmitglieder:	€ 90,-	€ 100,-								
CME-Zertifizierungen:	Kurse und Wet-Lab's werden zertifiziert zum Fortbildungsdiplom.									

**Achtung:
Geänderte Uhrzeit!**

**Eine Teilnahme kann unabhängig vom DGII-Kongress-Besuch sein.
Eine Teilnahme ist nur bei Vorausbezahlung möglich!**

Folgende Firmen
statten das Wet-Lab aus:

AMO
ADVANCED MEDICAL OPTICS
Die Zukunft im Auge

iScience
Interventional

Kurs+Wet-Lab 2

Phakoemulsifikation (Basis- und Aufbau-Kurs)

Bitte beachten Sie unbedingt den u. a. Hinweis!

Kurs-Themen:

- Schnitttechniken
- Kapselhorexis
- Phakoemulsifikation
- IOL-Implantation

Wet-Lab-Themen:

- Handhabung der Phakogeräte
- Grundschrirte der Phako und IOL-Implantation

Leitung:

Prof. Dr. Gerd U. Auffarth (Heidelberg)

Referenten:

Prof. Dr. Dr. Ekkehard Fabian (Rosenheim)
Dr. Mike P. Holzer (Heidelberg)
Priv. Doz. Dr. Klaus Schmitz (Essen)

Zeit:

Donnerstag, 15. März 2007
15:00 Uhr → 15:30 Uhr (Theorie)
15:30 Uhr → 19:00 Uhr (Operatives Wet-Lab)

Ort:

DORINT NOVOTEL Sanssouci
Jägerallee 20, D-14469 Potsdam

Raum:

E3 (Theorie) / D2 (Praxis)

Teilnehmerzahl:

16 Personen

Preis:

Anmeldung und Bezahlung

	vor dem 31. 1. 2007	nach dem 31. 1. 2007
DGII-Mitglieder:	€ 110,-	€ 120,-
Nichtmitglieder:	€ 120,-	€ 130,-

CME-

Zertifizierungen:

**Kurse und Wet-Lab's
werden zertifiziert zum Fortbildungsdiplom.**

**Eine Teilnahme kann unabhängig vom DGII-Kongress-Besuch sein.
Eine Teilnahme ist nur bei Vorausbezahlung möglich!**

Folgende Firmen statten das Wet-Lab aus:



Kurs 3

Kataraktchirurgie perfektionieren

Inhalt:

- Praktische Verbesserungen für Routine-Phaco-Technik
- Spezielle Fälle - Spezielle Lösungen

Leitung:

Prof. Dr. Duy-Thoai Pham (Berlin)

Referenten:

Dr. Hans-Peter Brauweiler (Bonn)
Prof. Dr. Jochen Kammann (Dortmund)
Prof. Dr. Rupert M. Menapace (Wien)

Zeit:

Freitag, 16. März 2007
16:30 Uhr → 18:30 Uhr

**Achtung:
Geänderte Uhrzeit!**

Ort:

DORINT NOVOTEL Sanssouci
Jägerallee 20, D-14469 Potsdam

Raum:

D4

Teilnehmerzahl:

50 Personen

Preis:

Anmeldung und Bezahlung

	vor dem 31. 1. 2007	nach dem 31. 1. 2007
DGII-Mitglieder:	€ 30,-	€ 40,-
Nichtmitglieder:	€ 50,-	€ 60,-

**CME-
Zertifizierungen:**

**Kurse und Wet-Lab's
werden zertifiziert zum Fortbildungsdiplom.**

**Eine Teilnahme kann unabhängig vom DGII-Kongress-Besuch sein.
Eine Teilnahme ist nur bei Vorausbezahlung möglich!**

Kurs+Wet-Lab 4

KRC-Refraktive Chirurgie (Basis-Kurs)

Themen:

- Patientenselektion und -Vorbereitung
- Grundlagen der refraktiven Chirurgie
LASIK und Oberflächenbehandlung (PRK, LASEK, Epi-Lasik)
- Mikrokeratome
- Procedere der LASIK-OP: Dateneingabe, Auswahl Keratomring, Auswahl Schnittdicke, Patientensedierung, Abklebung, Op-Ablauf und frühe Postoperative Kontrolle

Leitung:

Prof. Dr. Gernot I. W. Duncker (Halle/S.)

Referenten:

Dr. Klaus Ditzen (Weinheim)
Prof. Dr. Markus Kohlhaas (Dortmund)
Dr. Christoph Wiemer (Berlin)
Priv. Doz. Dr. Christopher Wirbelauer (Berlin)

Zeit:

Donnerstag, 15. März 2007
13:00 Uhr → 15:00 Uhr (Theorie)
15:00 Uhr → 17:00 Uhr (Operatives Wet-Lab)

Ort:

DORINT NOVOTEL Sanssouci
Jägerallee 20, D-14469 Potsdam

Raum:

E3 (Theorie) / D1 (Praxis)

Teilnehmerzahl:

20 Personen

Preis:

Anmeldung und Bezahlung

	vor dem 31. 1. 2007	nach dem 31. 1. 2007
DGII-Mitglieder:	€ 120,-	€ 130,-
Nichtmitglieder:	€ 130,-	€ 140,-

CME- Zertifizierungen:

**Kurse und Wet-Lab's
werden zertifiziert zum Fortbildungsdiplom.**

**Eine Teilnahme kann unabhängig vom DGII-Kongress-Besuch sein.
Eine Teilnahme ist nur bei Vorausbezahlung möglich!**

Folgende Firmen statten das Wet-Lab aus:



Kurs 5

KRC-Refraktive Chirurgie (Aufbau-Kurs)

Themen:

- Aberroskopie und wellenfrontgeführte excimerchirurgische Verfahren
- Phake Intraokularlinsen und Komplikationen
- Refraktiver Linsenaustausch
- Sekundäroperationen
- Komplikationsmanagement

Leitung:

Prof. Dr. Thomas Kohnen (Frankfurt/Main)

Referenten:

Prof. Dr. Dr. Ekkehard Fabian (Rosenheim)
Prof. Dr. Markus Kohlhaas (Dortmund)
Prof. Dr. Walter Sekundo (Mainz)

Zeit:

Samstag, 17. März 2007
13:00 Uhr → 16:00 Uhr

Ort:

DORINT NOVOTEL Sanssouci
Jägerallee 20, D-14469 Potsdam

Raum:

D4

Teilnehmerzahl:

50 Personen

Preis:

Anmeldung und Bezahlung

	vor dem 31. 1. 2007	nach dem 31. 1. 2007
DGII-Mitglieder:	€ 110,-	€ 120,-
Nichtmitglieder:	€ 120,-	€ 130,-

CME- Zertifizierungen:

Sämtliche DGII-Jahrestagungen, Kurse und Wet-Lab's werden zertifiziert zum Fortbildungsdiplom.

**Eine Teilnahme kann unabhängig vom DGII-Kongress-Besuch sein.
Eine Teilnahme ist nur bei Vorausbezahlung möglich!**

Kurs 6

Ultraschall (Abschlusskurs)

Thema:

Diagnostik und Biometrie in der Augenheilkunde gemäß der Richtlinien der KBV, anerkannt von der DEGUM

Eine Teilnahme am Ultraschallabschlusskurs kann nur nach vorheriger Teilnahme an einem Grund- und Aufbaukurs (Zeit-Intervall vom Grundkurs mindestens 9 Monate) sowie der unter Supervision erbrachten 250 Patientenuntersuchungen erfolgen. Teil 1 und 2 kann nur geschlossen belegt werden!

Seminarleiter:

Prof. Dr. Stefan Clemens (Greifswald)
Priv. Doz. Dr. Ulrich Fries (Bonn)

Referenten:

Prof. Dr. Rudolf F. Guthoff (Rostock)
Priv. Doz. Dr. rer. nat. Wolfgang Haigis (Würzburg)
Dr. med. Dipl. Phys. Klaus Mengedoht (Düsseldorf)

Teil 1

Praxis:

Ort:

Raum:

Klinikum Ernst von Bergmann
Augenklinik
Charlottenstraße 7, 14467 Potsdam
Bitte beachten Sie die Aushänge in der Klinik!

Zeit:

Donnerstag, 15. März 2007
9:30 Uhr → 18:30 Uhr

Teil 2

Theorie:

Raum:

DORINT NOVOTEL Sanssouci
Jägerallee 20, D-14469 Potsdam
D4

Zeit:

Freitag, 16. März 2007
8:00 Uhr → 12:00 Uhr

Teilnehmerzahl:

30 Personen

Preise:

	Nichtmitglieder:	DGII-Mitglieder:
Fachärzte:	€ 170,-	€ 155,-
Ass. Ärzte*	€ 140,-	€ 130,-

(inklusive Zertifizierung, Abschlussprüfung, Kaffeepausen, Mittagessen)

* Eine Bescheinigung muss der Anmeldung beiliegen, da ansonsten der normale Gebührensatz gebucht wird.

CME-

Zertifizierungen:

**Kurse und Wet-Lab's
werden zertifiziert zum Fortbildungsdiplom.**

**Eine Klinik-Bescheinigung muss bereits der Anmeldung beiliegen!
Eine Teilnahme kann unabhängig vom DGII-Kongress-Besuch sein.
Eine Teilnahme ist nur bei Vorauszahlung möglich!**

Kurs 7

Biometrie und IOL-Berechnung

Themen:

- Ermittlung der Brechkraft der IOL mittels Ultraschall- und Laserinterferenz-Biometrie
- Optimierung der Berechnung auch bei MF HKL
- Torische Linsen

Synopsis:

Die Anforderungen an eine exakte Berechnung der Kunstlinsenbrechkraft sind in den letzten Jahren weiter gestiegen. Multifokallinsen, Mehrfach-Linsensysteme, torische Linsen, Clear Lens Extractions, Katarakte nach hornhautrefraktiven Eingriffen usw. stellen neue Herausforderungen für die klinische Messtechnik wie auch für die Berechnungsalgorithmen dar. Der Kurs umfasst einen Grundriss der biometrischen und optischen Grundlagen der Kunstlinsen-Berechnung und geht dann auf Speziallinsen und biometrische Problemfälle ein. Dabei wird neben der Ultraschall-Biometrie insbesondere auch die Laserinterferenz-Biometrie mit ihren Möglichkeiten und Grenzen behandelt. Weiter wird auf praktische Vorschläge zur Optimierung der Berechnung eingegangen.

Referenten:

Priv. Doz. Dr. rer. nat. Wolfgang Haigis (Würzburg)

Zeit:

Freitag, 16. März 2007
11:00 Uhr → 13:00 Uhr

Ort:

DORINT NOVOTEL Sanssouci
Jägerallee 20, D-14469 Potsdam

Raum:

D4

Teilnehmerzahl:

Max. 50 Personen

Preis:

Anmeldung und Bezahlung

	vor dem 31. 1. 2007	nach dem 31. 1. 2007
DGII-Mitglieder:	€ 30,-	€ 40,-
Nichtmitglieder:	€ 50,-	€ 60,-

CME-

Zertifizierungen:

**Kurse und Wet-Lab's
werden zertifiziert zum Fortbildungsdiplom.**

**Eine Teilnahme kann unabhängig vom DGII-Kongress-Besuch sein.
Eine Teilnahme ist nur bei Vorausbezahlung möglich!**

Besonderheit:

Im Vorfeld der DGII Tagung werden folgende weitere Kurse + Wet-Labs angeboten, die ebenfalls im DORINT NOVOTEL Sanssouci stattfinden.

Kurs+Wet-Lab A

Intraokulare / periokulare Injektionstechniken

Inhalt:

Durch die Entwicklung neuer Medikamente bzw. die klinischen Erfahrungen, die mit Wirkstoffen bekannter Wirkstoffgruppen auf die altersabhängige Makuladegeneration (AMD) gemacht wurden, ist eine Zunahme von Medikamentenapplikationen ins oder direkt ans Auge festzustellen. Die kurz bevorstehende Zulassung weiterer Medikamente wird diese Entwicklung verstärken. Im Kurs werden daher in Anlehnung an die Empfehlungen der DOG und des BVA die korrekten Injektionstechniken vorgestellt und geübt. Weitere Aspekte, wie Komplikationen, Komplikationsmanagement und medikolegale Besonderheiten werden erläutert.

Leitung:

Prof. Dr. Manfred R. Tetz (Berlin)

Zeit:

Donnerstag, 15. März 2007
16:00 Uhr → 18:00 Uhr

**Achtung:
Tag und Uhrzeit geändert!**

Ort:

DORINT NOVOTEL Sanssouci
Jägerallee 20, D-14469 Potsdam

Raum:

D3 & D4

Teilnehmerzahl:

20 Personen

Preis:

	vor dem 31. 1. 2007	nach dem 31. 1. 2007
DGII-Mitglieder:	€ 60,-	€ 70,-
Nichtmitglieder:	€ 70,-	€ 80,-

Unter Mitwirkung der Firmen:



**Eine Teilnahme kann unabhängig vom DGII-Kongress-Besuch sein.
Eine Teilnahme ist nur bei Vorausbezahlung möglich!
Die separate Anmeldung für Kurs + Wet-Lab A und B kann aus organisatorischen
Gründen ebenfalls über die Congress-Organisation Gerling GmbH erfolgen.**


**CME-
Zertifizierungen:**

**Kurse und Wet-Labs werden zertifiziert
zum Fortbildungsdiplom.**

Besonderheit:

Im Vorfeld der DGII Tagung werden folgende weitere Kurse + Wet-Labs angeboten, die ebenfalls im DORINT NOVOTEL Sanssouci stattfinden.

Kurs+Wet-Lab B EPI-Lasik

Inhalt:	Im praktischen Teil dieses Kurses wird der Operationsverlauf bei EPI-Lasik geübt. Die Teilnehmer können die Operationsmethode EPI-Lasik mit einem Mikrokeratom an Schweineaugen üben, sowie die spezielle Manipulation des extrem dünnen EPI-Flaps.		
Leitung:	Prof. Dr. Manfred R. Tetz (Berlin)		
Referenten:	Prof. Dr. Dr. Chris Patrick Lohmann (München) Dr. Wolfgang Herrmann (Regensburg)		
Zeit:	Donnerstag, 15. März 2007 12:00 Uhr → 13:30 Uhr		
Ort:	DORINT NOVOTEL Sanssouci, Jägerallee 20, D-14469 Potsdam		
Raum:	D3 & D4		
Teilnehmerzahl:	20 Personen		
Preis:	vor dem 31. 1. 2007	nach dem 31. 1. 2007	
	DGII-Mitglieder: € 60,-	€ 70,-	
	Nichtmitglieder: € 70,-	€ 80,-	
	Unter Mitwirkung der Firma: 		

**Achtung:
Tag geändert!**

Eine Teilnahme kann unabhängig vom DGII-Kongress-Besuch sein.


Eine Teilnahme ist nur bei Vorausbezahlung möglich!

Die separate Anmeldung für Kurs + Wet-Lab A und B kann aus organisatorischen Gründen ebenfalls über die Congress-Organisation Gerling GmbH erfolgen.

CME-Zertifizierungen: Kurse und Wet-Labs werden zertifiziert zum Fortbildungsdiplom.

Kurs+Wet-Lab C

Faltenbehandlung mit Hyaluronsäure

Kursinhalt:	Begrüßung durch Dr. Christine F. Kreiner
13:30 Uhr	*Acric-Tec AG, Henningsdorf
13:40 - 14:10 Uhr	Grundlagen der Faltenunterspritzung: Chemie der Hyaluronsäure, Faltentypen, Faltenbehandlung Prof. Dr. Manfred R. Tetz (Berlin)
14:10 - 14:25 Uhr	Marketing-Konzepte, Abrechnungsmodelle, rechtliche Grundlagen
14:30 - 15:00 Uhr	Demonstration der Faltenunterspritzung am Modell
15:00 - 16:00 Uhr	Betreutes Training an eigenen Modellen (Aufteilung in Gruppen)
Zeit:	Donnerstag, 15. März 2007, 13:30 Uhr → 16:00 Uhr
Ort:	DORINT NOVOTEL Sanssouci, Jägerallee 20, D-14469 Potsdam
Raum:	D3 & D4
Teilnehmerzahl:	20 Personen
Preis:	€ 571,20
Anmeldung:	Direkt bei der Firma *Acric.Tec AG, Frau Woski Tel. 0 89/42 71 81-27, Fax 0 89/42 71 84-41 E-Mail: d.woski@acritec.de
Veranstalter:	 Neuendorfstraße 20 16761 Henningsdorf

PROGRAMM

für das Pflegepersonal

Zeit:

Samstag, 17. März 2007
von 9:00 Uhr bis 16:15 Uhr

Ort:

DORINT NOVOTEL Sanssouci
Jägerallee 20, D-14469 Potsdam

Raum:

D1/D2

Preis

nach Anmeldung

vor dem 31. 1. 2007 nach dem 31. 1. 2007
Tageskarte (ohne Mittagessen)
€ 30,- € 45,-

2-Tageskarte (ohne Mittagessen)

vor dem 31. 1. 2007 nach dem 31. 1. 2007
€ 40,- € 55,-

(um auch die DGII-Jahrestagung am Freitag,
16. März 2007, besuchen zu können)

Mittagessen pro Tag € 15,-

Leitung:

Elisabeth Gladisch

Leitende OP-Schwester der
Augenklinik St. Johannes-Hospital
Johannesstraße 9 - 11
D-44137 Dortmund

Tel.: (+49) 231 18 43 26 65

Fax: (+49) 231 18 43 25 08

E-Mail: elisabeth.gladisch@joho-dortmund.de

Kongress-Organisation:

(Anmeldung, Hotelvermittlung)

Congress-Organisation Gerling GmbH
Werftstraße 23

D-40549 Düsseldorf

Tel.: (+49) 211 - 59 22 44

Fax: (+49) 211 - 59 35 60

E-Mail: info@congresse.de

Internet: www.congresse.de

Verkehrsanbindung, Parken, Kongresskonto:

siehe allgemeine Hinweise
Seite 7 + 8

Themen und Referenten:

09:00 Uhr **Begrüßung:**
Prof. Dr. Manfred R. Tetz (Berlin)

Moderation:
Elisabeth Gladisch (Dortmund)
Angela Stendel (Magdeburg)

09:10 Uhr **Neue Diagnostik- und Therapieformen
bei Glaukom**
Dr. Andreas G. Böhm (Dresden)

09:50 Uhr **Aktuelle Aspekte der Lidchirurgie
Wann stationär, wann ambulant?**
Dr. Sonja Suchsland (Dortmund)

10:30 Uhr **Rechte und Pflichten der OP-Pflege
EDV - und was nun?**
Mario Köpke (Trier)

11:00 Uhr **Kaffeepause und Besuch der
Industrieausstellung**

11:30 Uhr **Wie schütze ich den nächsten Patienten?
Umgang mit Viren, Pilzen und Bakterien**
Prof. Dr. Uwe Pleyer (Berlin)

12:05 Uhr **Endophthalmitis
PPV und medikamentöse Behandlung**
Prof. Dr. Nikolaos E. Bechrakis (Berlin)

12:40 Uhr **Chirurgie am hinteren Augenabschnitt
Komplikationsmanagement aus
pflegerischer und chirurgischer Sicht**
Prof. Dr. Harald Schilling (Dortmund)

13:30 Uhr **Mittagspause und Besuch der
Industrieausstellung**

14:45 Uhr **Rund um die Hornhaut**
Prof. Dr. Markus Kohlhaas (Dortmund)

15:20 Uhr **Moderne Kataraktchirurgie
mit Linsenimplantation**
Dr. Jörn Kuchenbecker (Berlin)

16:00 Uhr **Schlusswort
und Stehkafee zum Ausklang**

Donnerstag

15. März 2007
ab 19:45 Uhr

**Begrüßungsabend
und Eröffnung der Industrieausstellung**

im Kongresshotel
DORINT NOVOTEL Sanssouci
Jägerallee 20, D-14469 Potsdam

Frei, jedoch anmeldepflichtig

Unterstützt
von der Firma  **Acri.Tec AG**
Gesellschaft für antriebsgesteuerte Produkte

**Freitag**

16. März 2007
10:30 Uhr - 13:00 Uhr

Treffpunkt:

DGII-Registration
Dorint Novotel Sanssouci

Potsdam europäisch

Der glanzvolle Aufstieg Potsdams seit dem Ende des 17. Jahrhunderts ist auch der Toleranzpolitik der Hohenzollern und der Zuwanderung der Hugenotten, Holländer, Russen und den böhmischen Webern zu verdanken, die alle ihre Spuren in Potsdam hinterlassen haben.

Bei einem Rundgang sehen Sie die Russische Kolonie, das Holländische Viertel, barocke Stadtbereiche, Gärten und Schlösser, die von einer internationalen Künstler- und Handwerkerschar errichtet wurden und an den Gestaltungswillen der brandenburgisch-preußischen Fürsten erinnern. Diese Führung bietet als Höhepunkt die Innenbesichtigung des Schlosses Sanssouci.



Preis p. P. inkl. Eintritt Schloss Sanssouci: € 15,-

Dauer ca. 3 Stunden (die Rückfahrt erfolgt mit Taxen)

Freitag

16. März 2007
14:30 Uhr - 16:30 Uhr

Treffpunkt:

DGII-Registration
Dorint Novotel Sanssouci

Das ganze Eyland muss ein Paradies werden

Seit dem 17. Jahrhundert begeisterten sich Kurfürsten, Könige und Kaiser für diese Insel und schufen mit Künstlern und ihren begabten Handwerkern eine Stadt, die Residenz- und Garnisonstadt war.

Beginnend mit einem Russischen Dorf führen wir Sie zum Holländischen Viertel, zu den barocken Stadterweiterungen des 18. Jahrhunderts, den Stadttoren, zum rekonstruierten holländischen Stadtkanal, zum Neuen Markt - dem wohl schönsten Platz Potsdams - und zum Alten Markt, der mit Nikolaikirche, Altem Rathaus und seinem kürzlich wieder aufgebauten Fortunaportal schon ein Stück seines einstigen Glanzes zurück gewonnen hat.

Im Anschluss ist nach freier Wahl z.B. ein Besuch des Filmmuseums empfehlenswert.

Preis p. P.:

€ 8,-



Freitag


16. März 2007
20:00 Uhr



DGII-Gesellschaftsabend

im Schloss Glienicke (Remise)
Königstraße 36
(nahe Glienicker Brücke)
14109 Berlin-Zehlendorf/Wannsee

Freuen Sie sich auf einen vergnüglichen Abend in der Remise des Schlosses Glienicke und lassen Sie sich kulinarisch vom Meisterkoch Franz Raneburger verwöhnen.

Der Gesellschaftsabend wird unterstützt von 

Musikalisch werden wir durch den Abend von „Micha Götz & Friends“ begleitet.

Unterstützt von der Firma  anteis

Preise pro Person (inkl. Essen und Getränke):

Niedergel., Chef- oder Oberärzte und deren Begleiter, Industrie-Teilnehmer
Assistenzärzte, Pflegepersonal

€ 50,-
€ 35,-

Samstag

17. März 2007
10:00 Uhr - 12:00 Uhr

Treffpunkt:

DGII-Registration
Dorint Novotel Sanssouci

Friedrich Wilhelm II. und sein Marmorpalais im Neuen Garten


„Er wird den Schatz verschwenden und die Weiber werden regieren...“ so lauteten die Worte von Friedrich dem Großen über seinen Nachfolger, seinen Neffen Friedrich Wilhelm II.

Friedrich Wilhelm II. war ein König, der Cello spielte, der Schadow aus aus Rom, Gilly aus Pommern und Erdmannsdorf aus Wörlitz holte, der Mozart zu Gast hatte und der die Frauen liebte...

Bei dieser Führung werden Ihnen folgende Sehenswürdigkeiten präsentiert: die Russische Kolonie „Alexandrowka“, der Neue Garten mit der Sommerresidenz des Königs - seinem Marmorpalais-, eine Pyramide, die Schlossküche und die Orangerie. Der Rundgang endet am Schloss Cecilienhof. (Potsdamer Abkommen).

Preis p. P. inkl. Eintritt Marmorpalais:

€ 11,-



Schloss Cecilienhof

R = Referat, V = Vortrag, KV= Kurzvortrag, Vi = Video, Vo = Vorsitz, RT = Roundtable, WL = Wet-Lab, KS = Kursus,
 Pf = Programm für das Pflegepersonal

Apple D.J.	V9, R10	Febrer B.	R76, Vo-IX, RT2
Arés J.	R78	Findl O.	R39, Vo-V, RT1
Auffarth G.U.	R1, R18, V37, R61, V68, Vo-VIII, RT1, KS&WL2	Fries U.	KS6
Augustin A.J.	R105, Vo-XIII, RT3	Füllhas M.-O.	V14
Aurich H.	V86	Gerl M.	V7
Barry P.	R15	Gerl R.-H.	V6, Vo-I
Bechrakis N.E.	Pf	Gerstmeyer K.	V75, V84
Behrens-Baumann W.	Vo-II	Gladisch E.	Pf
Beiko G.	R77, RT2	Goes F.	R69, Vo-VIII
Billwitz S.	V111	Grüngreiff H.	KV113
Bleckmann H.	Vo-XI	Guthoff R.F.	R47, Vo-VI, RT1, KS6
Blum M.	KV93	Häberle H.	R19
Böhm A.G.	Pf	Hafezi F.	V24
Bopp S.	RT3	Hager A.	V27
Bos T.	V100	Haigis W.	V83, Vo-XI, RT1, KS6, KS7
Brauweiler H.-P.	KS3	Hammer T.	V31
Budo C.	R2, Vo-I	Herrmann W.	KS&WL-B
Bühren J.	V98	Hettlich H.-J.	V17
Bull H.	V13	Holzer M.P.	V97, KS&WL2
Cartsburg O.	Vi90	Hunold A.	V40
Cichocki M.	V94	Iseli H.P.	V23
Clemens S.	KS6	Kammann J.	V60, Vo-VII, KS3
Dave S.	KV26	Katz T.	KV101
Dembinski A.	KV89	Kaymak H.	V72
Demeler U.	Vo-Eröf	Koch H.-R.	Vo-X
Derhartunian V.	KV85	Kohlhaas M.	Vo-IX, KS&WL4, KS5, Pf
Dick H.B.	R32, Vo-II	Kohnen T.	Vi49, R92, Vo-XII, RT2, KS5
Dietze H.	R63	Koller T.	V80
Ditzen K.	KS&WL4	Köpke M.	Pf
Duncker G.I.W.	R103, Vo-III, RT3, KS&WL4	Körber N.	Vi3, KS&WL1
Ehmer A.	KV88	Kruse F.E.	R22
Entz B.B.	V41	Kuchenbecker J.	R58, Vo-VII, Pf
Fabian E.	R28, V79, Vo-IV, KS&WL2, KS5	Kühne C.	KV96
		Kutschan A.	V109

R = Referat, V = Vortrag, KV= Kurzvortrag, Vi = Video, Vo = Vorsitz, RT = Roundtable, WL = Wet-Lab, KS = Kursus,
 Pf = Programm für das Pflegepersonal

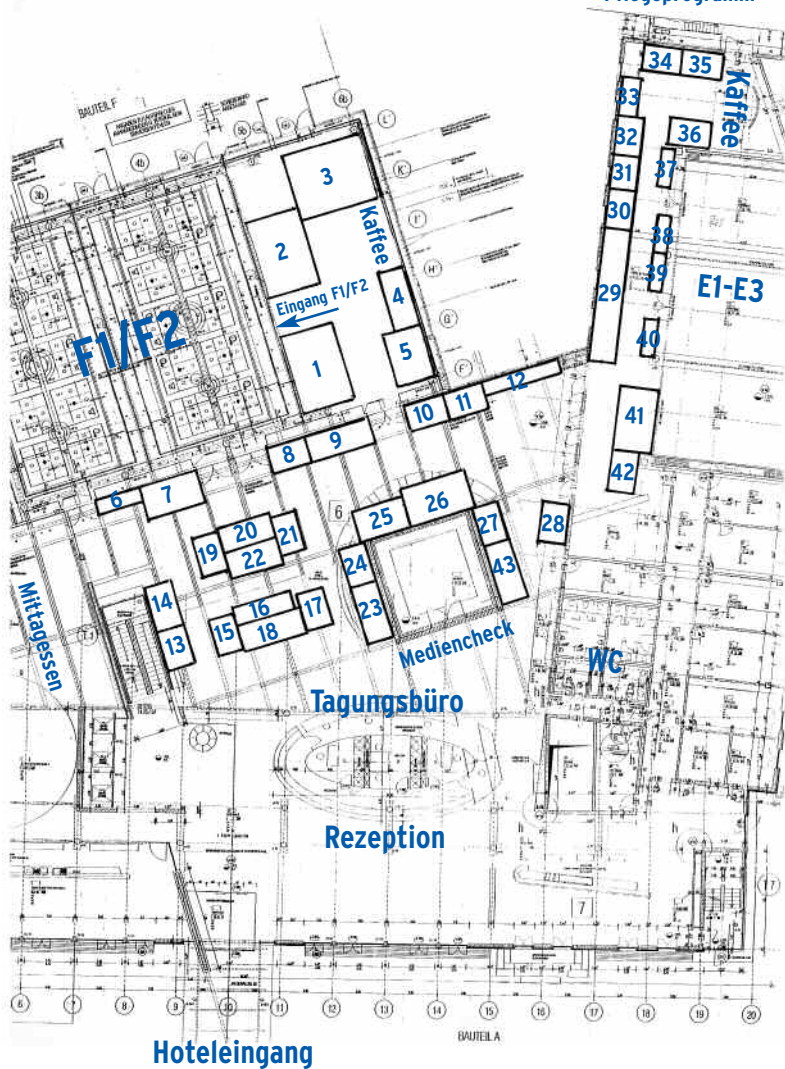
Kwittner S.	KV45	Schmitz K.	KS&WL2
Liekfeld A.	V4, Vo-I	Schrems W.	Vi36
Lohmann C.P.	KS&WL-B	Schröder A.C.	R16, KV57
Mayer S.	V71	Schulze D.-P.	Vo-XIV
Menapace R.M.	R38, Vo-V, KS3	Seitz B.	R82, Vo-XI, RT3
Mengedoht K.	KS6	Sekundo W.	RT06, Vo-XIV, KS5
Mennel S.	KV110	Solomon K.D.	V29, R70, RT2
Mester U.	V59, Vo-VII	Stachs O.	RT1
Meyer B.	KV99	Stegmann R.C.	R12, Vo-II, RT3, KS&WL1
Miller K.	Vo-III	Stendel A.	Pf
Möglich M.	V43	Strenger A.	KV8
Moustafa B.	V5	Suchsland S.	Pf
Müller M.	KV54	Terwee T.	V44, V64
Neuhann T.	R11, Vo-X	Tetz M.R.	Vo-Eröff, Vo-X, RT3, KS&WL1, KS&WL-A, KS&WL-B, KS&WL-C, Pf
Nishi Y.	V42	Thannhäuser C.L.	V50
Novák J.	KV107	Tomalla M.	R21
Nuijts R.	R20, Vo-III	Vennemann P.	KV104
Ohrloff C.	Vo-IV	Viestenz A.	V51
Ott G.	V74	Vogt S.	KV52
Pham D.-T.	Vo-Eröff, RT2, KS3	Völcker H.E.	Vo-V
Pieh S.	R62, V73, V81, V87, Vo-IX	von Jagow B.	KV95
Pietrini D.	R30	von Wolff K.-D.	KS&WL1
Pleyer U.	Pf	Wenzel M.	Eröff
Pollhammer M.	KV46	Werner L.	V53, R56, KV102, Vo-VI
Preußner P.-R.	R67, Vo-VIII	Wiemer C.	KS&WL4
Radó G.	V33, Vo-IV	Wirbelauer C.	V34, R48, Vo-VI, RT1, KS&WL4
Rieck P.W.	V108, Vo-XIV		
Rössler C.	KV55		
Sánchez M.	KV35, KV65		
Schilling H.	Pf		
Schipper I.	R91, Vo-XII		
Schmack I.	KV25		
Schmidinger G.	V66		
Schmidt J.C.	Vi112		

- Prof. Dr. David J. Apple
University of Utah
Moran Eye Center
50 North Medical Drive
USA-UT 84132 Salt Lake City
- Dr. Jorge Ares Garcia
Universidad de Zaragoza
Facultad de Ciencias
Dpto. de Física Aplicada
c/ Pedro Cerbuna 12
E-50009 Zaragoza
- Prof. Dr. Gerd U. Auffarth
Universitäts-Augenklinik
Im Neuenheimer Feld 400
D-69120 Heidelberg
- Prof. Dr. Albert J. Augustin
Städtisches Klinikum
Augenklinik
Moltkestraße 90
D-76133 Karlsruhe
- Dr. Henning Aurich
Vivantes Klinikum Neukölln
Augenabteilung
Rudower Straße 48
D-12313 Berlin
- Dr. Peter Barry
The Eye Clinic
33 Herbert Avenue, Merrion Rd
IRL-Dublin 4
- Prof. Dr. Nikolaos E. Bechrakis
Charité-Universitätsmedizin Berlin
Campus Benjamin Franklin
Augenklinik und Poliklinik
Hindenburgdamm 30
D-12200 Berlin
- Prof. Dr.
Wolfgang Behrens-Baumann
Universitäts-Augenklinik
Leipziger Straße 44
D-39120 Magdeburg
- Dr. George Beiko
180 Vine St., Suite 103
St. Catherines-Ontario
CDN-L2R7P3
- Susanne Billwitz
Vivantes Klinikum Neukölln
Augenabteilung
Rudower Straße 48
D-12351 Berlin
- Prof. Dr. Heinrich Bleckmann
DRK Kliniken Westend
Augen-Zentrum
Spandauer Damm 130
D-14050 Berlin
- PD Dr. Marcus Blum
Helios Klinikum GmbH
Klinik für Augenheilkunde
Nordhäuser Straße 74
D-99089 Erfurt
- PD Dr. Andreas G. Böhm
Universitäts-Augenklinik
Fetscherstraße 74
D-01307 Dresden
- PD Dr. Silvia Bopp
Augenklinik Universitätsallee
Parkallee 301 / Universitätsallee
D-28213 Bremen
- Dr. Teunis Bos
Augencentrum Rosenheim
Bahnhofstraße 12
D-83022 Rosenheim
- Dr. Hans-Peter Brauweiler
Hochkreuzklinik
Godesberger Allee 90
D-53175 Bonn
- Dr. Camille Budo
Oogheelkunde-Oogzlekten
Sint-Godfriedstraat 8
B-3800 Melveren (Sint-Truiden)
- Dr. Jens Bühren
University of Rochester Medical
Center
Dept. of Ophthalmology
601 Elwood Ave
USA-NY 14642 Rochester
- Dr. Holger Bull
Augen-Tagesklinik Groß Pankow
Pankeweg 15
D-16928 Groß Pankow
- Dr. Oliver Carlsburg
Augenklinik Ahaus
Domhof 15
D-48683 Ahaus
- Dr. Magdalena Cichocki
Universitäts-Augenklinik
Theodor-Stern-Kai 7
D-60590 Frankfurt/Main
- Prof. Dr. Stefan Clemens
Universitäts-Augenklinik
Ferdinand-Sauerbruch-Straße
D-17487 Greifswald
- Shreyas Dave
Klinikum Nord
Augenabteilung
Tangstedter Landstraße 400
D-22413 Hamburg
- Dr. Antje Dembinski
Vivantes Klinikum Neukölln
Augenabteilung
Rudower Straße 48
D-12351 Berlin
- Prof. Dr. Ulrich Demeler
Zentralkrankenhaus
Augenklinik
Sankt-Jürgen-Straße
D-28205 Bremen
- Dr. Victor Derhartunian
Universitäts-Augenklinik
Theodor-Stern-Kai 7
D-60590 Frankfurt
- Prof. Dr. H. Burkhard Dick
Universitäts-Augenklinik
In der Schornau 23-25
D-44892 Bochum
- Prof. Dr. Holger Dietze
Technische Fachhochschule Berlin
Luxemburger Straße 10
D-13353 Berlin
- Dr. Klaus Ditzen
Bahnhofstraße 18
D-69469 Weinheim
- Prof. Dr. Gernot I. W. Duncker
Universitätsklinik und Poliklinik
für Augenheilkunde
Ernst-Grube-Straße 40
D-06120 Halle/Saale
- Angela Ehmer
Universitäts-Augenklinik
Im Neuenheimer Feld 400 D-
69120 Heidelberg
- Dr. Bertalan B. Entz
Simmelweis University
II. Dept. of Ophthalmology
Mária u. 39
H-1085 Budapest
- Prof. Dr. Dr. Ekkehard Fabian
Bahnhofstraße 12
D-83022 Rosenheim
- Dr. Bernhard Febrer Bowen
Paseo de Gracia 8-10
E-08007 Barcelona
und Augentagesklinik Spreebogen
Alt-Moabit 101b
D-10559 Berlin
- Prof. Dr. Oliver Findl
Moorfields Eye Hospital
City Road
GB-EC1V 2PD London
- PD Dr. Ulrich Fries
Johanniter-Krankenhaus
Augenklinik
Johanniterstraße 3-5
D-53113 Bonn
- Mark-Oliver Füllhas
Klinikum Nord
Augenabteilung
Tangstedter Landstraße 400
D-22417 Hamburg
- Dr. Matthias Gerl
Augentagesklinik Spreebogen
Alt-Moabit 101 b
D-10559 Berlin
- Dr. Ralf-Hellmar Gerl
Augenklinik Ahaus
Domhof 15
D-48683 Ahaus
- Dr. Kristian Gerstmeyer
Klinikum Minden
Augenklinik
Friedrichstraße 17
D-32427 Minden
- Elisabeth Gladisch
St. Johannes-Hospital
Augen-OP
Johannesstraße 9-17
D-44137 Dortmund
- Dr. Frank Goes
Dr. Frank Goes Oogheelkunde
Oogchirurgie
Willem-Klooslaan
B-2050 Antwerpen

- Dr. Heike Grüngreif
Helios Klinikum Buch
Augenklinik
Karower Straße 11
D-13125 Berlin
- Prof. Dr. Rudolf F. Guthoff
Universitäts-Augenklinik
Doberaner Straße 140
D-18057 Rostock
- Dr. Heike Häberle
Vivantes Klinikum Neukölln
Augenabteilung
Rudower Straße 48
D-12351 Berlin
- PD Dr. Farhad Hafezi
IROC AG
Institut für Refraktive und
Okuplastische Chirurgie
Stockerstraße 37
CH-8002 Zürich
- Dr. Annette Hager
Klinikum Nord
Augenklinik
Tangstedter Landstraße 400
D-22417 Hamburg
- PD Dr. Wolfgang Haigis
Universitäts-Augenklinik
Josef-Schneider-Straße 11 D-
97080 Würzburg
- PD Dr. Thomas Hammer
Universitätsklinik und Poliklinik
für Augenheilkunde
Ernst-Grube-Straße 40
D-06120 Halle/Saale
- Dr. Wolfgang A. Herrmann
Universitäts-Augenklinik
Franz-Josef-Strauß-Allee 11
D-93053 Regensburg
- PD Dr. Hans-Joachim Hettlich
Klinikum Minden
Augenklinik
Friedrichstraße 17
D-32427 Minden
- Dr. Mike P. Holzer
Universitäts-Augenklinik
Im Neuenheimer Feld 400
D-69120 Heidelberg
- Dr. Anne Hunold
Universitäts-Augenklinik
Im Neuenheimer Feld 400
D-69120 Heidelberg
- Dr. Hans Peter Iseli
IROC AG
Institut für Refraktive und
Okuplastische Chirurgie
Stockerstraße 37
CH-8002 Zürich
- Prof. Dr. Jochen Kammann
Augenzentrum Unna
Ostring 35
D-59423 Unna
- Dr. Toam Katz
Universitäts-Augenklinik
Martinistraße 52
D-20246 Hamburg
- Dr. Hakan Kaymak
Augenklinik Sulzbach
An der Klinik 10
D-66280 Sulzbach
- Prof. Dr. Hans-Reinhard Koch
Hochkreuzklinik
Godesberger Allee 90
D-53175 Bonn
- Prof. Dr. Markus Kohlhaas
St. Johannes-Hospital
Augenklinik
Johannesstraße 9-17
D-44137 Dortmund
- Prof. Dr. Thomas Kohnen
Universitäts-Augenklinik
Theodor-Stern-Kai 7
D-60590 Frankfurt
- Dr. Tobias Koller
Zürcherstraße 48
CH-8953 Dietikon
- Mario Köpke
KH der Barmherzigen Brüder
Augen-OP
Nordallee 1
D-54292 Trier
- Prof. Dr. Norbert Körber
Augenzentrum Porz
Josefstraße 14
D-51143 Köln
- Prof. Dr. Friedrich E. Kruse
Universitäts-Augenklinik
Schwabachanlage 6
D-91054 Erlangen
- Dr. Jörn Kuchenbecker
Helios Klinikum Buch
Augenklinik
Karower Straße 11
D-13125 Berlin
- Dr. Christoph Kühne
Universitäts-Augenklinik
Theodor-Stern-Kai 7
D-60590 Frankfurt
- Dr. Annette Kutschan
Klinikum Nord
Augenabteilung
Tangstedter Landstraße 400
D-22417 Hamburg
- Sabine Kwittner
Universitäts-Augenklinik
Doberaner Straße 140
D-18057 Rostock
- Dr. Anja Liekfeld
Charité-Universitätsmedizin Berlin
Campus Virchow-Klinikum Klinik
u. Poliklinik für Augenheilkunde
Augustenburger Platz 1
D-13353 Berlin
- Prof. Dr. Dr. Chris Patrick Lohmann
Augenklinik und -poliklinik
rechts der Isar
Ismaninger Straße 22
D-81675 München
- Dr. Silke Mayer
Vivantes Klinikum Neukölln
Augenabteilung
Rudower Straße 48
D-12351 Berlin
- Prof. Dr. Rupert M. Menapace
Universitäts-Augenklinik
Währinger Gürtel 18-20
A-1090 Wien
- Dr. med. Dipl. Phys.
Klaus Mengedoht
Praxis Dres. Laube / Mengedoht
Schadowstraße 80
D-40212 Düsseldorf
- PD Dr. Stefan Mennel
Universitäts-Augenklinik
Robert-Koch-Straße 4
D-35037 Marburg
- Prof. Dr. Ulrich Mester
Augenklinik Sulzbach
An der Klinik 10
D-66280 Sulzbach
- Dr. Bertram Meyer
Augenzentrum Porz
Josefstraße 14
D-51143 Köln
- Dr. Klaus Miller
Meranerstraße 3/II
A-6020 Innsbruck
- Dr. Martina Möglich
Vivantes Klinikum Neukölln
Augenabteilung
Rudower Straße 48
D-12351 Berlin
- Dr. Bashar Moustafa
Vivantes Klinikum Neukölln
Augenabteilung
Rudower Straße 48
D-12351 Berlin
- Dipl.-Ing. Matthias Müller
Augentagesklinik Spreebogen
ALT-Moabit 101 B
D-10559 Berlin
- Prof. Dr. Thomas Neuhann
Helene-Weber-Allee 19
D-80637 München
- Dr. Yutaro Nishi
Universitäts-Augenklinik
Im Neuenheimer Feld 400
D-69120 Heidelberg
- MU Dr. Jan Novák
Krajská nemocnice Pardubice
Oční oddelení
Kyjevská 44
CZ-532 03 Pardubice
- Dr. PhD Rudy M. M. A. Nuijts
Academic Hospital Maastricht
Dep. of Ophthalmology
Prof. Debyelaan 25
NL-6229 HX Maastricht

- Prof. Dr. Christian Ohrloff
Universitäts-Augenklinik
Theodor-Stern-Kai 7
D-60596 Frankfurt/Main
- Gregor Ott
Augenklinik Sulzbach
An der Klinik 10
D-66280 Sulzbach
- Prof. Dr. Duy-Thoai Pham
Vivantes Klinikum Neukölln
Augenabteilung
Rudower Straße 48
D-12351 Berlin
- Prof. Dr. Stefan Pieh
Universitäts-Augenklinik
Währinger Gürtel 18-20
A-1090 Wien
- Dr. Dominique Pietrini
Clinique de la vision
55 avenue Hoche
F-75008 Paris
- Prof. Dr. Uwe Pleyer
Charité-Universitätsmedizin Berlin
Campus Virchow-Klinikum
Klinik u. Poliklinik für
Augenheilkunde
Augustenburger Platz 1
D-13353 Berlin
- Matthias Pollhammer
Universitäts-Augenklinik
Schwabachanlage 6
D-91054 Erlangen
- PD Dr. Dr. Paul-Rolf Preußner
Universitäts-Augenklinik
Langenbeckstraße 1
D-55101 Mainz
- PD Dr. Gábor Radó
Szent István Kórház
Nagyvárad tér 1
H-1096 Budapest
- Prof. Dr. Dr. Peter W. Rieck
Charité-Universitätsmedizin Berlin
Campus Virchow-Klinikum
Klinik u. Poliklinik für
Augenheilkunde
Augustenburger Platz 1
D-13353 Berlin
- Christopher Rössler
Universitäts-Augenklinik
Schwabachanlage 6
D-91054 Erlangen
- Dr. Maria J. Sánchez
Universitäts-Augenklinik
Im Neuenheimer Feld 400
D-69120 Heidelberg
- Prof. Dr. Harald Schilling
St. Johannes-Hospital
Augenklinik
Johannesstraße 9-17
D-44137 Dortmund
- PD Dr. Isaak Schipper
Kantonsspital Luzern
Augenklinik
Spitalstraße 16
CH-6000 Luzern
- Dr. Ingo Schmack
Universitäts-Augenklinik
Im Neuenheimer Feld 400 D-
69120 Heidelberg
- Dr. Gerald Schmidinger
Universitäts-Augenklinik
Währinger Gürtel 18-20
A-1090 Wien
- PD Dr. Jörg Christian Schmidt
Universitäts-Augenklinik
Robert-Koch-Straße 4
D-35037 Marburg
- PD Dr. Klaus Schmitz
Universitäts-Augenklinik
Hufelandstraße 55
D-45122 Essen
- Prof. Dr. Wolfgang Schrems
Richard-Wagner-Straße 51
D-95444 Bayreuth
- Dr. Andreas Christian Schröder
Universitäts-Augenklinik
Kirrberger Straße 1
D-66421 Homburg
- Dr. Dirk-Peter Schulze
Klinikum Ernst von Bergmann
Augenklinik
Charlottenstraße 72
D-14409 Potsdam
- Prof. Dr. Berthold Seitz
Universitäts-Augenklinik
Kirrberger Straße 1
D-66421 Homburg/Saar
- Prof. Dr. Walter Sekundo
Universitäts-Augenklinik
Langenbeckstraße 1
D-55131 Mainz
- Dr. Kerry D. Solomon
Magill Laser Center
735 Johnnie Dodds Blvd, Suite 101
USA-SC 29464 Mt. Pleasant
- Dr. Oliver Stachs
Universitäts-Augenklinik
Doberaner Straße 140
D-18057 Rostock
- Prof. Dr. Robert C. Stegmann
University of Limpopo
Medunsa Campus
Dept. of Ophthalmology
PO Box 189
ZA-0204 Gauteng
- Angela Stendel
Universitäts-Augenklinik
Leipziger Straße 44
D-39120 Magdeburg
- Dipl.-Ing. Anja Strenger
Universitäts-Augenklinik
Theodor-Stern-Kai 7
D-60590 Frankfurt/Main
- Dr. Sonja Suchsland
St. Johannes-Hospital
Augenklinik
Johannesstraße 9-17
D-44137 Dortmund
- Thom Terwee
AMO Groningen BV
van Swietenlaan 5
NL-9700 AX Groningen
- Prof. Dr. Manfred R. Tetz
Augentagesklinik Spreebogen
Alt-Moabit 101 b
und Berlin Eye Research Institute
Alt-Moabit 98
D-10559 Berlin
- Carsten Lutzian Thannhäuser
Vivantes Klinikum Neukölln
Augenabteilung
Rudower Straße 48
D-12351 Berlin
- Dr. Mark Tomalla
Ev. Klinikum Duisburg-Nord
Augenklinik
Fahrner Straße 133-135
D-47169 Duisburg
- Philip Vennemann
Universitäts-Augenklinik
Kirrberger Straße 1
D-66421 Homburg
- Dr. Arne Viestenz
Universitäts-Augenklinik
Leipziger Straße 44
D-39120 Magdeburg
- Dr. Stefanie Vogt
Universitäts-Augenklinik
Leipziger Straße 44
D-39120 Magdeburg
- Prof. Dr. Hans Eberhard Völcker
Universitäts-Augenklinik
Im Neuenheimer Feld 400
D-69120 Heidelberg
- Dr. Burkhard von Jagow
Universitäts-Augenklinik
Theodor-Stern-Kai 7
D-60590 Frankfurt am Main
- Kurt-Dietrich von Wolff
Augen-Tagesklinik Groß Pankow
Pankeweg 15
D-16928 Groß Pankow
- Prof. Dr. Martin Wenzel
Augenklinik Petrisberg
Max-Planck-Straße 14-16
D-54296 Trier
- Dr. PhD Liliana Werner
Augentagesklinik Spreebogen
Alt Moabit 101 b
D-10559 Berlin
- Dr. Christoph Wiemer
Drakestraße 31
D-12205 Berlin
- PD Dr. Christopher Wirbelauer
Vivantes Klinikum Neukölln
Augenabteilung
Rudower Straße 48
D-12351 Berlin

Kurse, Wet-Labs,
Programm für das
Pflegeprogramm



- Stand-Nr.
- 7 ***Acri.Tec AG**
Neuendorfstraße 20
16761 Hennigsdorf
www.acritec.de
- 42 **20/10 Perfect Vision Optische Geräte GmbH**
Am Taubenfeld 21/1
69123 Heidelberg
www.2010pv.com
- 20 **A.R.C. Laser GmbH**
Bessemersstraße 14
90411 Nürnberg
www.arclaser.de
- 22 **Aivimed GmbH**
Kaiser-Friedrich-Ring 49
65185 Wiesbaden
www.aivimed.de
- 1 **Alcon Pharma GmbH**
Blankreutestraße 1
79108 Freiburg i. Br.
www.alconlabs.com/de
- 2 **AMO Germany GmbH**
Rudolf-Plank-Straße 31
76275 Ettlingen
www.amo-inc.de
- 9 **anteis GmbH**
Gute Änger 13
85356 Freising
www.anteis.de
- 25 **Bausch + Lomb GmbH**
Brunsbütteler Damm 165 - 173
13581 Berlin
www.bausch-lomb.de
- 32 **beval-med**
Waldstraße 70
16321 Bernau bei Berlin
www.beval-med.de
- 28 **Brumaba KG**
Bgm.-Finsterwalder-Ring 21
82515 Wolfratshausen
www.brumaba.de
- 30 **TRB Chemedica AG**
Richard-Reitzner-Allee 1
85540 Haar
www.trbchemedica.de
- Stand-Nr.
- 35 **Chibret Pharmazeutische GmbH**
Lindenplatz 1
85540 Haar
www.msdl.de
- 43 **Corneal GmbH**
Richard-Wagner-Straße 2
96047 Bamberg
www.corneal.de
- 5 **Domilens GmbH**
Holsteiner Chaussee 303 a
22457 Hamburg
www.domilens.de
- 38 **Geuder AG**
Hertzstraße 4
69126 Heidelberg
www.geuder.de
- 4 **Haag-Streit Deutschland GmbH**
Rosengarten 10
22880 Wedel
www.haag-streit.de
- 16 **Paul Hartmann AG**
Paul-Hartmann-Straße
89522 Heidenheim
www.hartmann-online.com
- 18 **Heidelberg Engineering GmbH**
Tiergartenstraße 15
69121 Heidelberg
www.HeidelbergEngineering.de
- 36 **Human Optics Deutschland GmbH & Co. KG**
Hans-Thoma-Straße 11
68163 Mannheim
www.humanoptics.de
- 6 **ifa systems AG**
Augustinusstraße 11b
50226 Frechen
www.ifasystems.de
- 24 **Leica Mikrosysteme Vertrieb GmbH**
Lilienthalstraße 39 - 45
64625 Bensheim
www.leica-microsystems.com
- 21 **Dieter Mann GmbH**
Am Glockenturm 6
63814 Mainaschaff
www.dieter-mann-gmbh.de

- | Stand-Nr. | | Stand-Nr. | |
|-----------|---|-----------|--|
| 33 | med_tec Medizintechnik Vertriebs-GmbH
Hüttenberger Straße 15
63776 Mömbris
www.medtecgmbh.de | 26 | Schwind eye-tech-solutions GmbH & Co. KG
Mainparkstraße 6 - 10
63801 Kleinostheim
www.eye-tech-solutions.com |
| 39 | Morcher GmbH
Kapuzinerweg 12
70374 Stuttgart | 31 | Synergetics Deutschland GmbH
Körnerstraße 59
58095 Hagen
www.synergeticsusa.com |
| 8 | Novartis Pharma GmbH
Roonstraße 25
90429 Nürnberg
www.novartis.de | 23 | Technomed GmbH
Arnold-Sommerfeld-Ring 1
52499 Baesweiler
www.tmed.de |
| 14 | Oculus Optikgeräte GmbH
Münchholzhäuser Straße 29
35582 Wetzlar
www.oculus.de | 34 | Trilas Medizintechnik
Lucas-Cranach-Straße 33
91315 Höchstadt an der Aisch
www.trilas-medizintechnik.de |
| 17 | OmniVision GmbH
Lindberghstraße 7
82178 Puchheim
www.omnivision-pharma.de | 19 | Ursapharm Arzneimittel GmbH & Co. KG
Industriestraße 35
66129 Saarbrücken
www.ursapharm.de |
| 37 | Peschke GmbH
Lina-Ammon-Straße 9
90471 Nürnberg
www.peschkemed.com | 15 | w2o Medizintechnik AG
Werner-von-Siemens Straße 47a
76646 Bruchsal
www.w2o.de |
| 13 | Pfizer Pharma GmbH
Pfizerstraße 1
76139 Karlsruhe
www.pfizer.de | 3 | WaveLight AG
Am Wolfsmantel 5
91058 Erlangen
www.wavelight.com |
| 11 | Pharma Stulln GmbH
Werksstraße 3
92551 Stulln
www.pharmastulln.de | 27 | WEFISinnovid GmbH
Konrad-Adenauer-Straße 25
50996 Köln
www.wefisinnovid.com |
| 10 | Polytech Ophthalmologie GmbH
Arheilger Weg 6
64380 Roßdorf
www.polytech-online.de | 12 | Wirmsberger & Böhm
Fachbuchhandlung für Medizin GmbH
Hufelandstraße 13
45147 Essen
www.wirmsberger.de |
| 41 | Rayner Surgical GmbH
Kirschäckerstraße 25
96052 Bamberg
www.rayner-surgical.de | 29 | Carl Zeiss Meditec AG
Göschwitzer Straße 51 - 52
07745 Jena
www.meditec.zeiss.de |
| 40 | Fritz Ruck GmbH
Jülischer Straße 115
52249 Eschweiler
www.fritzruck-gmbh.de | | |

Verkauf Restposten DGII Jahrbücher

Folgende Jahrbücher können zum Sonderpreis von € 10,- für DGII-Mitglieder, bzw. € 20,- für Nichtmitglieder über das DGII-Mitgliedersekretariat bezogen werden. (Solange der Vorrat reicht.) (zzgl. € 6,- für Porto und Verpackung innerhalb Deutschland/€ 9,- für Porto und Verpackung innerhalb Europa/Preis Welt auf Anfrage). Weitere Rabatte bei Großabnahme und Selbstabholung auf Anfrage möglich.



Hiermit bestelle ich die folgende DGII Jahrbücher:

- | | | |
|---------------------|---|----------------------------|
| 20. Kongress | der Deutschsprachigen Gesellschaft für Intraokularlinsen-Implantation und Refraktive Chirurgie.
Hrsgb: Th. Kohnen, G.U. Auffarth, D.T. Pham | <input type="text"/> Stück |
| 19. Kongress | der Deutschsprachigen Gesellschaft für Intraokularlinsen-Implantation und Refraktive Chirurgie.
Hrsgb: W. Behrens-Baumann, G.U. Auffarth, D.T. Pham | <input type="text"/> Stück |
| 18. Kongress | der Deutschsprachigen Gesellschaft für Intraokularlinsen-Implantation und Refraktive Chirurgie.
Hrsgb: D.T. Pham, G.U. Auffarth, Ch. Wirbelauer und U. Demeler | <input type="text"/> Stück |
| 17. Kongress | der Deutschsprachigen Gesellschaft für Intraokularlinsen-Implantation und Refraktive Chirurgie.
Hrsgb: G.U. Auffarth, R. Welt und U. Demeler | <input type="text"/> Stück |
| 16. Kongress | der Deutschsprachigen Gesellschaft für Intraokularlinsen-Implantation und Refraktive Chirurgie.
Hrsgb: G.U. Auffarth, H.E. Völcker, Th. Kohnen, U. Demeler | <input type="text"/> Stück |
| 15. Kongress | der Deutschsprachigen Gesellschaft für Intraokularlinsen-Implantation und Refraktive Chirurgie.
Hrsgb: U. Demeler, H.E. Völcker, G.U. Auffarth | <input type="text"/> Stück |
| 13. Kongress | der Deutschsprachigen Gesellschaft für Intraokularlinsen-Implantation und Refraktive Chirurgie.
Hrsgb: T. Kohnen, C. Ohrloff und M. Wenzel | <input type="text"/> Stück |

Besteller:

Titel	Name	Vorname
Institution/Praxis		
Anschrift der Institution/Praxis, ansonsten privat		
PLZ/Ort		
Telefon	Fax	
E-Mail		
Datum	Unterschrift	

Bitte senden an:



- Ich bin DGII-Mitglied
 Ich bin DGII-Nichtmitglied

Wertstraße 23 · D-40549 Düsseldorf
oder per Fax an +49 211 - 59 35 60



DGJJ

Vorankündigung für das Jahr 2008!

Der 22. Kongress der
Deutschsprachigen Gesellschaft
für Intraokularlinsen-
Implantation und refraktive
Chirurgie - D G J J -

findet statt vom
14. - 16. Februar 2008

in **Heidelberg**

mit Wet-Lab's, Kursveranstaltungen,
Programm für das Pflegepersonal

Schon heute lädt Sie
Prof. Dr. Gerd U. Auffarth
(Heidelberg) als Tagespräsident
hierzu herzlich ein.

AUGEN^{DER}SPIEGEL

Zeitschrift für Klinik und Praxis



Mit aktueller Berichterstattung zu Kongressen, ausgewählten Schwerpunktthemen, ständig aktualisierten Marktübersichten, Nachrichten zur Pharmaforschung und Medizintechnik sowie ausgewählten Fachbeiträgen renommierter Autoren.

**Aktuelle Themen,
unabhängige Informationen!**

Bestellen unter

I PressUp GmbH | Postfach 701311, 22013 Hamburg
I Telefon: (040) 41448-460 | Fax: (040) 41448-499 | E-Mail: mediawelt@pressup.de

Jahresbeitrag der DGII: Euro 90,-

Vorteile der Mitgliedschaft:

Reduzierte Tagungs-, Kurs-, Wet-Lab-Gebühren und kostenloser Bezug des *Kongressberichtes der DGII-Jahrestagung*. Gegen einen Aufpreis von Euro 70,- sind Sie Mitglied in der ESCRS mit ermäßigter Kongressgebühr der ESCRS-Tagung und kostenlosem Bezug der *Eurotimes und des Journal of Cataract- und Refractive Surgery*.

Sekretär:

Deutschsprachige Gesellschaft für Intraokularlinsen-Implantation und refraktive Chirurgie - DGII -

Prof. Dr. med. Gerd U. Auffarth
Universitäts-Augenklinik (Kopf/Inklinikum)
Im Neuenheimer Feld 400, D-69120 Heidelberg
Tel.: (+49) 62 21/56 - 66 04
Fax: (+49) 62 21/56 - 54 22

Postanschrift:

Congress-Organisation Gerling GmbH
Werftstraße 23, D-40549 Düsseldorf

Tel.: (+49) 211/59 22 44

Fax: (+49) 211/59 35 60

Bitte abtrennen und einsenden an:
Congress-Organisation Gerling GmbH



Bitte unbedingt ankreuzen:

- Ich beantrage nun die Mitgliedschaft in der DGII (normale Gebühr: Euro 90,-/Jahr)
 Ich beantrage die Mitgliedschaft in der DGII (ermäßigte Gebühr: Euro 60,-/Jahr) und ESCRS (Euro 100,-/Jahr)

Titel _____

Vorname _____

Name _____

Institution / Praxis _____

Anschrift der Institution/Praxis _____

Land _____ PLZ _____

Ort _____

Die jährlichen Beitragszahlungen werden im Lastschriftverfahren oder per Kreditkarte (nur Eurocard / MasterCard oder VISA) abgebucht. (Bitte entsprechend ankreuzen)

Lastschrift (nur in Deutschland möglich):

Hiermit ermächtige ich Sie widerruflich, die von mir zu entrichtenden Zahlungen (zur Zeit Euro 90,-/160,- pro Jahr für Augenärzte) bei Fälligkeit zu Lasten

meines Girokontos Nr. _____ bei _____ (Bank)

Bankleitzahl: _____ durch Lastschrift einzuziehen.

Kreditkartenzahlung:

Eurocard, MasterCard, VISA Card

Kartennr.: _____

Gültigkeitsdauer: _____

Datum, Unterschrift _____

Stempel: _____

Bitte abtrennen und im Fensterkuvert einsenden an:

DGII-Mitgliedersekretariat

Congress-
Organisation
Gerling GmbH
Wertstraße 23

D-40549 Düsseldorf