

19. Kongress

dgii

PROGRAMM

Online-Kongress-Anmeldung:

www.dgii.org

Magdeburg

18. und 19. Februar 2005

Wet-Labs, Kursveranstaltungen
Programm für das Pflegepersonal

19. Kongress der Deutschsprachigen Gesellschaft für Intraokularlinsen-Implantation und refraktive Chirurgie

Magdeburg

18. und 19. Februar 2005

Kurse:

Ultraschall (Abschlusskurs)	17. - 18. Febr. 2005
Biometrie und IOL-Berechnung	18. Febr. 2005
KRC - Refraktive Chirurgie (Aufbaukurs)	17. Febr. 2005

Neu:

Klinische Erfahrungen mit innovativen Produkten	17. Febr. 2005
--	----------------

Kurs + Wet-Lab:

Phakoemulsifikation (Basis-Kurs)	17. Febr. 2005
Phakoemulsifikation (Aufbau-Kurs)	17. Febr. 2005
KRC-Mikrokeratom (Basis-Kurs)	17. Febr. 2005
KRC-Refraktive Chirurgie (Aufbau-Kurs)	17. Febr. 2005

Wet-Lab:

KRC-Mikrokeratom (Aufbau-Kurs)	17. Febr. 2005
---------------------------------------	----------------

Programm für das Pflegepersonal	19. Febr. 2005
--	----------------

Themen der DGII-Jahrestagung:

- Nachstarprävention ● Lens-refilling-Update ● Blaulichtfilter-IOL
 - Torische IOL ● Neue Multifokal-IOL ● Phako bei Uveitis
 - Phako bei Keratoplastik ● Kataraktchirurgie bei Kindern
- Komplikationsmanagement der Profis ● Management luxierter Linsen und IOL
 - Irisprothetik und Irisblenden-IOL ● Kapselspannringsysteme ● Phake IOL
 - Clear lens extraction ● Langzeitergebnisse der ICL ● Epilask/LASEK
- Customized Ablation/Standardablation ● Programm für das Pflegepersonal

Vorstand der DGII:

Prof. Dr. med. Duy-Thoai Pham (Berlin) Präsident
Prof. Dr. med. Ulrich Demeler (Bremen), Vize-Präsident
Priv. Doz. Dr. med. Gerd U. Auffarth (Heidelberg), Sekretär
Priv. Doz. Dr. med. Dr. Ekkehard Fabian (Rosenheim)
Dr. med. Klaus Miller (Innsbruck)
Priv. Doz. Dr. med. Isaak Schipper (Luzern)
Prof. Dr. med. Manfred R. Tetz (Berlin)

Ehrenmitglieder der DGII:

Prof. Dr. med. David J. Apple (Salt Lake City)
Dr. med. Cornelius D. Binkhorst (Terneuzen) †
Prof. Dr. med. Heinz Freyler (Wien)
Prof. Dr. med. Karl-Wilhelm Jacobi (Giessen)
Dr. med. Klaus Schott (München)
Prof. Dr. med. Daniel Vörösmarthy (Budapest)
Prof. Dr. med. Josef Wollensak (Berlin) †

Programmkommission / Wissenschaftlicher Beirat:

Priv.-Doz. Dr. med. Gerd U. Auffarth (Heidelberg)
Prof. Dr. med. Wolfgang Behrens-Baumann (Magdeburg)
Prof. Dr. med. H. Burkhard Dick (Mainz)
Prof. Dr. med. Gernot I. W. Duncker (Halle/Saale)
Priv.-Doz. Dr. med. Dr. Ekkehard Fabian (Rosenheim)
Prof. Dr. med. Dr. h.c. Franz Grehn (Würzburg)
Prof. Dr. med. Thomas Kohnen (Frankfurt/M)
Prof. Dr. med. Günter K. Krieglstein (Köln)
Prof. Dr. med. Duy-Thoai Pham (Berlin)
Prof. Dr. med. Dr. Theo Seiler (Zürich)
Prof. Dr. med. Hans E. Völcker (Heidelberg)
Prof. Dr. med. Rüdiger Welt (Ludwigshafen)

Vorausgegangene Kongresse

1987 Gießen
1988 Erlangen
1989 Wien
1990 Essen
1991 Aachen
1992 München
1993 Zürich
1994 Berlin
1995 Kiel
1996 Budapest
1997 Frankfurt/Main
1998 Halle/Saale
1999 Frankfurt/Main
2000 Luzern
2001 Bremen
2002 Heidelberg
2003 Ludwigshafen
2004 Heidelberg

**Sehr verehrte Frau Kollegin,
sehr geehrter Herr Kollege,
sehr geehrte Damen und Herren,**

zur 19. Jahrestagung der DGII laden wir Sie ganz herzlich ein - diesmal nach Magdeburg, der 1200-jährigen Stadt Kaiser Ottos des Großen und Otto von Guericke. Beide Ottos haben Bedeutendes vollbracht, wie auch andere Persönlichkeiten der Stadt, z. B. Georg Friedrich Telemann, Friedrich Wilhelm von Steuben oder Henning von Tresckow. In den letzten Jahren hat sich die grüne Elbestadt enorm weiterentwickelt - schauen Sie sie an, das romanische Kloster Unser Lieben Frauen, den ersten gotischen Dom auf deutschem Boden, barocke Gebäude neben dem letzten (im Bau befindlichen) Haus von Friedensreich Hundertwasser.

Einige Neuerungen werden Sie auf unserem Kongress erwarten: je eine Video- und Postersitzung, ein Kurs „Klinische Erfahrungen mit innovativen Produkten“, ein „Lens-refilling-Symposium“, eine gemeinsame Sitzung mit dem Bundesverband Augendiagnostik Centren (BADC) sowie Preise für das beste Video, Poster und die besten Vorträge. Bewährtes ist geblieben: Wet-Labs und Kurse, das Industrieforum sowie für das Pflege- und Praxispersonal ein spezielles Fortbildungsprogramm.

Wir freuen uns, Sie in Magdeburg begrüßen zu können.

Mit kollegialen Grüßen

Ihre

Prof. Dr. med. Wolfgang Behrens-Baumann

Tagungspräsident

Prof. Dr. med. Duy-Thoai Pham

Präsident der DGII

Inhaltsverzeichnis

- | | |
|--------------|--|
| 3 DGII 2005 | Grußwort |
| 7 DGII 2005 | Anfahrtsbeschreibung |
| 8 DGII 2005 | Allgemeine Hinweise |
| 11 DGII 2005 | Wichtige Hinweise für Vortragende |
| 13 DGII 2005 | Zeit- und Raumplan |
| 17 DGII 2005 | Wissenschaftliches Programm |
| 39 DGII 2005 | Kurse + Wet-Lab's |
| 47 DGII 2005 | Rahmenprogramm |
| 48 DGII 2005 | Programm für das Pflegepersonal |
| 50 DGII 2005 | Industrie-Aussteller |
| 52 DGII 2005 | Ausstellerplan |
| 53 DGII 2005 | Sponsoren |
| 54 DGII 2005 | Autorenadressen |
| 58 DGII 2005 | Vortragende (Erstautoren), Vorsitzende,
Kurs- und Wet-Lab-Teilnehmer, Roundtable-Teilnehmer,
Programm für das Pflegepersonal |
| 61 DGII 2005 | DGII Vorankündigung 2006 |
| 63 DGII 2005 | DGII-Aufnahmeantrag |

Mit der Bahn:

- ▶ Hauptbahnhof Magdeburg mit IC-Anschluss.
Direkter Weg aus dem Hauptauegang des Bahnhofs durch das oder halbrechts entlang des Einkaufszentrums „City Carrè“.
- ▶ Direkt 200 Meter Fußweg gegenüber dem Hauptbahnhof liegt das Maritim-Hotel.

Mit dem PKW:

Über die A 2 - Ost-West-Richtung:

- ▶ Ausfahrt „Magdeburg Zentrum“ - Magdeburger Ring in Richtung „Zentrum“.
- ▶ Ausfahrt vom Magdeburger Ring „Zentrum“.
- ▶ Folgen Sie der Beschilderung „Hauptbahnhof/Zentrum“ und der grünen Hotelwegweisung.
- ▶ Die Einfahrt zur Tiefgarage des Maritim Hotel Magdeburg befindet sich ca. 50 Meter von der Kreuzung Ernst-Reuter-Allee/Otto-von-Guericke-Straße auf der linken Seite.

Über die A 14 - Nord-Süd-Richtung:

- ▶ Ausfahrt „Magdeburg-Sudenburg“ - Magdeburger Ring in Richtung „Zentrum“.
- ▶ Ausfahrt vom Magdeburger Ring „Hauptbahnhof/Zentrum“.
- ▶ Folgen Sie der Beschilderung „Hauptbahnhof/Zentrum“ und der grünen Hotelwegweisung.
- ▶ Die Einfahrt zur Tiefgarage des Maritim Hotel Magdeburg befindet sich ca. 50 Meter von der Kreuzung Ernst-Reuter-Allee/Otto-von-Guericke-Straße auf der linken Seite

Mit dem Flugzeug:

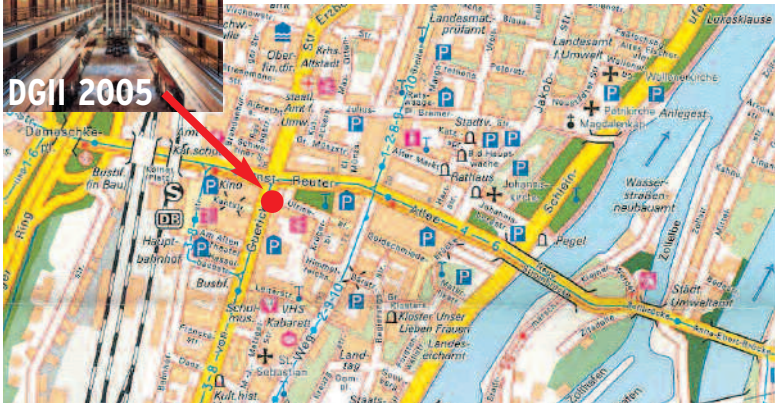
- ▶ Flughäfen Leipzig, Hannover und Berlin (Tegel und Tempelhof)
- ▶ Der Flughafen Leipzig ist ca. 110 km, die Flughäfen Hannover und Berlin sind ca. 150 km von Magdeburg entfernt.
- ▶ Von diesen Städten gibt es IC-Verbindungen nach Magdeburg; der Bahnhof befindet sich ca. 200 Meter vom Hotel entfernt (Beschreibung: Anreise mit der Bahn)
- ▶ Fahrzeit mit dem PKW: Leipzig ca. 1 Stunde, Hannover und Berlin jeweils ca. 1 1/2 Stunden.

Parkmöglichkeiten:

- ▶ Das Hotel verfügt über eine gebührenpflichtige Tiefgarage mit 430 PKW-Stellplätzen. Die Einfahrt befindet sich direkt vor dem Haupteingang des Hotels.
- ▶ Auf der gegenüberliegenden Straßenseite im „City-Carrè“ befindet sich eine weitere gebührenpflichtige Tiefgarage mit ca. 1.000 Stellplätzen.



DGII 2005



Kongressleitung:

Prof. Dr. Wolfgang Behrens-Baumann
Otto-von-Guericke-Universität
Universitätsklinik für Augenheilkunde
Leipziger Straße 44 · D-39120 Magdeburg
Telefon: (+49) 391-671-35 71 · Fax: (+49) 391-671-35 70
E-mail: augenklinik@uni-magdeburg.de

DGII-Tagungsort:

MARITIM Hotel Magdeburg
Otto-von-Guericke-Straße 87 · D-39104 Magdeburg
(5 Gehminuten vom Hauptbahnhof entfernt)

Registration:

Donnerstag, 17. Februar 2005	8:30 Uhr → 19:30 Uhr
Freitag, 18. Februar 2005	7:15 Uhr → 18:00 Uhr
Samstag, 19. Februar 2005	7:15 Uhr → 18:00 Uhr

DGII-Infoline:

(+49) 211 / 53 70 292

Dauer des DGII-Kongresses:

Freitag, 18. Februar 2005	8:00 Uhr → 18:00 Uhr
Samstag, 19. Februar 2005	8:00 Uhr → 18:00 Uhr

Kurse+ Wet-Lab's:

Donnerstag, 17. Februar 2005	9:30 Uhr → 19:30 Uhr
------------------------------	----------------------

Pflegepersonal:

Samstag, 19. Februar 2005	9:00 Uhr → 17:00 Uhr
---------------------------	----------------------

Gemeinsame Sitzung mit dem Bundes- verband Augen- diagnostik Centren (BADC)

Samstag, 19. Februar 2005	10:00 Uhr → 12:00 Uhr
---------------------------	-----------------------

Industrierausstellung:

Freitag, 18. Februar 2005	8:00 Uhr → 18:00 Uhr
Samstag, 19. Februar 2005	8:00 Uhr → 16:00 Uhr

Kongresssprache:

Deutsch

Kongress- Organisation:

(Anmeldung,
Hotelvermittlung
Industrie-Ausstellung)

Congress-Organisation Gerling
Postfach 290 333, D-40530 Düsseldorf
Telefon: (+49) 211-59 22 44
Fax: (+49) 211-59 35 60
E-mail: info@congresse.de · Internet: www.congresse.de

Hotels:

Eine Auflistung entnehmen Sie bitte dem Anmeldeformular.

**Die DGII im Internet mit Online-Teilnahme-
Anmeldemöglichkeit:**

<http://www.dgii.org>

Kongresskonto:

DGII e.V.
 Stadtparkasse Düsseldorf
 BLZ: 300 501 10
 Konto-Nr.: 53 012 266
 IBAN: DE97 3005 0110 0053 0122 66
 SWIFT-BIC: DUSSEDDXXX
 Kennwort: DGII Magdeburg *Teilnehmername*

Der Kongressbeitrag darf den DGII-Mitglieder-Jahresbeitrag nicht beinhalten!

(Gesellschaftskonto der DGII nur für Mitgliedsbeiträge:
 Stadtparkasse Düsseldorf; Konto-Nr. 53 014 643,
 BLZ: 300 501 10)

Kongressgebühren

für die Jahrestagung der DGII
 (Auch für Vortragende ohne besondere Einladung):
 Verbilligte Gebühren nur bei verbindlicher Anmeldung
und Bezahlung vor dem 10. Januar 2005:

Die Kongressgebühr

beinhaltet den Eintritt zur DGII-Jahrestagung oder zum
 „Programm für das Pflegepersonal“, Besuch der Industrie-
 Ausstellung, die Kaffeepausen und das Abstraktheft.
 Der DGII Kongress-Band ist nicht in der Tagungsgebühr
 enthalten! Er wird den DGII-Mitgliedern kostenlos nach der
 Jahrestagung zugesandt.

	2-Tageskarte		Tageskarte	
	vor 10. Januar 2005	ab 10. Januar 2005	vor 10. Januar 2005	ab 10. Januar 2005
Anmeldung <u>und</u> Bezahlung				
Mitglied Niedergelassene, Chef- u. OA	Euro 115,-	Euro 130,-	Euro 90,-	Euro 105,-
Mitglied Assistenzarzt	frei	Euro 20,-	frei	Euro 15,-
Nichtmitglied Niedergelassene, Chef- u. OA	Euro 160,-	Euro 175,-	Euro 125,-	Euro 140,-
Nichtmitglied Assistenzarzt*	Euro 90,-	Euro 105,-	Euro 65,-	Euro 80,-
Student*, Arzt o. Anstellung*	Euro 50,-	Euro 65,-	Euro 35,-	Euro 50,-
Pflegepersonal* <small>Zur Teilnahme am kompletten Programm für das Pflegepersonal genügt eine Tages- karte am Samstag</small>	Euro 40,-	Euro 55,-	Euro 30,-	Euro 45,-

Eine Bescheinigung muss der Anmeldung beiliegen, da ansonsten der normale Gebührensatz erhoben wird.

Wichtig:

Mittagessen (pro Tag) Euro 15,- müssen g e s o n d e r t auf beiliegender Anmeldung bestellt werden.

Die Gebühren für die Wet-Lab´s, Kursveranstaltungen und Rahmenprogramme entnehmen Sie bitte den einzelnen Beschreibungen.

Zahlungsmittel:

Bar, Scheck, Eurocard, MasterCard, VISA Card, Diners Club, American Express

Ihre Anmeldung

erbitten wir schriftlich, per Fax oder online: **www.dgii.org**
Ihre Anmeldung ist verbindlich.

Schriftlicher Anmeldeschluss für die Teilnahme:

14. Februar 2005

Eine Nachmeldung vor Ort

garantiert weder die Teilnahme am Mittagessen, noch die Beteiligung an den Rahmenprogrammen!

Wir weisen darauf hin, dass der Gesellschaftsabend eine begrenzte Teilnehmerzahl hat.

Stornierungen

müssen bis spätestens 11. Februar 2005 schriftlich (Fax: +49 211/59 35 60) erfolgen.

Auf jeden Fall wird eine Bearbeitungspauschale von Euro 25,- fällig.

Bei Rücktritt nach dem 11. Februar 2005 oder Nichtanwesenheit während der Tagung ist der gesamte Kongressbeitrag zu zahlen.

DGII-Mitglieder-versammlung:

Samstag, 19. Februar 2005

Saal: Saal Maritim II

Zeit: 8:00 Uhr → 8:30 Uhr

Tagesordnung:

1. Genehmigung der Tagesordnung
2. Bericht des Präsidenten
3. Bericht des Sekretärs
4. Bericht der Kassenprüfer, Entlastung des Vorstandes
5. Antrag auf Satzungsänderung
(Erweiterung des Vorstandes um ein Mitglied)
6. Vorstandswahlen
7. Ort und Wahl der nächsten Kongresse
8. Verschiedenes

Neumitgliedschaft zur D G I I:

Für eine verbilligte Teilnahme des bevorstehenden Kongresses müssen die Beitrittsmodalitäten v o r Tagungsbeginn abgeschlossen sein.

Bitte fordern Sie daher rechtzeitig eine Beitrittserklärung mit dem entsprechenden Formular im hinteren Teil dieses Programms oder online unter www.dgii.org an!

Allgemeine Hinweise

Zertifizierungen:

Sämtliche DGII-Jahrestagungen, Kurse und Wet-Lab's werden zertifiziert zum Fortbildungsdiplom.

DGII-Fragebogen:

Im Dezember 2004 werden wieder die obligaten FRAGEBOGEN zum Operationsverhalten versandt.

Wir bitten Sie dringendst, diese auszufüllen und entweder an

Prof. Dr. Martin Wenzel

**Krankenhaus der Barmh. Brüder -Augenklinik-
Nordallee 1, D-54292 Trier**

oder an die

Congress-Organisation Gerling

Postfach 290333, D-40530 Düsseldorf

zurückzuschicken.

Diese Daten liefern nicht nur einen interessanten Überblick, sondern ermöglichen für jeden Operateur die eigene Standortbildung.

Reisestipendien:

Zur Förderung des wissenschaftlichen Nachwuchses können Reisestipendien nach Magdeburg, zur ESCRS 2005 Lissabon bzw. Heidelberg 2006 (Pauschal € 250,-) beim Sekretär der DGII beantragt werden.

Formlose Anträge mit Angabe der Reisekosten und drei Publikationen des Antragstellers (Sonderdrucke) richten Sie bitte an die Adresse des Sekretärs der Gesellschaft:

Priv. Doz. Dr. Gerd U. Auffarth

Universitäts-Augenklinik

Im Neuenheimer Feld 400, D-69120 Heidelberg

Tel.: (+49) 6221-56 66 95

Fax: (+49) 6221-56 17 26

Wichtige Hinweise für Vortragende

Anmeldungen von Vortragenden- und Co-Referenten:

Wir bitten Sie, sich mit dem Anmeldeformular ebenfalls anzumelden und ggf. die entsprechende Bescheinigung beizulegen.

Vortragszeiten:

Referat: 15 Minuten (oder nach Vereinbarung)

Vortrag: 7 Minuten + 2 Min. Diskussion

Kurzvortrag: 5 Minuten + 2 Min. Diskussion

Posterpräsentation

mit Kurzvortrag: 2 Minuten + 2 Min. Diskussion

Videofilm: 10 Minuten

Postergröße:

Breite: 1,22 m, Höhe: 1,45 m

Donnerstag, 17. Februar 2005

HOTEL MARITIM					
Zeit	Raum Leipzig	Raum Magdeburg	Raum Dresden	Raum Stuttgart	Raum München
11:00					
11:30		Kurs 2 Phakoemulsifikation (Basis-Kurs)			
12:00					
12:30					
13:00				Kurs 4 KRC-Refraktive Chirurgie (Basis-Kurs)	
13:30			Wet-Lab 2 Phakoemulsifikation (Basis-Kurs)		
14:00					
14:30					
15:00	Kurs 3 Phakoemulsifikation (Aufbau-Kurs)				
15:30		Kurs 6 KRC-Mikrokeratom (Aufbau-Kurs)			Wet-Lab 4 KRC-Refraktive Chirurgie (Basis-Kurs)
16:00					
16:30				Kurs 5 KRC-Refraktive Chirurgie (Aufbau-Kurs)	
17:00					
17:30	Kurs 1 Klinische Erfahrungen mit innovativen Produkten		Wet-Lab 3 Phakoemulsifikation (Aufbau-Kurs)		
18:00					Wet-Lab 6 KRC-Mikrokeratom Wet-Lab (Aufbau-Kurs)
18:30					
19:00					
19:30					

Donnerstag, 17. Februar 2005

OTTO - VON - GUERICKE - UNIVERSITÄT	
Zeit	Mehrzweckraum 5782, Ebene 5
9:30	
☞	Kurs 7 Ultraschall (Abschlusskurs)
18:30	

Freitag, 18. Februar 2005

HOTEL MARITIM	
Zeit	Raum Leipzig
08:00	
08:30	
09:00	
09:30	
10:00	Kurs 7 Ultraschall (Abschlusskurs)
10:30	
11:00	
11:30	
12:00	Kurs 8 Biometrie und IOL-Berechnung
12:30	
13:00	

Freitag, 18. Februar 2005

HOTEL MARITIM

Zeit	Saal Martitim II	Saal Otto von Guericke
08:00		V. Wissenschaftliche Sitzung: Katarakt und Glaukom
08:30	I. Wissenschaftliche Sitzung: Bimanuelle Phaco / MICS / Ultradünne IOL	Vorsitz: Franz Grehn (Würzburg) Ulrich Demeler (Bremen) Georg Rainer (Wien)
09:00	Vorsitz: Helmut Höh (Neubrandenburg) Frank Wilhelm (Schwerin) Gábor Radó (Budapest)	Vorträge 39 - 43
09:30	Vorträge 1 - 9	1. Roundtable: Kinderophthalmologie
	Kaffeepause Besuch der Industrieausstellung	Kaffeepause Besuch der Industrieausstellung
10:00		
10:30	Eröffnungssitzung der DGII 2005	
11:00	Vorsitz: Prof. Dr. Wolfgang Behrens-Baumann (Magdeburg) Prof. Dr. Duy-Thoi Pham (Berlin)	
11:30	Vorträge 10 - 14	
12:00		
12:30	Mittagessen Besuch der Industrieausstellung	VI. Wissenschaftliche Sitzung: Katarakt-OP bei intraokularer Entzündung
13:00		Vorsitz: Uwe Pleyer (Berlin) David J. Spalton (London) Arnd Heiligenhaus (Münster)
13:30		Vorträge 44 - 49
14:00	II. Wissenschaftliche Sitzung: IOL-Technologie und OP-Technik	Mittagessen Besuch der Industrieausstellung
14:30	Vorsitz: Paul-Rolf Preußner (Mainz) Gernot I. W. Duncker (Halle/Saale) Klaus Schmitz (Magdeburg)	
15:00	Vorträge 15 - 26	
15:30	Kaffeepause Besuch der Industrieausstellung	VII. Wissenschaftliche Sitzung: OP-Risiken und Komplikationsminimierung
16:00	III. Wissenschaftliche Sitzung: Blaulichtfilter IOL	Vorsitz: Klaus Miller (Innsbruck) Klaus Schmitz (Magdeburg) H. Burkhard Dick (Mainz)
16:30	Vorsitz: Kensaku Miyake (Nagoya/Japan) Albert J. Augustin (Karlsruhe) Randall J. Olson (Salt Lake City/USA)	Vorträge 50 - 62
17:00	Vorträge 27 - 32	Kaffeepause Besuch der Industrieausstellung
17:30	IV. Wissenschaftliche Sitzung: Videositzung	VIII. Wissenschaftliche Sitzung: Iridoplastik und Irisblenden-IOL
18:00	Vorsitz: Jochen Kammann (Dortmund) Ralf Gerl (Ahaus) Chris Patrick Lohmann (München)	Vorsitz: Heimo Hermeking (Wuppertal) Rüdiger Welt (Ludwigshafen) Hans-Reinhard Koch (Bonn)
	Vorträge 33 - 38	Vorträge 63 - 66

Samstag, 19. Februar 2005

HOTEL MARITIM

Zeit	Saal Martitim II	Saal Otto von Guericke	Saal Dresden	Saal München
08:00	Mitgliederversammlung			Programm für das Pflegepersonal
08:30		XII. Wissenschaftliche Sitzung: Biometrie und diagnostische Neuentwicklungen		Begrüßung
09:00		Vorsitz: Wolfgang Haigis (Würzburg) Oliver Findl (Wien) Christopher Wirbelauer (Berlin)		1. Sitzung: Schutzvorschriften im OP
09:30	IX. Wissenschaftliche Sitzung: Refraktive Laserchirurgie / Abberationen	Vorträge 105 - 114		2. Sitzung: Laser-Chirurgie
10:00	Vorsitz: Thomas Kohnen (Frankfurt/Main) Theo Seiler (Zürich) Ioannis Pallikaris (Kreta/GR)		Gemeinsame Sitzung mit dem Bundesverband Augen-diagnostik Centren (BADC)	Kaffeepause Besuch der Industrieausstellung
10:30	Vorträge 67 - 81	XIII. Wissenschaftliche Sitzung: Multifokallinsen		
11:00	Kaffeepause Besuch der Industrieausstellung	Vorsitz: Manfred R. Tetz (Berlin) Ulrich M. Klemen (St. Pölten) Gerd U. Auffarth (Heidelberg)		3. Sitzung: Stressbewältigung
11:30	Industrieller Wettstreit: „3 minutes for your products“	Vorträge 115 - 123		
12:00	Vorsitz: Manfred R. Tetz (Berlin) Hans-Reinhard Koch (Bonn)			
12:30	Mittagessen Besuch der Industrieausstellung	Mittagessen Besuch der Industrieausstellung		Mittagspause Besuch der Industrieausstellung
13:00	Mittagessen Besuch der Industrieausstellung	XIV. Wissenschaftliche Sitzung: Refraktiver Linsenaustausch und Phake IOL		4. Sitzung: Lasik und Keratoplastik
13:30		Vorsitz: Gerhard K. Lang (Ulm) Markus Kohlhaas (Dresden) Thomas Kohnen (Frankfurt/Main)		
14:00	X. Wissenschaftliche Sitzung: Symposium: Die Wiederherstellung der Akkomodation - Junge Linsen für alte Augen?	Vorträge 124 - 132		
14:30	Vorsitz: Rudolf F. Guthoff (Rostock) Rupert M. Menapace (Wien) Gerd U. Auffarth (Heidelberg)	XV. Wissenschaftliche Sitzung: Hornhaut		Kaffeepause Besuch der Industrieausstellung
15:00	Vorträge 82 - 95	Vorsitz: Isaak Schipper (Luzern) Gernot I. W. Duncker (Halle/Saale) Jörg H. Krumeich (Bochum)		5. Sitzung: Glaukom und Katarakt
15:30		Vorträge 133 - 142		
16:00	Kaffeepause Besuch der Industrieausstellung	XVI. Wissenschaftliche Sitzung: Nachstar und Nachstarprävention		
16:30		Vorsitz: Hans-Eberhard Völcker (Heidelberg) Okihiro Nishi (Osaka/Japan) David J. Apple (Salt Lake City/USA)		Schlusswort
17:00	II. Roundtable mit Video: Komplikationsmanagement	Vorträge 143 - 152		
17:30	XI. Wissenschaftliche Sitzung: Postersitzung Vorsitz: Jochen Kammann (Dortmund) Wolfgang Behrens-Baumann (Magdeburg), Christian Ohloff (Frankfurt/Main)			
18:00	Vorträge 96 - 104 Best-of DGII mit Prämierung			

Freitag, 18. Februar 2005

Wissenschaftliche Sitzungen:

8.00 Uhr I. Wissenschaftliche Sitzung: Saal Maritim II

⇩
9.45 Uhr **Bimanuelle Phaco / MICS / Ultradünne IOL**

Vorsitz: **Helmut Höh** (Neubrandenburg)
Frank Wilhelm (Schwerin)
Gábor Radó (Budapest)

- 1 R **Frank Wilhelm** (Schwerin)
Phakogeräte zur MICS
- 2 R **Helmut Höh** (Neubrandenburg)
MICS-IOLs
- 3 R **Ekkehard Fabian** (Rosenheim)
Der Weg von konventioneller zur bimanuellen Phako
- 4 R **Rupert M. Menapace** (Wien)
Bimanuelle Phako - kann sie die konventionelle Phako ersetzen?
- 5 V **Gábor Radó** (Budapest)
Anwendung der Mikroinzisionstechnik nach Kapselkomplikation
- 6 V **Wolfram Wehner**¹, Walker R², Thyzel R² (Nürnberg / ²Eckental)
Kataraktchirurgie mit der Dodick Laser Photolysis und den neusten Handstücken für eine Inzisionsweite von 1,2 mm
- 7 V **Roland Koch** (Moers)
2-Jahres Ergebnisse nach Implantation der ThinOptX HKL
- 8 V **Martina Möglich**, Wirbelauer C, Häberle H, Pham DT (Berlin)
Ultradünne Intraokularlinsen für die Mikroinzisionale Kataraktchirurgie
- 9 V **Husnia Baraki**, Genée D, Quentin CD (Göttingen)
Erste Erfahrungen mit der rollbaren ThinOptX Ultrachoice 1.0 Intraocularlinse

9.45 Uhr
⇩
10.00 Uhr **Kaffeepause & Besuch der Industrieausstellung**

10.00 Uhr **Eröffnungssitzung der DGII 2005**

Saal Maritim II

⇩
12.10 Uhr **Vorsitz: Prof. Dr. Wolfgang Behrens-Baumann** (Magdeburg)
Prof. Dr. Duy-Thoai Pham (Berlin)

Prof. Dr. Wolfgang Behrens-Baumann (Magdeburg)
Tagungspräsident der DGII 2005
Begrüßung

Dr. Lutz Trümper (Magdeburg)
Oberbürgermeister der Stadt Magdeburg
Grußwort

Prof. Dr. Klaus Erich Pollmann (Magdeburg)
Rektor der Otto-von-Guericke-Universität
Grußwort

Prof. Dr. Albert Roessner (Magdeburg)
Dekan der Medizinischen Fakultät
Otto-von-Guericke-Universität
Grußwort

Prof. Dr. Dieter Krause (Magdeburg)
Mord und Totschlag in deutschen Dramen und Opern

Prof. Dr. Duy-Thoai Pham (Berlin)
*Verleihung der Ehrenmitgliedschaft an
Dr. Okihiro Nishi (Osaka, Japan)*

10 R **Okihiro Nishi** (Osaka/Japan)
*Ehrevortrag: Nachstarprävention und Wiederherstellung der
Akkommodation - Eine neue Lens Refilling Prozedur*

11 V **Martin Wenzel** (Trier)
Umfrage der DGII

12 V **Uwe Kraffel** (Berlin)
Aktuelle Entwicklungen in der Berufspolitik

13 R **Christian Ohrloff** (Frankfurt/Main)
DRG - ambulante/stationäre Kataraktchirurgie

14 V **Carsten H. Meyer** (Marburg)
Impressionismus - Kunststil oder Augenerkrankung?

12.10 Uhr
⇩
13.15 Uhr **Mittagessen & Besuch der Industrieausstellung**

13.15 Uhr II. Wissenschaftliche Sitzung:

Saal Maritim II

⇩
15.10 Uhr **IOL-Technologie und OP-Technik**

Vorsitz: Paul-Rolf Preußner (Mainz)
Gernot I. W. Duncker (Halle/Saale)
Klaus Schmitz (Magdeburg)

- 15 R **Wolfgang G. K. Müller-Lierheim** (München)
Vor- und Nachteile unterschiedlicher IOL-Materialien
- 16 R **Paul-Rolf Preußner** (Mainz)
Objektivierung der IOL-Qualität
- 17 V **Michael Georgopoulos**, Vock L, Menapace R, Bühl W, Neumayer T, Sacu S, Findl O (Wien)
Intraindividuellem Vergleich einer hydrophilen mit einer hydrophoben Acryllinse
- 18 KV **Klaus Schmitz**, Müller S, Behrens-Baumann W (Magdeburg)
Hoher induzierter Astigmatismus nach Faltlinsenimplantation
- 19 V **Jochen Kammann**¹, Klett J¹, Bratke M¹, Lücking S¹, Ohm O¹, Kammann M²
(¹Dortmund / ²Davos)
Die „Tric-Linse“ - ein neuartiges Konzept der IOL-Implantation bei Aphakie
- 20 V **Peter Szurman**, Grisanti S, Jaissle GB, Bartz-Schmidt KU
(Tübingen)
Erste Langzeitergebnisse zur Clear Cornea Implantation einer sklerafixierten Faltlinse über Injektor
- 21 V **Thomas Kasper**, Kohnen T (Frankfurt/Main)
Aberrationen höherer Ordnung in pseudophaken Augen nach der Implantation von sphärischen und asphärischen Monofokal- sowie diffraktiven Bifokal-Intraokularlinsen in Abhängigkeit von der Pupillenweite
- 22 V **Husnia Baraki**, Petersen J (Göttingen)
Kunstlinse mit unveränderter Brechkraft bei GK-Tamponade: Erste Erfahrungen
- 23 V **Sven Walter**, Kollmann F, Kuchenbecker J, Lindner H, Behrens-Baumann W (Magdeburg)
Untersuchungen zum intraokularen Streulicht bei Silikonlinsen mit und ohne scharfer Optikkante

- 24 V **Wolfgang Geitzenauer**, Schmidinger G, Pieh S (Wien)
Sensitivität von drei Kontrastuntersuchungstests
- 25 V **Jens Bühren**, Kohnen T (Frankfurt/Main)
Ermittlung von Kontrast- und Blendempfindlichkeit nach Katarakt und refraktiver Chirurgie
- 26 V **Mike P. Holzer**, Neens N, Rabsilber TM, Limberger IJ, Auffarth GU (Heidelberg)
Klinische Ergebnisse nach Implantation von Minuslinsen bei Kataraktpatienten mit Myopia Magna
- 15.10 Uhr
⇩
15.45 Uhr **Kaffeepause & Besuch der Industrieausstellung**
- Firma ***Acri.Tec** lädt sie zur Kaffeepause ein!
- 15.45 Uhr **III. Wissenschaftliche Sitzung:** **Saal Maritim II**
⇩
16.55 Uhr **Blaulichtfilter IOL**
- Vorsitz: Kensaku Miyake** (Nagoya/Japan)
Albert J. Augustin (Karlsruhe)
Randall J. Olson (Salt Lake City/USA)
- 27 R **Kensaku Miyake** (Nagoya/Japan)
Blood-retinal barrier in pseudophakias with blue-light filtering intraocular lenses
- 28 R **Albert J. Augustin** (Karlsruhe)
Katarakt(operation) und AMD
- 29 R **Randall J. Olson** (Salt Lake City/USA)
Phaco and new IOLs
- 30 V **Silke Mayer**, Wirbelauer C, Häberle H, Pham DT (Berlin)
Kontrastsehen nach IOL-Implantation mit oder ohne Blaulichtfilter
- 31 V **Sven Walter**, Kuchenbecker J, Müller S, Behrens-Baumann W (Magdeburg)
Vergleich zweier Intraokularlinhsen: Hoya AF-1 (UV) VA-60BB und AF-1 (UY) YA-60BB - vorläufige Ergebnisse
- 32 KV **Bernhard Hahsler**, Lackinger B, Klemen U (St. Pölten)
Kontrastempfindung bei IOL mit Blaufilter: SN 60/SA 60 sowie HOYA-YA/HOYA-VA am F.A.C.T. Prüfstand


17.00 Uhr IV. Wissenschaftliche Sitzung:

Saal Maritim II

↙
18.00 Uhr **Videositzung**

Vorsitz: Jochen Kammann (Dortmund)
Ralf Gerl (Ahaus)
Chris Patrick Lohmann (München)

- 33 Video **Ulrich M. Klemen** (St. Pölten)
Luxiert oder nicht ? Eine intraoperative Frage
- 34 Video **Christopher Wirbelauer**, Häberle H, Pham DT (Berlin)
Bimanuelle Linsenabsaugung und Lentektomie bei der kindlichen Katarakt
- 35 Video **Klaus Schmitz**, Behrens-Baumann W (Magdeburg)
Iris- und Pupillenrekonstruktion im Rahmen komplizierter Linsenchirurgie
- 36 Video **Mike P. Holzer**, Reuland, AJ, Rabsilber TM, Limberger IJ, Auffarth GU (Heidelberg)
Refractive Surgery - Beyond LASIK
- 37 Video **Andreas J. Reuland**, Limberger IJ, Leuchtenberger MS, Rabsilber TM, Holzer MP, Auffarth GU (Heidelberg)
Miyake/Apple posterior view video analysis of capsular bag changes during sealed capsule irrigation
- 38 Video **Manfred R. Tetz** (Berlin)
Visko-Phako



* **Acri.Tec**®
Gesellschaft für ophthalmologische Produkte mbH

Bestell-Hotline-Phone: 0800 / 470 50 30
Bestell-Hotline-Fax: 0800 / 470 50 00

Freitag, 18. Februar 2005

8.00 Uhr V. Wissenschaftliche Sitzung: Saal Otto von Guericke

⇓
9.05 Uhr **Katarakt und Glaukom**

Vorsitz: **Franz Grehn** (Würzburg)
Ulrich Demeler (Bremen)
Georg Rainer (Wien)

39 R **Manfred R. Tetz** (Berlin)
*12 Jahre Viskokanalostomie - Nichtperforierende Glaukomchirurgie:
Eine Standortbestimmung*

40 R **Franz Grehn** (Würzburg)
Kombinierte Glaukom-Cataract-Chirurgie - Entscheidungshilfen

41 R **Georg Rainer** (Wien)
*Postoperativer Druckverlauf: Einfluss von Viskoelastika
und Kapselchirurgie*

42 V **Jens Dawczynski**, Königsdörffer E, Augsten R, Strobel J (Jena)
*Frühzeitige Katarakt-OP nach akutem Winkelblockglaukom
am Partnerauge*

43 V **Ekkehart Königsdörffer**, Dawczynski J, Augsten R, Strobel J (Jena)
Besonderheiten der Katarakt-OP bei lentogenem Winkelblockglaukom

9.10 Uhr 1. Roundtable: Saal Otto von Guericke

⇓
9.45 Uhr **Kinderophthalmologie**

Moderation: **Ulrich Demeler** (Bremen)
Panel: **Birgit Lorenz** (Regensburg)
Thomas Kohnen (Frankfurt/Main)
Walter Konen (Köln)
Mona Saad-Demeler (Bremen)
Klaus Schmitz (Magdeburg)

9.45 Uhr
⇓
10.00 Uhr **Kaffeepause & Besuch der Industrieausstellung**

10.00 Uhr
⇓
12.10 Uhr **Eröffnungssitzung der DGII 2005 im Saal Maritim II**

12.15 Uhr VI. Wissenschaftliche Sitzung: Saal Otto von Guericke

⇩
13.30 Uhr **Katarakt-OP bei intraokularer Entzündung**

Vorsitz: Uwe Pleyer (Berlin)
David J. Spalton (London)
Arnd Heiligenhaus (Münster)

44 R **Wolfgang F. Schrader** (Würzburg)
*Möglichkeiten und Grenzen kombinierter Vorder- und Hinterabschnitts-
rekonstruktion bei schweren Augenverletzungen*

45 R **David J. Spalton** (London/UK)
Challenges of cataract surgery in uveitis patients

46 R **Arnd Heiligenhaus** (Münster)
*Immunsuppressive Therapie bei operativen Eingriffen und Uveitis:
Was ist zu beachten*

47 R **Uwe Pleyer** (Berlin)
*Intraokularlinsen- Implantation bei juveniler rheumatoider Arthritis:
Möglichkeiten und Grenzen*

48 R **Peter Szurman**, Grisanti S, Bartz-Schmidt KU (Tübingen)
Kombinierte Eingriffe (Katarakt und ppV) bei Uveitis

49 R **Okihiko Nishi** (Osaka/Japan)
Aktuelles Vorgehen bei der Kataraktoperation von Uveitis-Patienten

13.30 Uhr
⇩
14.35 Uhr **Mittagessen & Besuch der Industrieausstellung**

14.35 Uhr VII. Wissenschaftliche Sitzung: Saal Otto von Guericke

⇩
16.35 Uhr **OP-Risiken und Komplikationsminimierung**

Vorsitz: Klaus Miller (Innsbruck)
Klaus Schmitz (Magdeburg)
H. Burkhard Dick (Mainz)

50 R **Klaus Schmitz**, Behrens-Baumann W (Magdeburg)
Management luxierter und subluxierter Linsen und Intraokularlinsen

51 R **H. Burkhard Dick** (Mainz)
incl. Video *Kapselspannringsysteme*

52 V **Anja Kissner**, Kohlhaas M, Spörl E, Pillunat LE (Dresden)
*Änderung der cornealen Wellenfront nach Phakoemulsifikation -
Vergleich zweier verschiedener Zugänge*

- 53 V **Tilman Littan**, Weber U, Krüger O (Braunschweig)
Vergleich der Operationsergebnisse nach Phakoemulsifikationen mit dem Megatron S3® (Fa. Geuder) und seinem Vorgängermodell
- 54 V **Henning Aurich**, Häberle H, Wirbelauer C, Pham DT (Berlin)
Endothelzellichte vor und nach Kataraktoperation mit dem Aqualase-Verfahren
- 55 KV **Stefan Mennel**, Meyer CH, Tietjen A, Zaki NV, Schmidt JC (Marburg)
Patent-Blau (Blueron®): ein neuer Farbstoff in der Kataraktchirurgie
- 56 V **Maya Müller**, Laqua H (Lübeck)
Irisfixierte IOL-Implantation bei komplizierter Ausgangssituation
- 57 KV **Gerd U. Auffarth**, Limberger IJ, Reuland AJ, Rabsilber TM, Völcker HE (Heidelberg)
Herabsetzung der Oberflächenelastizität der Linsenkapsel bei kongenitaler Katarakt durch Trypanblauanfärbung
- 58 KV **Gerd U. Auffarth**, Reuland AJ, Heger T, Völcker HE (Heidelberg)
Anwendung des Perfect Pupil Systems zur Kataraktchirurgie in Fällen mit Iridoschisis
- 59 V **Matthias Scherer**, Hartmann C, Rieck P (Berlin)
Risikofaktoren für die späte spontane intrakapsuläre Intraokularlinsenluxation
- 60 KV **Christina Jacobi**, Kottler U, Pollhammer M, Meiller R, Jünemann A, Kruse FE (Erlangen)
Phakoemulsifikation luxierter Linsen nach Kapselsackstabilisation mit Irisretraktoren
- 61 V **Hans Hoerauf**, Laqua H (Lübeck)
Beseitigung von Silikonöladhäsionen auf Intraokularlinsen
- 62 V **Jörg Christian Schmidt**, Meyer CH, Mennel S (Marburg)
Pars-plana-Vitrektomie (PPV) mit Infusionszugang über eine Parazentese bei pseudophaken Augen

16.35 Uhr



Kaffeepause & Besuch der Industrieausstellung

17.00 Uhr

17.00 Uhr VIII. Wissenschaftliche Sitzung:

Saal Otto von Guericke

⇩
17.45 Uhr **Iridoplastik und Irisblenden-IOL**

Vorsitz: **Heimo Hermeking** (Wuppertal)
Rüdiger Welt (Ludwigshafen)
Hans-Reinhard Koch (Bonn)

- 63 R **Heimo Hermeking** (Wuppertal)
Stand der irisprothetischen Versorgung
- 64 V **Jörn Kuchenbecker** (Berlin)
Zukünftige mögliche Entwicklung der Irisprothetik
- 65 V **Klaus Schmitz**, Behrens-Baumann W (Magdeburg)
*Iris- und Pupillenrekonstruktion im Rahmen
komplizierter Linsen Chirurgie*
- 66 R **Hans-Reinhard Koch** (Bonn)
Irisblenden-IOL

Ophthalmologische Nachrichten



liegen für Sie an der
Registration kostenlos bereit

Samstag, 19. Februar 2005

8.00 Uhr Mitgliederversammlung

Saal Maritim II



8.30 Uhr Tagesordnung siehe Seite 10

8.30 Uhr IX. Wissenschaftliche Sitzung:

Saal Maritim II



11.00 Uhr

Refraktive Laserchirurgie / Aberrationen

Vorsitz: **Thomas Kohnen** (Frankfurt/Main)
Theo Seiler (Zürich)
Ioannis Pallikaris (Kreta/GR)

- 67 R **Theo Seiler** (Zürich)
Individuelle Ablation mit Wellenfront?
- 68 R **Paul-Rolf Preußner** (Mainz)
Individuelle Hornhautabtragung ohne Wellenfront
- 69 R **Christopher Wirbelauer** (Berlin)
Aktueller Stand der Online-Pachymetrie für die refraktive Hornhautchirurgie
- 70 KV **Dirk Sandner**, Langner D, Baier T, Kohlhaas M (Dresden)
Refraktive Ergebnisse nach Lasik - Vergleich bei Verwendung einer 140 μm vs 160 μm Flapdicke
- 71 KV **Christoph Kühne**, Kohnen T (Frankfurt/Main)
Vergleich der Ablationstiefe von Hornhautgewebe verschiedener LASIK-Systeme zur Behandlung von Myopie und myopen Astigmatismus
- 72 KV **Andreas J. Reuland**¹, Leuchtenberger MS¹, Haigis W², Rabsilber T¹, Limberger IJ¹, Auffarth GU¹ (¹Heidelberg / ²Würzburg)
Messung der zentralen Hornhautdicke mittels ACMaster, OLCR Pachymeter, Orbscan II und Pentacam
- 73 V **Markus Kohlhaas**, Spoerl E (Dresden)
Behandlung der Keratektasie nach LASIK
- 74 KV **Thomas Kohnen**, Kühne C, Cichoki M, Kasper T (Frankfurt/Main)
ESIRIS Scanning Spot 200Hz Excimer LASIK zur Korrektur von Myopie und myopen Astigmatismus

- 75 KV **Stefanie Schmickler**, Gerl R (Ahaus)
Der IOL-Master als Entscheidungshilfe bei der Wahl der Ringgröße beim Amadeus-Keratom
- 76 KV **Thomas Baier**, Sandner D, Langner D, Kohlhaas M (Dresden)
ORK geführte Re-Lasik mit dem Esiris Excimer-Laser
- 77 V **Josef Wolff**, Lücking S, Ohm O, Kammann J (Dortmund)
Einfluss von Pupilshift und Cyclorotation auf die Ergebnisse bei wellenfrontgestützter LASIK
- 78 KV **Magdalena Cichocki**, Kasper T, Kühne C, Bühren J, Kohnen T (Frankfurt/Main)
Vergleich der Kontrastsensitivität vor und nach sekundärer optischer Zonenvergrößerung
- 79 R **Ioannis Pallikaris**, Katsanevaki F (Kreta/GR)
Epilasik/LASEK
- 80 R **Chris P. Lohmann** (Regensburg/München)
Pros und Cons der LASEK und EpiLASIK in der keratorefraktiven Chirurgie
- 81 V **Manfred R. Tetz**, Müller M, Müller V (Berlin)
EPI-LASIK mit dem Lasitome und dem LadarVision 4000 - erste Erfahrungen und Ergebnisse

11.00 Uhr



Kaffeepause & Besuch der Industrieausstellung

11.30 Uhr

Firma  lädt sie zur Kaffeepause ein!

11.30 Uhr



**Industrieller Wettstreit:
„3 minutes for your products“**

Saal Maritim II

12.30 Uhr

Vorsitz: Manfred R. Tetz (Berlin)
Hans-Reinhard Koch (Bonn)

Sprecher der Industrie

12.30 Uhr



Mittagessen & Besuch der Industrieausstellung

13.30 Uhr

13.30 Uhr X. Wissenschaftliche Sitzung:

Saal Maritim II

16.00 Uhr **Symposium: Die Wiederherstellung der Akkommodation - Junge Linsen für alte Augen?**

Vorsitz: Rudolf F. Guthoff (Rostock)
Rupert M. Menapace (Wien)
Gerd U. Auffarth (Heidelberg)

82 **Rudolf F. Guthoff** (Rostock)
Einführung in die Thematik

83 V **Wilfried Hunold** (Aachen)
Akkommodation im Tierreich

84 V **Hanka Schneider** (Rostock)
Evidenzbasierte Betrachtungen zu sogenannten akkommodativen Linsen

Apparative Voraussetzungen

85 V **Oliver Findl** (Wien)
Laserinterferometrische Untersuchungen bei phaken Augen

86 V **Rupert M. Menapace** (Wien)
Laserinterferometrische Messungen bei pseudophaken Augen unter besonderer Berücksichtigung der sogenannten akkommodierenden IOL

87 V **Oliver Stachs** (Rostock)
Klinische und experimentelle Einsatzmöglichkeiten des Zeiss-AC-Master

88 V **Michiel Dubbelman** (Amsterdam)
Die Scheimpfluganalyse zur Erfassung der Form- und Lageänderung der menschlichen Linse

89 V **Hakan Kaymak**, Mester U (Sulzbach/Saar)
Akkommodation - Pseudoakkommodation und Tiefenschärfe

Chirurgische Voraussetzungen

90 R **Rupert M. Menapace** (Wien)
Vorgespannte Shift-IOL-Systeme: Konzepte und erste Entwicklungen

91 R **Gerd U. Auffarth** (Heidelberg)
Konzepte der Dual-Optik-Linse

92 R **Thom Terwee**, Koopmans SA (Groningen)
Lens refilling: Theoretische und tierexperimentelle Möglichkeiten

- 93 V **Katrin Sternberg** (Rostock)
Das Nachstarproblem - die hundertprozentige Lösung ist erforderlich
- 94 V **Wolfgang Haigis**¹, Auffarth GU², Limberger IL², Rabsilber TM²,
Reuland AJ² (¹Würzburg / ²Heidelberg)
*Präzisionsmessungen akkommodativer Verschiebungen der HumanOptics
1CU-Linse zur Bestimmung der resultierenden Refraktionsänderung*
- 95 V **Gerd U. Auffarth**¹, Haigis W², Limberger IL¹, Rabsilber TM¹,
Reuland AJ¹ (¹Heidelberg / ²Würzburg)
*Funktionelle Ergebnisse der HumanOptics 1CU-Linse in Relation
zu objektiv messbaren Positionsveränderungen der IOL-Optik*

Roundtable und Schlusswort:

Moderation: Rudolf F. Guthoff (Rostock)

16.00 Uhr



Kaffeepause & Besuch der Industrieausstellung

16.30 Uhr

16.30 Uhr



II. Roundtable mit Video:

Komplikationsmanagement

17.15 Uhr

Moderation: H. Burkhard Dick (Mainz)

Teilnehmer

- + Videos:** **Gernot I. W. Duncker** (Halle/Saale)
Ekkehard Fabian (Rosenheim)
Gerhard K. Lang (Ulm)
Klaus Schmitz (Magdeburg)
Walter Sekundo (Marburg)

der Augenspiegel
FORUM der AUGENÄRZTE

liegt für Sie an der
Registration kostenlos bereit.

17.15 Uhr **XI. Wissenschaftliche Sitzung:**

Saal Maritim II

⇩
17.45 Uhr **Postersitzung**

Vorsitz: Jochen Kammann (Dortmund)
Wolfgang Behrens-Baumann (Magdeburg)
Christian Ohrloff (Frankfurt/Main)

- 96** **Tanja M. Rabsilber**, Limberger IJ, Reuland AJ, Schweipert JT, Holzer MP, Auffarth GU (Heidelberg)
Intraokularlinsenberechnung mit dem Okulix Programm
- 97** **Matthias Scherer**, Hartmann C, Rieck P (Berlin)
Spannungluxation bei Patienten mit Pseudoexfoliations-Syndrom
- 98** **Matthias Scherer**, Hartmann C, Rieck P (Berlin)
Späte spontane intrakapsuläre Intraokularlinsen- und Kapselspannungluxation bei Patienten mit Pseudoexfoliations-Syndrom
- 99** **Lorenz Vock**, Georgopoulos M, Sacu S, Bühl W, Neumayer T, Findl O, Menapace R (Wien)
Eigenschaften der hydrophilen single-piece Acryllinse ACR6D SE
- 100** **Yutaro Nishi**, Reuland AJ, Limberger IJ, Auffarth GU (Heidelberg)
Anwendung des Oculus Pentacam Scheimpflug Systems zur Messung der Kataraktdichte
- 101** **Wolfgang Lange**, Reuter H (Priem am Chiemsee)
CENA - Customized endonasal anxiolysis
- 102** **Nhung X. Nguyen**, Steffen S, Langenbeck A, Seitz B, Kruse FE (Erlangen)
Einfluss von Pilocarpin 1 % Augentropfen auf die Refraktion, Akkommodation und Vorderkammertiefe bei jungen phaken Augen
- 103** **Christina Müller**, Tietjen A, Mennel S, Sekundo W (Marburg)
Besteht eine Pseudoakkommodation nach retropupillärer Implantation einer Iris-Klauen-Linse bei Aphakie ?
- 104** **Tanja M. Rabsilber**, Holzer MP, Auffarth GU (Heidelberg)
LASIK Flaps mittels Femtosekundenlaser: Histopathologische Analyse

17.47 Uhr **Best-of DGII mit Prämierung**

Saal Maritim II

⇩
18.00 Uhr **Vorsitz: Wolfgang Behrens-Baumann** (Magdeburg)
Gerd U. Auffarth (Heidelberg)
Ulrich Demeler (Bremen)
Jochen Kammann (Dortmund)
Thomas Kohnen (Frankfurt/Main)
Duy-Thoai Pham (Berlin)

Samstag, 19. Februar 2005

8.30 Uhr XII. Wissenschaftliche Sitzung: Saal Otto von Guericke

⇩
10.00 Uhr **Biometrie und diagnostische Neuentwicklungen**

Vorsitz: **Wolfgang Haigis** (Würzburg)
Oliver Findl (Wien)
Christopher Wirbelauer (Berlin)

- 105 R **Oliver Findl** (Wien)
Update-Biometrie des vorderen Augensegments (AC-Master, OCT)
- 106 R **Wolfgang Haigis** (Würzburg)
Probleme der IOL-Berechnung nach refraktiver Chirurgie
- 107 KV **Ilias Ponis**, Höh H (Neubrandenburg)
Bedeutung der ortsspezifischen A-Konstante am Beispiel der AcriSmart und ThinLens
- 108 V **Berit Meinhardt**, Stachs O, Franke K, Stave H, Guthoff RF (Rostock)
Vergleich refraktiver und biometrischer Veränderungen nach pharmakologisch induzierter Akkommodation
- 109 KV **Nadja Viktoria Zaki**, Mennel S, Sekundo W (Marburg)
Muss die Biometrie beim Wechsel von der Rayner Centerflex-IOL zur Rayner-C-Flex angepasst werden?
- 110 V **Kristian Gerstmeyer**¹, Lehl S² (Minden / ²Erlangen)
Lässt sich aus biometrischen Werten das Risikoprofil einer Katarakt-Operation vorhersagen?
- 111 KV **Wolfgang Haigis** (Würzburg)
Artefakte in der optischen Biometrie
- 112 KV **Mirjam S. Leuchtenberger**, Reuland AJ, Nishi Y, Auffarth GU (Heidelberg)
Hornhautradien und Vorderkammertiefe im Vergleich IOLMaster/Pentacam
- 113 KV **Andreas J. Reuland**, Leuchtenberger MS, Auffarth GU (Heidelberg)
Messung des iridocornealen Winkels mittels Orbscan II versus Pentacam
- 114 KV **Birgit Lackner**, Schmidinger G, Pieh S, Skorpik C (Wien)
Hornhautdickenmessung mittels neuem rotierendem Scheimpflug - Systems (Pentacam)

10.00 Uhr
⇩
10.30 Uhr **Kaffeepause & Besuch der Industrieausstellung**

10.30 Uhr XIII. Wissenschaftliche Sitzung: Saal Otto von Guericke

⇩
12.00 Uhr **Multifokallinsen**

Vorsitz: **Manfred R. Tetz** (Berlin)
Ulrich M. Klemen (St. Pölten)
Gerd U. Auffarth (Heidelberg)

115 R **Manfred R. Tetz** (Berlin)
Neue Multifokal-Intraokularlinsen: Refraktive Optionen?

116 R **Leonid I. Balashevich** (Petersburg/RUS)
Restore-Multifokallinse

117 V **Stefan Pieh**, Schmidinger G, Geitzenauer W, Skorpik C (Wien)
Vergleich von zwei diffraktiven Multifokallinsen

118 V **Ulrich M. Klemen**, Hahsler G, Lackinger B (St. Pölten)
Multifokale IOL der letzten Generation - Vergleich Array2 mit AcriTwin 527D/523D

119 V **Thom Terwee** (Groningen)
Vergleich der Tecnis-Multifokallinse mit anderen multifokalen IOLs in einem physiologischen Modellauge bei unterschiedlicher Pupillenweite

120 KV **Gerald Schmidinger**¹, Geitzenauer W¹, Hahsler G², Klemen U², Skorpik C¹, Pieh S¹ (¹Wien / ²St. Pölten)
Sehschärfe in verschiedenen Distanzen bei Multifokallinsen

121 V **Doris Paikl**, Schmidinger G, Geitzenauer W, Pieh S (Wien)
Pseudoakkommodation mit asymmetrischen Bifokallinsen

122 V **Stefan Pieh**¹, Schmidinger G¹, Geitzenauer W¹, Rawer R², Stork W² (¹Wien / ²Karlsruhe)
Vergleich der Abbildungsqualität von intraokularen Multifokallinsen der neuesten Generation

123 V **Il-Joo Limberger**, Auffarth GU, Rabsilber TM, Nishi Y, Reuland AJ (Heidelberg)
Erste Erfahrungen mit der hydrophoben Acrylat-Multifokallinse AMO AA50 Array 2

12.00 Uhr
⇩ **Mittagessen & Besuch der Industrieausstellung**

13.00 Uhr

13.00 Uhr XIV. Wissenschaftliche Sitzung: Saal Otto von Guericke

Refraktiver Linsenaustausch und Phake IOL

14.40 Uhr

Vorsitz: **Gerhard K. Lang** (Ulm)
Markus Kohlhaas (Dresden)
Thomas Kohnen (Frankfurt/Main)

- 124 R **Gerhard K. Lang** (Ulm)
Refraktive Gesichtspunkte der Kataraktchirurgie inklusive Clear Lens Extraction und Refractive Lens Exchange
- 125 R **H. Burkhard Dick** (Mainz)
Phake Intraokularlinsen: Bestandsaufnahme und aktuelle Trends
- 126 R **Thomas Kohnen** (Frankfurt/Main)
Komplikationen von phaken Intraokularlinsen
- 127 R **Thomas Neuhann**, Bauer M, Lege B (München)
Langzeitergebnisse der Intraocularen Contactlinse (ICL)
- 128 V **Ralf Gerl**, Schmickler S (Ahaus)
Ergebnisse der europäischen Phase 3 Studie über die AcrySo[®] phake Vorderkammerlinse
- 129 V **Markus Kohlhaas** (Dresden)
Intraokularer Druck nach ICL-Implantation zur Myopiekorrektur
- 130 KV **Gerald Schmidinger**, Simader C, Lackner B, Paikl D, Skorpik C, Pieh S (Wien)
Visusänderung nach Implantation phaker Linsen
- 131 KV **Andreas Tietjen**¹, Bissmann W², Sekundo W¹ (¹Marburg / ²Jena)
Verhalten einer Vorderkammer Irisklauenlinse (Artisan[®], Verisyse[®]) bei Akkommodation
- 132 V **Dörte Schöpfer**, Kohnen T (Frankfurt/Main)
Veränderung der skotopischen und niedrig mesopischen Pupillenweite nach Implantation irisgestützter Vorderkammerlinsen und phaker Silikon-Hinterkammerlinsen

14.40 Uhr XV. Wissenschaftliche Sitzung: Saal Otto von Guericke

Hornhaut

16.20 Uhr

Vorsitz: **Isaak Schipper** (Luzern)
Gernot I. W. Duncker (Halle/Saale)
Jörg H. Krumeich (Bochum)

- 133 R **Gernot I. W. Duncker** (Halle/Saale)
Keratoplastik und Katarakt

- 134 R** **Jörg H. Krumeich** (Bochum)
Ergebnisse des Titanringes bei perforierender Keratoplastik
- 135 R** **Isaak Schipper** (Luzern)
Astigmatismus und Keratoplastik
- 136 V** **Stephan Druschel**, Kohlhaas M, Pillunat LE (Dresden)
Bogenförmige Keratotomie zur Astigmatismusreduktion
- 137 V** **Tiziana Böhm**, Wirbelauer C, Pham DT (Berlin)
Wellenfrontanalyse nach lamellierender Keratotomie und Kataraktoperation
- 138 KV** **Oliver Stachs**, Knappe S, Stave H, Guthoff RF (Rostock)
3D konfokale Laser Scanning Mikroskopie der epithelialen Nervenstruktur
- 139 KV** **Markus Kohlhaas**, Spoerl E, Sandner D, Pillunat LE (Dresden)
Behandlung des Keratokonus mittels Kollagen-crosslinking mit Riboflavin/UVA-Licht
- 140 KV** **Thomas Schilde**, Kohlhaas M, Spoerl E, Pillunat LE (Dresden)
Enzymatischer Nachweis der Tiefenabhängigkeit der Vernetzungswirkung der Riboflavin/UVA-Behandlung an der Hornhaut
- 141 KV** **Christian Meltendorf**, Bühren J, Kohnen T (Frankfurt/Main)
Phototherapeutische Keratektomie bei nodulärer Salzmann-Degeneration
- 142 KV** **Dirk Genée**, Boehme B, Horn W, Quentin C (Göttingen)
Übernacht-Orthokeratologie: eine Anwendungsstudie

16.20 Uhr **XVI. Wissenschaftliche Sitzung:**

Saal Otto von Guericke

↳
17.40 Uhr **Nachstar und Nachstarprävention**

Vorsitz: **Hans-Eberhard Völcker** (Heidelberg)
Okihito Nishi (Osaka/Japan)
David J. Apple (Salt Lake City/USA)

- 143 R** **David J. Apple** (Salt Lake City/USA)
Möglichkeiten der Nachstarprävention
- 144 KV** **Ralf Gerl**¹, Fabian E², Hütz W³, Hunold W⁴, Kohnen T⁵, Mester U⁶, Strobel J⁷ (Ahaus / ²Rosenheim / ³Bad Hersfeld / ⁴Aachen / ⁵Frankfurt/Main / ⁶Sulzbach/Saar / ⁷Jena)
Die „scharfe Kante“ als eine Langzeitkenngröße beim Nachstar
- 145 KV** **Matthias Müller**, Wildeck A, Tetz MR (Berlin)
Einfluss der Kantenform moderner Intraokularlinsen auf die Nachstar-Reduzierung

- 146 KV** **Valeska Müller**, Tetz MR (Berlin)
Kapselsackspülung mit einem neuen geschlossenen System (Perfect Capsule™): 6-Monats-Ergebnisse
- 147 KV** **Matthias Pollhammer**, Jacobi C, Meiller R, Cursiefen C, Rummelt C, Walker R, Thyzel R, Kruse FE (Erlangen)
Ein in-situ-Modell zur Evaluation von Therapieverfahren zur Nachstarprophylaxe
- 148 V** **Ralph Meiller**, Walker R, Pollhammer M, Jacobi C, Leroux A, Rummelt C, Blüthner K, Thyzel R, Cursiefen C, Kruse FE (Erlangen)
Nachstarprävention durch experimentelle Ablation kultivierter Zellen unter Verwendung des ARC-Photolyse-Systems
- 149 KV** **Tina Dietrich**, Kottler UB, Blüthner K, Schlötzer-Schrehardt U, Kruse FE (Erlangen)
Wirkung von destilliertem Wasser auf kultivierte Linsenepithelzellen. Rückschlüsse von der Zellkultur auf die intraoperative Anwendung
- 150 KV** **Tanja M. Rabsilber**, Limberger IJ, Reuland AJ, Holzer MP, Auffarth GU (Heidelberg)
Langzeitergebnisse der Nachstarquantifizierung der Rayner Centerflex 570H
- 151 KV** **Yutaro Nishi**, Auffarth GU, Limberger IJ, Rabsilber TM (Heidelberg)
Vergleich der Rayner C-Flex und Centerflex 570H in Bezug auf funktionelle Ergebnisse und Nachstarausprägung
- 152 KV** **Bertalan B. Entz**, Salacz GY (Budapest)
Unsere ersten Erfahrungen und Nachstarbildung nach Implantation der Meridian-Intraokularlinse

17.47 Uhr



18.00 Uhr

Best-of DGII mit Prämierung

Saal Maritim II

Samstag, 19. Februar 2005

- 10.00 Uhr** **Gemeinsame Sitzung mit dem Bundesverband Augendiagnostik Centren (BADC)**
- 12.00 Uhr** **Vorsitz: Ekkehard Fabian** (Rosenheim)
Andreas Bayer (Weilheim)
Stephan Dunker (Troisdorf)

Saal Dresden

Kurs 1

Klinische Erfahrungen mit innovativen Produkten

Themen:

- Linsenmaterialien, heparinbeschichtete IOL's, Indikationen und Vorteile
- ICL, Cataractchirurgie als refraktive Chirurgie, Artisanlinse etc.
- Multifokale IOL's
- Torische IOL's
- Akkommodative Linsen
- Tric-Linsen

Leitung:

Prof. Dr. Jochen Kammann (Dortmund)

Referenten:

Prof. Dr. Rudolf F. Guthoff (Rostock)
Prof. Dr. Jochen Kammann (Dortmund)
Prof. Dr. Thomas Kohnen (Frankfurt/M)
Dr. Anja Liekfeld (Berlin)
Prof. Dr. Christian Ohrloff (Frankfurt/Main)

Ort:

MARITIM Hotel Magdeburg
Otto-von-Guericke-Straße 87, D-39104 Magdeburg

Raum:

Leipzig

Zeit:

Donnerstag, 17. Februar 2005
17:00 Uhr → 19:00 Uhr

Teilnehmerzahl:

70 Personen

Preis:

	vor dem 10. 1. 2005	nach dem 10. 1. 2005
DGII-Mitglieder:	€ 30,-	€ 40,-
Nichtmitglieder:	€ 50,-	€ 60,-

Zertifizierung:

Dieser Kurs wird zertifiziert zum Fortbildungsdiplom

**Eine Teilnahme kann unabhängig vom DGII-Kongress-Besuch sein.
Eine Teilnahme ist nur bei Vorauszahlung möglich!**

Kurs+Wet-Lab 2

Phakoemulsifikation (Basis-Kurs)

Kurs-Themen:

- Phacogeräte
- Patientenselektion
- Phako erlernen
- IOL-Auswahl
- Anfänger-Komplikationen minimieren

Wet-Lab-Themen:

- Handhabung der Phacogeräte
- Grundschrirte der Phako und IOL-Implantation

Leitung:

Priv. Doz. Dr. Gerd U. Auffarth (Heidelberg)

Referenten:

Priv. Doz. Dr. Dr. Ekkehard Fabian (Rosenheim)
Dr. Stephan Kohnen (Aachen)
Dr. Mike P. Holzer (Heidelberg)
Priv. Doz. Dr. Klaus Schmitz (Magdeburg)

Zeit:

Donnerstag, 17. Februar 2005
11:00 Uhr → 12:30 Uhr (Theorie)
13:00 Uhr → 16:00 Uhr (Wet-Lab)

Ort:

MARITIM Hotel Magdeburg
Otto-von-Guericke-Straße 87, D-39104 Magdeburg

Theorie-Raum:

Magdeburg

Wet-Lab-Raum:

Dresden

Teilnehmerzahl:

20 Personen

Preis:

Anmeldung und Bezahlung

	vor dem 10. 1. 2005	nach dem 10. 1. 2005
DGII-Mitglieder:	€ 110,-	€ 120,-
Nichtmitglieder:	€ 120,-	€ 130,-

Zertifizierung:

Dieser Kurs wird zertifiziert zum Fortbildungsdiplom

Eine Teilnahme kann unabhängig vom DGII-Kongress-Besuch sein.
Eine Teilnahme ist nur bei Vorausbezahlung möglich!

Folgende Firmen statten das Wet-Lab aus:

*Acri.Tec

Alcon

AMO

BAUSCH & LOMB

Domilens
Sichtbar mehr Service.

Geuder®

med-tec GmbH

TECHNOMED

W20

ZEISS

Kurs+Wet-Lab 3

Phakoemulsifikation (Aufbau-Kurs)

Kurs-Themen:

- Topische Anästhesie
- Optimierte Wundkonstruktion:
Was ist zu bedenken und zu beachten ?
- Komplikationen und Managements bei Erfahrenen.
Sinnvolle neue Entwicklungen.
- Mikro-Inzision Kataraktchirurgie (MICS)

Wet-Lab-Themen

- Kleinschnittchirurgie
- Kapselspannung, vordere Vitrektomie
- IOL bei Kapselläsion

Leitung:

Prof. Dr. Duy-Thoai Pham (Berlin)

Referenten:

Dr. Hans-Peter Brauweiler (Bonn)
Prof. Dr. Thomas Kohnen (Frankfurt/Main)
Prof. Dr. Rupert M. Menapace (Wien)
Prof. Dr. Frank Wilhelm (Schwerin)

Zeit:

Donnerstag, 17. Februar 2005
14:30 Uhr → 16:00 Uhr (Theorie)
16:30 Uhr → 19:30 Uhr (Wet-Lab)

Ort:

MARITIM Hotel Magdeburg
Otto-von-Guericke-Straße 87, D-39104 Magdeburg

Theorie-Raum:

Leipzig

Wet-Lab-Raum:

Dresden

Teilnehmerzahl:

20 Personen

Preis:

Anmeldung und Bezahlung

	vor dem 10. 1. 2005	nach dem 10. 1. 2005
DGII-Mitglieder:	€ 110,-	€ 120,-
Nichtmitglieder:	€ 120,-	€ 130,-

Zertifizierung:

Dieser Kurs wird zertifiziert zum
Fortbildungsdiplom

Eine Teilnahme kann unabhängig vom DGII-Kongress-Besuch sein.
Eine Teilnahme ist nur bei Vorausbezahlung möglich!

Folgende Firmen statten das Wet-Lab aus:

*Acri.Tec

Alcon

AMO

BAUSCH
& LOMB

Domilens
Sichtbar mehr Service.

Geuder

med-tec GmbH

TECHNOMED

W20

ZEISS

Kurs+Wet-Lab 4

KRC-Refraktive Chirurgie (Basis-Kurs)

Themen:	<ul style="list-style-type: none">● Patientenselektion und -Vorbereitung● Grundlagen der refraktiven Verfahren (LASIK, Oberflächenbehandlung PRK, LASEK)● Refraktive Verfahren● Mikrokeratome● Inzisionale Techniken									
Leitung:	Prof. Dr. Gernot I. W. Duncker (Halle/S)									
Referenten:	Dr. Klaus Ditzen (Weinheim) Prof. Dr. Werner N. Förster (Friedrichshafen) Prof. Dr. Markus Kohlhaas (Dresden) Prof. Dr. Dr. Chris P. Lohmann (München) Dr. Christoph Wiemer (Berlin) Dr. Christopher Wirbelauer (Berlin)									
Zeit:	Donnerstag, 17. Februar 2005 12:30 Uhr → 14:30 Uhr (Theorie) 15:00 Uhr → 17:00 Uhr (Wet-Lab)									
Ort:	MARITIM Hotel Magdeburg Otto-von-Guericke-Straße 87, D-39104 Magdeburg									
Theorie-Raum:	Stuttgart									
Wet-Lab-Raum:	München									
Teilnehmerzahl:	20 Personen									
Preis:	Anmeldung und Bezahlung <table><thead><tr><th></th><th>vor dem 10. 1. 2005</th><th>nach dem 10. 1. 2005</th></tr></thead><tbody><tr><td>DGII-Mitglieder:</td><td>€ 110,-</td><td>€ 120,-</td></tr><tr><td>Nichtmitglieder:</td><td>€ 120,-</td><td>€ 130,-</td></tr></tbody></table>		vor dem 10. 1. 2005	nach dem 10. 1. 2005	DGII-Mitglieder:	€ 110,-	€ 120,-	Nichtmitglieder:	€ 120,-	€ 130,-
	vor dem 10. 1. 2005	nach dem 10. 1. 2005								
DGII-Mitglieder:	€ 110,-	€ 120,-								
Nichtmitglieder:	€ 120,-	€ 130,-								
Zertifizierung:	Dieser Kurs wird zertifiziert zum Fortbildungsdiplom									

Eine Teilnahme kann unabhängig vom DGII-Kongress-Besuch sein.
Eine Teilnahme ist nur bei Vorausbezahlung möglich!

Folgende Firmen statten das Wet-Lab aus:

AMO®

BAUSCH
& LOMB

Becton Dickinson

Gebauer Medizintechnik GmbH

med-tec GmbH

SCHWIND
eye-tech solutions

WaveLight®

Kurs 5

KRC-Refraktive Chirurgie (Aufbau-Kurs)

Themen:

- Aberroskopie und wellenfrontgeführte excimerchirurgische Verfahren
- Phake Intraokularlinsen
- Refraktiver Linsenaustausch
- Sekundäroperationen
- Komplikationsmanagement

Leitung:

Prof. Dr. Thomas Kohnen (Frankfurt/Main)

Referenten:

Priv. Doz. Dr. Dr. Ekkehard Fabian (Rosenheim)
Prof. Dr. Dr. Chris P. Lohmann (München)
Prof. Dr. Klaus Ludwig (Nürnberg)
Prof. Dr. Dr. Theo Seiler (Zürich)

Zeit:

Donnerstag, 17. Februar 2005
16:00 Uhr → 19:00 Uhr

Ort:

MARITIM Hotel Magdeburg
Otto-von-Guericke-Straße 87, D-39104 Magdeburg

Raum:

Stuttgart

Teilnehmerzahl:

70 Personen

Preis:

Anmeldung und Bezahlung

	vor dem 10. 1. 2005	nach dem 10. 1. 2005
DGII-Mitglieder:	€ 110,-	€ 120,-
Nichtmitglieder:	€ 120,-	€ 130,-

Zertifizierung:

Dieser Kurs wird zertifiziert zum Fortbildungsdiplom

**Eine Teilnahme kann unabhängig vom DGII-Kongress-Besuch sein.
Eine Teilnahme ist nur bei Vorausbezahlung möglich!**

Wet-Lab 6

KRC-Mikrokeratom Wet-Lab (Aufbau-Kurs)

Themen:	<ul style="list-style-type: none">● Spezifische Probleme verschiedener Mikrokeratome● Komplikationen● Management									
Leitung:	Priv. Doz. Dr. Walter Sekundo (Marburg)									
Referenten:	Dr. Stefanie Schmickler (Ahaus) Dr. Christopher Wirbelauer (Berlin)									
Ort:	MARITIM Hotel Magdeburg Otto-von-Guericke-Straße 87, D-39104 Magdeburg									
Zeit:	Donnerstag, 17. Februar 2005 15:00 Uhr → 17:00 Uhr (Theorie) 17:30 Uhr → 19:30 Uhr (Wet-Lab)									
Theorie-Raum:	Magdeburg									
Wet-Lab-Raum:	München									
Teilnehmerzahl:	20 Personen									
Preis:	Anmeldung und Bezahlung <table><thead><tr><th></th><th>vor dem 10. 1. 2005</th><th>nach dem 10. 1. 2005</th></tr></thead><tbody><tr><td>DGII-Mitglieder:</td><td>€ 110,-</td><td>€ 120,-</td></tr><tr><td>Nichtmitglieder:</td><td>€ 120,-</td><td>€ 130,-</td></tr></tbody></table>		vor dem 10. 1. 2005	nach dem 10. 1. 2005	DGII-Mitglieder:	€ 110,-	€ 120,-	Nichtmitglieder:	€ 120,-	€ 130,-
	vor dem 10. 1. 2005	nach dem 10. 1. 2005								
DGII-Mitglieder:	€ 110,-	€ 120,-								
Nichtmitglieder:	€ 120,-	€ 130,-								
Zertifizierung:	KRC zertifiziertes Wet-Lab + Zertifizierung zum Fortbildungsdiplom									

Eine Teilnahme kann unabhängig vom DGII-Kongress-Besuch sein.
Eine Teilnahme ist nur bei Vorausbezahlung möglich!

Folgende Firmen statten das Wet-Lab aus:



**BAUSCH
& LOMB**

Becton Dickinson

Gebauer Medizintechnik GmbH

med-tec GmbH



Kurs 7

Ultraschall (Abschlusskurs)

Thema:

Diagnostik und Biometrie in der Augenheilkunde gemäß der Richtlinien der KBV, anerkannt von der DEGUM

Eine Teilnahme am Ultraschallabschlusskurs kann nur nach vorheriger Teilnahme an einem Grund- und Aufbaukurs (Zeit-Intervall vom Grundkurs mindestens 9 Monate) sowie der unter Supervision erbrachten 250 Patientenuntersuchungen erfolgen. Teil 1 und 2 kann nur geschlossen belegt werden!

Seminarleiter:

Priv. Doz. Dr. Ulrich Fries (Bonn)
Prof. Dr. Stefan Clemens (Greifswald)

Referenten:

Prof. Dr. Rudolf Guthoff (Rostock)
Priv. Doz. Dr. rer. nat. Wolfgang Haigis (Würzburg)
Dr. med. Dipl. Phys. Klaus Mengedoht (Bielefeld)

Teil 1 Praxis:

Otto-von-Guericke-Universität
Universitätsklinik für Augenheilkunde
Haus 60/II
Leipziger Straße 44, D-39120 Magdeburg

Raum:

Mehrzweckraum 5782, Ebene 5

Zeit:

Donnerstag, 17. Februar 2005
9:30 Uhr → 18:30 Uhr

Teil 2 Theorie:

MARITIM Hotel Magdeburg
Otto-von-Guericke-Straße 87, D-39104 Magdeburg

Zeit:

Freitag, 18. Februar 2005
8:00 Uhr → 12:00 Uhr

Raum:

Leipzig

Teilnehmerzahl:

30 Personen

Preise:

	Nichtmitglieder:	DGII-Mitglieder:
Fachärzte:	€ 170,-	€ 155,-
Ass. Ärzte*	€ 140,-	€ 130,-

(inklusive Zertifizierung, Abschlussprüfung, Kaffeepausen, Mittagessen)

* Eine Bescheinigung muss der Anmeldung beiliegen, da ansonsten der normale Gebührensatz gebucht wird.

**Eine Klinik-Bescheinigung muss bereits der Anmeldung beiliegen!
Eine Teilnahme kann unabhängig vom DGII-Kongress-Besuch sein.
Eine Teilnahme ist nur bei Vorauszahlung möglich!**

Kurs 8

Biometrie und IOL-Berechnung

Themen:

- Ermittlung der Brechkraft der IOL mittels Ultraschall- und Laserinterferenz-Biometrie
- Optimierung der Berechnung auch bei MF HKL
- Torische Linsen

Synopsis:

Die Anforderungen an eine exakte Berechnung der Kunstlinsenbrechkraft sind in den letzten Jahren weiter gestiegen. Multifokallinsen, Mehrfach-Linsensysteme, torische Linsen, Clear Lens Extractions, Katarakte nach hornhautrefraktiven Eingriffen usw. stellen neue Herausforderungen für die klinische Messtechnik wie auch für die Berechnungsalgorithmen dar. Der Kurs umfasst einen Grundriss der biometrischen und optischen Grundlagen der Kunstlinsen-Berechnung und geht dann auf Speziallinsen und biome-trische Problemfälle ein. Dabei wird neben der Ultraschall-Biometrie insbesondere auch die Laserinterferenz-Biometrie mit ihren Möglichkeiten und Grenzen behandelt. Weiter wird auf praktische Vorschläge zur Optimierung der Berechnung eingegangen.

Referenten:

Priv. Doz. Dr. rer. nat. Wolfgang Haigis (Würzburg)

Zeit:

Freitag, 18. Februar 2005
11:00 Uhr → 13:00 Uhr

Ort:

MARITIM Hotel Magdeburg
Otto-von-Guericke-Straße 87, D-39104 Magdeburg

Raum:

Leipzig

Teilnehmerzahl:

Max. 50 Personen

Preis:

Anmeldung und Bezahlung

	vor dem 10. 1. 2005	nach dem 10. 1. 2005
DGII-Mitglieder:	€ 30,-	€ 40,-
Nichtmitglieder:	€ 50,-	€ 60,-

Zertifizierung:

Der Kurs wird zertifiziert zum Fortbildungsdiplom

**Eine Teilnahme kann unabhängig vom DGII-Kongress-Besuch sein.
Eine Teilnahme ist nur bei Vorausbezahlung möglich!**

Donnerstag,

17. Februar 2005
ab 19:30 Uhr

Freitag,

18. Februar 2005
10:00 Uhr - 13:00 Uhr
Treffpunkt:
MARITIM-Hotel

15:00 Uhr - 17:00 Uhr
Treffpunkt:
MARITIM-Hotel



Freitag,

18. Februar 2005
20:00 Uhr



Samstag,

19. Februar 2005
10:00 Uhr - 10:30 Uhr
Treffpunkt:
MARITIM-Hotel

BEGRÜSSUNGSABEND

MARITIM Hotel Magdeburg mit den „Börde Brothers“
im Rahmen der Industrie-Ausstellung • Frei, jedoch anmeldepflichtig

Unterstützt von  Acri.Tec

STADTRUNDFAHRT

Auf der Elbinsel „Rotehorn“ bewundern Sie die Stadtsilhouette von ihrer schönsten Seite. Sie erleben die Hegelstraße, die Prachtallee Magdeburgs, den Hasselbachplatz, das Kulturhistorische Museum, interessante sakrale Bauten auf einer 3-stündigen umfangreichen Stadttour. In einer 1-stündigen Führung zeigen wir Ihnen den ersten gotischen Dom auf deutschem Boden mit all seinen Kostbarkeiten.



Preis pro Person incl. Führung: € 15,-

Mittagessen: Sachsen-anhaltinisch essen Sie in einem
Magdeburger Restaurant im historischen Gewölbe:

Preis pro Person incl. 1 Softgetränk: € 12,-

SPEZIALRUNDFAHRT TECHNIK

Magdeburg ist eine Fundgrube in Sachen Wissenschaft und Technik. Das technische Denkmal wie das Schiffshebewerk Rothensee und das Verkehrsobjekt. Deutsche Einheit 17, das Wasserkreuz Magdeburg, begeistert nicht nur technisch Interessierte. Seit 2003 existiert hier eine direkte, vom Wasserstand der Elbe unabhängige Verbindung zwischen Mittelland- und Elbe-Havel-Kanal. Kernstück dieses Projektes ist Europas längste Kanalbrücke mit insgesamt 918 Meter

Preis pro Person: € 13,-

GESELLSCHAFTSABEND

im HERRENKRUG Parkhotel Magdeburg
Herrenkrug 3, D-39114 Magdeburg
Es unterhalten uns: T + T Wollner mit
einem Chanson- und Kabarett-Programm



Preis pro Person: Niedergel., Chef- oder O-Ärzte
und deren Begleiter, Industrie-Teilnehmer € 40,-
Ass. Ärzte, Pflegepersonal € 30,-

Unterstützt durch  Alcon  AMO
ADVANCED MEDICAL OPTICS
Begrenzte Teilnehmerzahl

KLOSTER UNSER LIEBEN FRAUEN

ist das älteste Bauwerk Magdeburgs und eines der hervorragendsten Zeugnisse
romanischer Architektur, es Baudenkmal und Kunstmuseum mit dem
Schwerpunkt: zeitgenössische Skulptur und beherbergt Plastiken aus dem
Zeitraum von der Antike bis zur Moderne
Treffpunkt: MARITIM-Hotel

Preis pro Person: € 8,-



PROGRAMM

für das Pflegepersonal

Liebe Kolleginnen und Kollegen,

eine weltoffene und moderne Universitätsstadt freut sich, Gastgeber der DGII 2005 zu sein; in einem Jahr, in dem diese Stadt, ihre 1200-Jahr-Feier begeht.

Wir freuen uns, Sie ganz herzlich in Magdeburg begrüßen zu dürfen.

Durch die im letzten Jahr durchgeführte Befragung konnten wir für die von Ihnen gewünschten Themen Referenten finden, die Ihre Fragen beantworten wollen und Sie in anschaulicher Weise auf den neuesten Stand bringen werden.

Nutzen Sie bitte die Zeit nach den Vorträgen für Diskussion zum beruflichen Gedankenaustausch.

In der Hoffnung, dass Sie hilfreiche Tipps zur „stressfreien“ Bewältigung des beruflichen Arbeitsalltags bekommen und Sie Ihr Wissen in dieser Fortbildung erweitern können, verbleiben wir mit den Wünschen: nehmen Sie nicht nur fachliche Anregungen mit, sondern lassen Sie sich auch von dieser Stadt beeindrucken.

Mir freundlichen kollegialen Grüßen

Ihre



Elisabeth Gladisch



Angela Stendel

Ort:

MARITIM Hotel Magdeburg
Otto-von-Guericke-Straße 87
D-39104 Magdeburg
(5 Gehminuten vom Hauptbahnhof entfernt)

Zeit:

Samstag, 19. Februar 2005
von 9.00 Uhr bis 16:45 Uhr

Raum:

München

Preis:

Anmeldung und Bezahlung

Tageskarte (ohne Mittagessen)

vor dem 10. 1. 2005	nach dem 10. 1. 2005
€ 30,-	€ 45,-

2-Tageskarte

vor dem 10. 1. 2005	nach dem 10. 1. 2005
€ 40,-	€ 55,-

(um auch die DGII-Jahrestagung am Freitag, 18. Februar 2005, besuchen zu können)

Mittagessen pro Tag

vor dem 10. 1. 2005	nach dem 10. 1. 2005
€ 15,-	€ 15,-

Kongress-Organisation:

(Anmeldung, Hotelvermittlung)
Congress-Organisation Gerling
Postfach 290 333
D-40530 Düsseldorf
Telefon: (+49) 211 - 592244
Fax: (+49) 211 - 593560
E-mail: info@congresse.de
Internet: www.congresse.de

Verkehrsanbindung, Parken, Kongresskonto:

Siehe Allgemeine Hinweise
Seite 7-9

- 9:00 Uhr **Begrüßung:**
Prof. Dr. Wolfgang Behrens-Baumann (Magdeburg)
Moderation:
Elisabeth Gladisch (Dortmund)
Angela Stendel (Magdeburg)
- 9:10 Uhr 1. Sitzung:
Schutzvorschriften im OP Arbeitsschutz
Gabriele Oeltze (Magdeburg)
Dorothea Hummel (Magdeburg)
● Allgemeine Unfallverhütungsvorschriften
- 9:40 Uhr 2. Sitzung:
Laser-Chirurgie Die verschiedenen Laser in der Ophthalmochirurgie
Dr. Stefanie Schmickler (Ahaus)
● Anwendungsgebiete
● Spezielle Schutzvorschriften
- 10:30 Uhr **Kaffeepause Besuch der Industrie-Ausstellung**
- 11:00 Uhr 3. Sitzung:
Stressbewältigung Stress lass nach - gesund und fit im beruflichen Alltag
Ekkehard Emmel (Burscheid)
● Eigene Stressoren erkennen
● Methoden zur Stressbewältigung kennen lernen
- 12:30 Uhr **Mittagspause Besuch der Industrie-Ausstellung**
- 13:45 Uhr 4. Sitzung:
Lasik und Keratoplastik Lasik-Update
Dr. Josef Wolff (Dortmund)
● Was gibt es Neues (Wellenfront...Adlerauge?)
● Instrumentenaufbereitung pro und contra
- 15:10 Uhr **Kaffeepause Besuch der Industrie-Ausstellung**
- 15:40 Uhr 5. Sitzung:
Glaukom und Katarakt Spektrum der Katarakt-Chirurgie einst, heute und morgen
Prof. Dr. Jochen Kammann (Dortmund)
● Spektrum der Katarakt-Chirurgie einst, heute und morgen
- Glaucom**
Dr. Jörg Michael Koch (Münster)
● Konservative Behandlung
● Operative Behandlung
● Anwendung von Mitomycin
- 17:00 Uhr **Schlusswort**
(Diskussion nach allen Vorträgen)

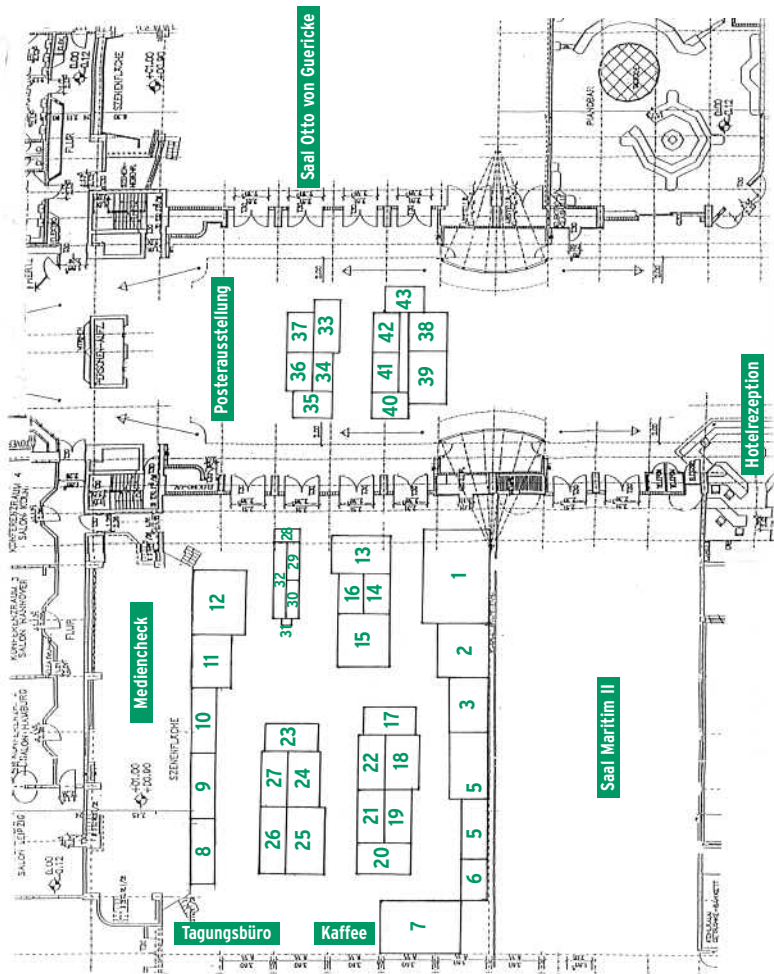
Leitung

Elisabeth Gladisch, Leitende OP-Schwester der Augenklinik St. Johannes-Hospital Johannesstraße 9-11, D-44137 Dortmund
Tel.: +49 231/18 43-26 65, Fax: +49 231/18 43-25 08
Email: elisabeth.gladisch@joho-dortmund.de

Angela Stendel, Pflegedienstleitung der Universitätsaugenklinik Leipziger Straße 44, D-39120 Magdeburg
Tel.: +49 391/671-35 77; Fax +49 391/671-9 07 07
Email: angela.stendel@medizin.uni-magdeburg.de

- | Stand-Nr. | | Stand-Nr. | |
|-----------|---|-----------|--|
| 13 | *Acri.Tec GmbH
Neuendorfstraße 20
16761 Hennigsdorf
www.acritec.de | 29 | Geuder AG
Hertzstraße 4
69126 Heidelberg
www.geuder.de |
| 17 | 20/10 Perfect Vision Optische Geräte GmbH
Am Taubenfeld 21/1
69123 Heidelberg
www.2010pv.com | 14 | Haag-Streit Deutschland GmbH
Rosengarten 10
22880 Wedel
www.haag-streit.de |
| 8 | A.R.C. Laser GmbH
von-Brentano-Straße 31 c
90542 Eckental-Forth
www.arclaser.de | 26 | Heidelberg Engineering GmbH
Gerhart-Hauptmann-Straße 30
69221 Dossenheim
www.HeidelbergEngineering.de |
| 11 | Acrimed GmbH
An der Mühle 4
13507 Berlin
www.acrimed.com | 4 | HOYA Corporation Medical Division
European Representative Office
Bredowstraße 28
22113 Hamburg
www.hoya.de |
| 19 | Aivimed GmbH
Kaiser-Friedrich-Ring 49
65185 Wiesbaden
www.aivimed.com | 37 | Human Optics Deutschland GmbH & Co. KG
Hans-Thoma-Straße 11
68163 Mannheim
www.humanoptics.de |
| 12 | Alcon Pharma GmbH
Blankreutestraße 1
79108 Freiburg i. Br.
www.alconlabs.com/de | 28 | ifa systems AG
Schillerstraße 3
13158 Berlin
www.ifasystems.de |
| 1 | AMO Germany GmbH
Rudolf-Plank-Straße 31
76275 Ettlingen
www.amo-inc.de | 35 | i-Medical Medizin-Produkte Vertrieb GmbH
Wieblingen Weg 100
69123 Heidelberg
www.imedical.de |
| 20 | Bausch + Lomb Surgical GmbH
Hans-Riedl-Straße 7-9
85622 Feldkirchen
www.bausch-lomb.de | 21 | innovid GmbH
Helgolandring 23
22926 Ahrensburg
www.innovid.de |
| 23 | Brumaba KG
Bgm.-Finsterwalder-Ring 21
82515 Wolfratshausen
www.brumaba.de | 41 | IOLTECH Deutschland GmbH
Kurfürsten Anlage 36
69115 Heidelberg
www.jen-ophthalgo.de |
| 7 | Corneal GmbH
Am Söldnermoos 12
85399 Hallbergmoos
www.corneal.com | 36 | Jen-Ophthalgo
Westbahnhofstraße 2
07745 Jena
www.jen-ophthalgo.de |
| 39 | Domilens GmbH
Holsteiner Chaussee 303a
22457 Hamburg
www.domilens.de | 10 | Dieter Mann GmbH
Am Glockenturm 6
63814 Mainaschaff
www.dieter-mann-gmbh.de |

- | Stand-Nr. | | Stand-Nr. | |
|-----------|--|-----------|--|
| 34 | med_tec GmbH
Hüttenberger Straße 15
63776 Mömbris
www.medtecgmbh.de | 33 | Fritz Ruck GmbH
Jülicher Straße 115
52249 Eschweiler
www.fritzruck-gmbh.de |
| 30 | Morcher GmbH
Kapuzinerweg 12
70374 Stuttgart
www.morcher.com | 6 | Santen GmbH
Industriestraße 1
82110 Germering
www.santengmbh.de |
| 42 | Nidek Technologies Germany
Wetterkreuz 3
91058 Erlangen
www.nidektechnologies.de | 3 | Schwind eye-tech-solutions GmbH & Co. KG
Mainparkstraße 6-10
63801 Kleinostheim
www.eye-tech.net |
| 27 | Oculus Optikgeräte GmbH
Münchholzhäuser Straße 29
35582 Wetzlar
www.oculus.de | 40 | sYs medic
Schäferstraße 47
47918 Tönisvorst |
| 43 | OmniVision GmbH
Lindbergstraße 7
82178 Puchheim
www.omnivision-pharma.com | 2 | Talia Technology GmbH
Eurode-Park 1/26
52134 Herzogenrath
www.talia.com |
| 38 | Peschke Medizintechnik GmbH
Lina-Ammon-Straße 9
90471 Nürnberg
www.peschkemed.com | 9 | Technoko Medizinprodukte GmbH
Rudolfstraße 81
52223 Stolberg
www.technoko.de |
| 31 | Platz GmbH
Bahnhofstraße 16
63814 Mainaschaff
www.platz-gmbh.de | 5 | Technomed GmbH
Arnold-Sommerfeld-Ring 1
52499 Baesweiler
www.tmed.de |
| 18 | Polytech Ophthalmologie GmbH
Arheilger Weg 6
64380 Roßdorf
www.polytech-online.de | 15 | WaveLight Laser Technologie AG
Am Wolfsmantel 5
91058 Erlangen
www.wavelight-laser.com |
| 22 | Pro Optic Medizintechnik GmbH
Dornierstraße 2
82178 Puchheim
www.prooptic.de | 32 | Wirmsberger & Böhm,
Fachbuchhandlung für Medizin GmbH
Hufelandstraße 13
45147 Essen
www.wirmsberger.de |
| 25 | Rayner Surgical GmbH
Kirschäckerstraße 25
96052 Bamberg
www.rayner-surgical.de | 24 | Carl Zeiss Meditec AG
Göschwitzer Straße 52
07745 Jena
www.meditec.zeiss.com |
| 16 | Rhine-Tec Gesellschaft für
virtuelle Instrumentierung mbH
Kimplerstraße 290-292
47807 Krefeld
www.rhine-tec.de | | |



Für die großzügige Unterstützung in der Vorbereitung und Durchführung dieses DGII-Kongresses in Magdeburg dürfen wir uns bei folgenden Firmen sehr herzlich bedanken:

***ACRI.TEC GMBH**

D-Henningsdorf

ALCON PHARMA GMBH

D-Freiburg i. Br.

AMO GERMANY GMBH

D-Ettingen

BAUSCH & LOMB SURGICAL GMBH

D-Feldkirchen

OMNI VISION GMBH

D-Puchheim

POLYTECH OPHTHALMOLOGIE GMBH

D-Roßdorf

RAYNER SURGICAL GMBH

D-Bamberg

SCHWIND EYE-TECH-SOLUTIONS GMBH & CO KG

D-Kleinostheim

- Prof. Dr. David J. Apple
University of Utah
Moran Eye Center
50 North Medical Dr.
USA-Salt Lake City, UT 84132
- PD Dr. Gerd U. Auffarth
Universitäts-Augenklinik
Im Neuenheimer Feld 400
D-69120 Heidelberg
- Prof. Dr. Albert J. Augustin
Städt. Klinikum
Augenklinik
Moltkestraße 90
D-76133 Karlsruhe
- Dr. Henning Aurich
Vivantes Klinikum Neukölln
Augenabteilung
Rudower Straße 48
D-12313 Berlin
- Thomas Baier
Universitäts-Augenklinik
Fetscherstraße 74
D-01307 Dresden
- Prof. Leonid I. Balashevich
MNTK St. Petersburg
ul. J. Gasheka 21
RUS-192283 St. Petersburg
- Husnia Baraki
Universitäts-Augenklinik
Robert-Koch-Straße 40
D-37075 Göttingen
- Dr. Andreas Bayer
Münchener Straße 3
D-82362 Weilheim
- Prof. Dr.
Wolfgang Behrens-Baumann
Universitäts-Augenklinik
Leipziger Straße 44
D-39120 Magdeburg
- Tiziana Böhm
Vivantes Klinikum Neukölln
Augenabteilung
Rudower Straße 48
D-12351 Berlin
- Dr. Hans-Peter Brauweiler
Hochkreuzklinik
Godesberger Allee 90
D-53175 Bonn
- Dr. Jens Bühren
Universitäts-Augenklinik
Theodor-Stern-Kai 7
D-60590 Frankfurt/M
- Magdalena Cichocki
Universitäts-Augenklinik
Theodor-Stern-Kai 7
D-60590 Frankfurt
- Prof. Dr. Stefan Clemens
Universitäts-Augenklinik
Ferdinand-Sauerbruch-Straße
D-17487 Greifswald
- Dr. Jens Dawczynski
Universitäts-Augenklinik
Bachstraße 18
D-07740 Jena
- Katrin Deckbar
Universitäts-Augenklinik
Leipziger Straße 44
D-39120 Magdeburg
- Prof. Dr. Ulrich Demeler
Zentralkrankenhaus
Augenklinik
Sankt-Jürgen-Straße
D-28205 Bremen
- Prof. Dr. H. Burkhard Dick
Universitäts-Augenklinik
Langenbeckstraße 1
D-55131 Mainz
- Dr. Tina Dietrich
Universitäts-Augenklinik
Schwabachanlage 4
D-91054 Erlangen
- Dr. Klaus Ditzen
Bismarckstraße 4
D-69469 Weinheim
- Stephan Druschel
Universitäts-Augenklinik
Fetscherstraße 74
D-01307 Dresden
- Dr. Michiel Dubbelman
Academisch Ziekenhuis Vrije
Universiteit
Polikliniek 2NBi 129
De Boelelaan 1117
NL-1081 HV Amsterdam
- Prof. Dr. Gernot I. W. Duncker
Universitätsklinik und Poliklinik
für Augenheilkunde
Ernst-Grube-Straße 40
D-06120 Halle/Saale
- Dr. Stephan Dunker
Kerpstraße 11
D-53844 Troisdorf
- Ekkehard Emmel
Königsberger Straße 16
D-51399 Burscheid
- Dr. Bertalan B. Entz
Szent István Kórház
Nagyvárad tér 1
H-1096 Budapest
- PD Dr. Dr. Ekkehard Fabian
Bahnhofstraße 12
D-83022 Rosenheim
- Prof. Dr. Oliver Findl
Universitäts-Augenklinik
Währinger Gürtel 18-20
A-1090 Wien
- Prof. Dr. Werner Norbert Förster
Ailinger Straße 26
D-88046 Friedrichshafen
- PD Dr. Ulrich Fries
Johanniter-Krankenhaus
Augenklinik
Johanniterstraße 3-5
D-53113 Bonn
- Dr. Wolfgang Geitzenauer
Universitäts-Augenklinik
Währinger Gürtel 18-20
A-1090 Wien
- Dirk Genée
Universitäts-Augenklinik
Robert-Koch-Straße 40
D-37099 Göttingen
- Prof. Dr. Michael Georgopoulos
Universitäts-Augenklinik
Währinger Gürtel 18-20
A-1090 Wien
- Dr. Ralf-Hellmar Gerl
Augenklinik Ahaus
Am Schloßgraben 13
D-48683 Ahaus
- Dr. Kristian Gerstmeyer
Klinikum Minden
Augenklinik
Friedrichstraße 17
D-32427 Minden
- Elisabeth Gladisch
Johannes-Hospital
Augen-OP
Postfach 10 50 57
D-44047 Dortmund
- Prof. Dr. Dr. Franz Grehn
Universitäts-Augenklinik
Josef-Schneider-Straße 11
D-97080 Würzburg
- Olivia Grube-Kunkel
Universitäts-Augenklinik
Leipziger Straße 44
D-39120 Magdeburg

Autorenadressen

- Prof. Dr. Rudolf F. Guthoff
Universitäts-Augenklinik
Doberaner Straße 140
D-18055 Rostock
- Dr. Bernhard Hahsler
Zentralklinikum St. Pölten
Augenabteilung
Propst Führer-Straße 4
A-3100 St. Pölten
- PD Dr. rer. nat. Wolfgang Haigis
Universitäts-Augenklinik
Josef-Schneider-Straße 11
D-97080 Würzburg
- PD Dr. Arnd Heiligenhaus
St. Franziskus Hospital
Augenabteilung
Hohenzollernring 72/74
D-48145 Münster
- Dr. Heimo Hermeking
Augenklinik OZW
Carnaper Straße 48
D-42283 Wuppertal
- PD Dr. Hans Hoerauf
Universitätsklinikum
Schleswig-Holstein
Campus Lübeck
Augenklinik
Ratzeburger Allee 160
D-23538 Lübeck
- Prof. Dr. Helmut R. Höh
Dietrich-Bonhoeffer-Klinikum
Klinik für Augenheilkunde
Postfach 40 01 35
D-17022 Neubrandenburg
- Dr. Mike P. Holzer
Universitäts-Augenklinik
Im Neuenheimer Feld 400
D-69120 Heidelberg
- Dorothea Hummel
Universitäts-Augenklinik
Leipziger Straße 44
D-39120 Magdeburg
- Prof. Dr. Wilfried Hunold
Marienhospital
Augenabteilung
Friedrich-Ebert-Allee 98
D-52066 Aachen
- Dr. Christina Jacobi
Universitäts-Augenklinik
Schwabachanlage 6
D-91054 Erlangen
- Prof. Dr. Jochen Kammann
St. Johannes-Hospital
Augenklinik
Postfach 10 50 57
D-44047 Dortmund
- Dr. Thomas Kasper
Universitäts-Augenklinik
Theodor-Stern-Kai 7
D-60590 Frankfurt/M
- Hakan Kaymak
Augenklinik der
Bundesknappschaft
An der Klinik 10
D-66280 Sulzbach
- Anja Kissner
Universitäts-Augenklinik
Fetscherstraße 54
D-01307 Dresden
- Prof. Dr. Ulrich M. Klemen
Zentralklinik St. Pölten
Abteilung für Augenheilkunde
und Optometrie
Propst-Führer-Straße 4
A-3100 St. Pölten
- Prof. Dr. Hans-Reinhard Koch
Hochkreuzklinik
Godesberger Allee 90
D-53175 Bonn
- Dr. Jörg-Michael Koch
St. Franziskus-Hospital
Augenabteilung
Hohenzollernring 74
D-48145 Münster
- Dr. Roland Koch
Augenklinik Moers
Homburger Straße 75
D-47441 Moers
- Prof. Dr. Markus Kohlhaas
Universitäts-Augenklinik
Fetscherstraße 74
D-01307 Dresden
- Prof. Dr. Thomas Kohnen
Universitäts-Augenklinik
Theodor-Stern-Kai 7
D-60590 Frankfurt
- Dr. Stephan Kohnen
Ambulantes OP-Zentrum Aachen
Ronheider Weg 6
D-52066 Aachen
- Prof. Dr. Walter Konen
Universitäts-Augenklinik
Joseph-Stelzmann-Straße 9
D-50931 Köln
- Prof. Dr. Ekkehart Königsdörffer
Universitäts-Augenklinik
Bachstraße 18
D-07743 Jena
- Dr. Uwe Kraffel
Kantstraße 75
D-10627 Berlin
- Prof. Dr. Dieter Krause
Otto-von-Guericke-Universität
Institut für Rechtsmedizin
Leipziger Straße 44
D-39120 Magdeburg
- Dr. Jörg H. Krumeich
Martin-Luther-Hospital
Augenklinik
Propst-Hellmich-Promenade 28
D-44866 Bochum
- Dr. Jörn Kuchenbecker
Helios Klinikum Buch GmbH
Augenklinik
Karower Straße 11
D-13122 Berlin
- Christoph Kühne
Universitäts-Augenklinik
Theodor-Stern-Kai 7
D-60590 Frankfurt
- Dr. Birgit Lackner
Universitäts-Augenklinik
Währinger Gürtel 18-20
A-1090 Wien
- Prof. Dr. Gerhard K. Lang
Universitäts-Augenklinik
Prittwitzstraße 43
D-89075 Ulm
- Dr. Wolfgang Lange
Geigelsteinstraße 26
D-83209 Prien am Chiemsee
- Dr. Mirjam Leuchtenberger
Buchenweg 12
D-69221 Dossenheim
- Dr. Anja Liekfeld
Charité-Universitätsmedizin
Berlin
Campus Virchow-Klinikum
Klinik u. Poliklinik für
Augenheilkunde
Augustenburger Platz 1
D-13353 Berlin
- Il-Joo Limberger
Universitäts-Augenklinik
Im Neuenheimer Feld 400
D-69120 Heidelberg

Autorenadressen

- Dr. Tilman Littan
Klinikum Braunschweig gGmbH
Augenklinik
Salzdahlumer Straße 90
D-38126 Braunschweig
- Prof. Dr. Dr.
Chris Patrick Lohmann
Augenklinik und -poliklinik
Rechts der Isar
Ismaninger Straße 22
D-81675 München
- Prof. Dr. Birgit Lorenz
Universitäts-Augenklinik
Abt. für päd. Ophthalmologie
Franz-Josef-Strauß-Allee 11
D-93042 Regensburg
- Prof. Dr. Klaus Ludwig
ARIS-Augenklinik
Neumeyerstraße 48
D-90411 Nürnberg
- Dr. Silke Mayer
Vivantes Klinikum Neukölln
Klinik für Augenheilkunde
Rudower Straße 48
D-12351 Berlin
- Dr. Ralph Meiller
Universitäts-Augenklinik
Schwabachanlage 6
D-91054 Erlangen
- Berit Meinhardt
Universitäts-Augenklinik
Doberaner Str. 140
D-18057 Rostock
- Dr. Christian Meltendorf
Universitäts-Augenklinik
Theodor-Stern-Kai 7
D-60590 Frankfurt
- Prof. Dr. Rupert M. Menapace
Universitäts-Augenklinik
Währinger Gürtel 18-20
A-1090 Wien
- Dr. med. Dipl. Phys.
Klaus Mengedoht
Huchzermeierstraße 7
D-33611 Bielefeld
- Dr. Stefan Mennel
Universitäts-Augenklinik
Robert-Koch-Straße 4
D-35037 Marburg
- Dr. Carsten H. Meyer
Universitäts-Augenklinik
Robert-Koch-Straße 4
D-35037 Marburg
- Dr. Klaus Miller
Meranerstraße 3/II
A-6020 Innsbruck
- Dr. Kensaku Miyake
Miyake Eye Clinic
1070-5 Higashiozone-cho, Kita-ku
J-462-0823 Nagoya
- Martina Möglich
Vivantes Klinikum Neukölln
Klinik für Augenheilkunde
Rudower Straße 48
D-12351 Berlin
- Christina Müller
Universitäts-Augenklinik
Robert-Koch-Straße 4
D-35037 Marburg
- Dr. Maya Müller
Universitätsklinikum
Schleswig-Holstein
Campus Lübeck
Augenklinik
Ratzeburger Allee 160
D-23538 Lübeck
- Dr. Valeska Müller
Augentagesklinik Spreebogen
Alt Moabit 101 b
D-10559 Berlin
- Dipl.-Ing. Matthias Müller
Augentagesklinik Spreebogen
Alt-Moabit 101 B
D-10559 Berlin
- Dr. Wolfgang Müller-Lierheim
Pfeivestlstraße 52
D-81243 München
- Prof. Dr. Thomas Neuhaan
Helene-Weber-Allee 19
D-80637 München
- PD Dr. Xuan Nhung Nguyen
Universitäts-Augenklinik
Schwabachanlage 6
D-91054 Erlangen
- Dr. Okihiko Nishi
Nishi Eye Hospital
Higashinari-ku,
Nakamichi 4-14-26
J-537-0025 Osaka
- Dr. Yutaro Nishi
Universitäts-Augenklinik
Im Neuenheimer Feld 400
D-69120 Heidelberg
- Gabriele Oeltze
Universitäts-Augenklinik
Leipziger Straße 44
D-39120 Magdeburg
- Prof. Dr. Christian Ohrloff
Universitäts-Augenklinik
Theodor-Stern-Kai 7
D-60590 Frankfurt
- MD Randall J. Olson
University of Utah
John A. Moran Eye Center
50 North Medical Drive
USA-Salt Lake City, UT 84132
- Dr. Doris Paikl
Universitäts-Augenklinik
Währinger Gürtel 18-20
A-1090 Wien
- Prof. Dr. Ioannis G. Pallikaris
University of Crete
Med. School
Dep. of Ophthalmology
P.O. Box 1393
GR-71110 Heraklion
- Prof. Dr. Duy-Thoai Pham
Vivantes Klinikum Neukölln
Augenabteilung
Rudower Straße 48
D-12351 Berlin
- Prof. Dr. Stefan Pieh
Universitäts-Augenklinik
Währinger Gürtel 18-20
A-1090 Wien
- Prof. Dr. Uwe Pleyer
Charité-Universitätsmedizin
Berlin
Campus Virchow-Klinikum
Klinik u. Poliklinik für
Augenheilkunde
Augustenburger Platz 1
D-13353 Berlin
- Matthias Pollhammer
Universitäts-Augenklinik
Schwabachanlage 6
D-91054 Erlangen
- Ilias Ponis
Dietrich-Bonhoeffer-Klinikum
Klinik für Augenheilkunde
Postfach 40 01 35
D-17022 Neubrandenburg
- PD Dr. Dr. Paul-Rolf Preußner
Universitäts-Augenklinik
Langenbeckstraße 1
D-55101 Mainz
- Dr. Tanja M. Rabsilber
Universitäts-Augenklinik
Im Neuenheimer Feld 400
D-69120 Heidelberg

- Dr. Gábor Radó
Szent István Kórház
Nagyvárad tér 1
H-1096 Budapest
- Prof. Dr. Georg Rainer
Universitäts-Augenklinik
Währinger Gürtel 18-20
A-1090 Wien
- Dr. Andreas J. Reuland
Universitäts-Augenklinik
Im Neuenheimer Feld 400
D-69120 Heidelberg
- Dr. Mona Saad-Demeler
Zentralkrankenhaus
Augenklinik
Sankt-Jürgen-Straße
D-28205 Bremen
- Dr. Dirk Sandner
Universitäts-Augenklinik
Fetscherstraße 74
D-01307 Dresden
- Dr. Matthias Scherer
Charité-Universitätsmedizin
Berlin
Campus Virchow-Klinikum
Klinik u. Poliklinik für
Augenheilkunde
Augustenburger Platz 1
D-13353 Berlin
- Thomas Schilde
Universitäts-Augenklinik
c/o OA Dr. Andreas Böhm
Fetscherstraße 74
D-01307 Dresden
- PD Dr. Isaak Schipper
Kantonspital Augenklinik
Spitalstraße 16
CH-6000 Luzern
- Dr. Stefanie Schmickler
Augenklinik Ahaus
Am Schloßgraben 13
D-48683 Ahaus
- Dr. Gerald Schmidinger
Universitäts-Augenklinik
Währinger Gürtel 18-20
A-1090 Wien
- PD Dr. Jörg Christian Schmidt
Universitäts-Augenklinik
Robert-Koch-Straße 4
D-35037 Marburg
- PD Dr. Klaus Schmitz
Universitäts-Augenklinik
Leipziger Straße 44
D-39120 Magdeburg
- Dr. Hanka Schneider
Universitäts-Augenklinik
Doberaner Straße 140
D-18057 Rostock
- Dr. Dörte Schöpfer
Universitäts-Augenklinik
Theodor-Stern-Kai 7
D-60596 Frankfurt
- PD Dr. Wolfgang F. Schrader
Universitäts-Augenklinik
Josef-Schneider-Straße 11
D-97080 Würzburg
- Prof. Dr. Dr. Theo Seiler
IROC AG
Institut für Refraktive und
Okuplastische Chirurgie
Zollikerstrasse 164
CH-8008 Zürich
- PD Dr. Walter Sekundo
Augenklinik
der Philipps-Universität
Robert-Koch-Straße 4
D-35037 Marburg
- MD David J. Spalton
St. Thomas Hospital
Dept. of Ophthalmology
Lambeth Palace Road
GB-SE1 7EH London
- Dr. Oliver Stachs
Universitäts-Augenklinik
Doberaner Straße 140
D-18057 Rostock
- Angela Stendel
Universitäts-Augenklinik
Leipziger Straße 44
D-39120 Magdeburg
- Dr. Katrin Sternberg
Universitäts-Augenklinik
Doberaner Straße 140
D-18057 Rostock
- Dr. Peter Szurman
Universitäts-Augenklinik
Schleichstraße 12
D-72076 Tübingen
- Thom Terwee
AMO Groningen BV
van Swietenlaan 5
NL-9700 AX Groningen
- Prof. Dr. Manfred R. Tetz
Augentagesklinik Spreebogen
Alt Moabit 101 b
D-10559 Berlin
- Dr. Andreas Tietjen
Universitäts-Augenklinik
Robert-Koch-Straße 4
D-35039 Marburg
- Lorenz Vock
Universitäts-Augenklinik
Währinger Gürtel 18-20
A-1090 Wien
- Prof. Dr. Hans Eberhard Völcker
Universitäts-Augenklinik
Im Neuenheimer Feld 400
D-69120 Heidelberg
- Dr. Sven Walter
Universitäts-Augenklinik
Leipziger Straße 44
D-39120 Magdeburg
- Dr. Wolfram Wehner
Maximilians-Augenklinik
Erlenstegenstraße 30
D-90491 Nürnberg
- Prof. Dr. Rüdiger Welt
Klinikum d.
Stadt Ludwigshafen gGmbH
Augenabteilung
Bremserstraße 79
D-67063 Ludwigshafen
- Prof. Dr. Martin Wenzel
KH der Barmherzigen Brüder
Augenklinik
Nordallee 1
D-54292 Trier
- Dr. Christoph Wiemer
Drakestraße 31
D-12205 Berlin
- Prof. Dr. Frank Wilhelm
HELIOS Kliniken Schwerin
Augenklinik
Wismarsche Str. 393-395
D-19049 Schwerin
- Dr. Christopher Wirbelauer
Vivantes Klinikum Neukölln
Augenabteilung
Rudower Straße 48
D-12351 Berlin
- Dr. Josef Wolff
St. Johannes-Hospital
Augenklinik
Postfach 10 50 57
D-44047 Dortmund
- Dr. Nadja Viktoria Zaki
Universitäts-Augenklinik
Robert-Koch-Straße 4
D-35037 Marburg

R = Referat, V = Vortrag, KV= Kurzvortrag, Vi = Video, Po = Poster, RT = Roundtable, Vo = Vorsitz, WL = Wet-Lab,
 KS = Kursus, Pf = Programm für das Pflegepersonal

Apple D.J. (Salt Lake City)	R143, Vo-XVI	Grube-Kunkel O. (Magdeburg)	Pf
Auffarth G.U. (Heidelberg)	KV57, KV58, R91, V95, Vo-X, Vo-XIII, Vo-Best, KS+WL2	Guthoff R.F. (Rostock)	Einf82, Vo-X, KS1, KS7
Augustin A.J. (Karlsruhe)	R28, Vo-III	Hahsler B. (St. Pölten)	KV32
Aurich H. (Berlin)	V54	Haigis W. (Würzburg)	V94, R106, KV111, Vo-XII, KS7, KS8
Baier T. (Dresden)	KV76	Heiligenhaus A. (Münster)	R46, Vo-VI
Balashevich L.I. (St. Petersburg)	R156	Hermeking H. (Wuppertal)	R63, Vo-VIII
Baraki H. (Göttingen)	V9, V22	Hoerauf H. (Lübeck)	V61
Bayer A. (Weilheim)	Vo-BADC	Höh H.R. (Neubrandenburg)	R2, Vo-I
Behrens-Baumann W. (Magdeburg)	Vo-Eröf, Vo-XI, Vo-Best, Pf	Holzer M.P. (Heidelberg)	V26, Vi36, KS+WL2
Böhm T. (Berlin)	V137	Hummel D. (Magdeburg)	Pf
Brauweiler H.-P. (Bonn)	KS+WL3	Hunold W. (Aachen)	V83
Bühren J. (Frankfurt/M)	V25	Jacobi C. (Erlangen)	KV60
Cichocki M. (Frankfurt)	KV78	Kammann J. (Dortmund)	VI9, Vo-IV, Vo-XI, Vo-Best, KS1, Pf
Clemens S. (Greifswald)	KS7	Kasper T. (Frankfurt/M)	V21
Dawczynski J. (Jena)	V42	Kaymak H. (Sulzbach)	V89
Deckbar K. (Magdeburg)	Pf	Kissner A. (Dresden)	V52
Demeler U. (Bremen)	RT1, Vo-V, Vo-Best	Klemen U.M. (St. Pölten)	VI33, VI18, Vo-XIII
Dick H.B. (Mainz)	R51+Vi, R125, RT2, Vo-VII	Koch H.-R. (Bonn)	R66, Vo-VIII, Vo-Ind
Dietrich T. (Erlangen)	KV149	Koch J.-M. (Münster)	Pf
Ditzen K. (Weinheim)	KS+WL4	Koch R. (Moers)	V7
Druschel S. (Dresden)	V136	Kohlhaas M. (Dresden)	V73, VI29, KV139, Vo-XIV, KS+WL4
Dubbelman M. (Amsterdam)	V88	Kohnen T. (Frankfurt)	KV74, R126, RT1, Vo-IX, Vo-XIV, Vo-Best, KS1, KS+WL3, KS5
Duncker G. I. W. (Halle/Saale)	R133, RT2, Vo-II, Vo-XV, KS+WL4	Kohnen S. (Aachen)	KS+WL2
Dunker S. (Troisdorf)	Vo-BADC	Konen W. (Köln)	RT1
Emmel E. (Burscheid)	pf	Königsdörffer E. (Jena)	V43
Entz B.B. (Budapest)	KV152	Kraffel U. (Berlin)	V12
Fabian E. (Rosenheim)	R3, RT2, Vo-BADC, KS+WL2, KS5	Krause D. (Magdeburg)	R-Eröf
Findl O. (Wien)	V85, R105, Vo-XII	Krumeich J.H. (Bochum)	R134, Vo-XV
Förster W.N. (Friedrichshafen)	KS+WL4	Kuchenbecker J. (Berlin)	V64
Fries U. (Bonn)	KS7	Kühne C. (Frankfurt)	KV71
Geitzenauer W. (Wien)	V24	Lackner B. (Wien)	KV114
Genée D. (Göttingen)	KV142	Lang G.K. (Ulm)	R124, RT2, Vo-XIV
Georgopoulos M. (Wien)	V17	Lange W. (Prien am Chiemsee)	Po101
Gerl R.-H. (Ahaus)	V128, KV144, Vo-IV	Leuchtenberger M. (Heidelberg)	KV112
Gerstmeyer K. (Minden)	V110	Liekfeld A. (Berlin)	KS1
Gladisch E. (Dortmund)	Pf	Limberger I.-J. (Heidelberg)	VI23
Grehn F. (Würzburg)	R40, Vo-V	Littan T. (Braunschweig)	V53

R = Referat, V = Vortrag, KV= Kurzvortrag, Vi = Video, Po = Poster, RT = Roundtable, Vo = Vorsitz, WL = Wet-Lab,
 KS = Kursus, Pf = Programm für das Pflegepersonal

Lohmann C.P. (München)	R80,Vo-IV, KS+WL4, KS5	Sandner D. (Dresden)	KV70
Lorenz B. (Regensburg)	RT1	Scherer M. (Berlin)	V59, Po97, Po98
Ludwig K. (Nürnberg)	KS5	Schilde T. (Dresden)	KV140
Mayer S. (Berlin)	V30	Schipper I. (Luzern)	R135, Vo-XV
Meiller R. (Erlangen)	V148	Schmickler S. (Ahaus)	KV75, WL6, Pf
Meinhardt B. (Rostock)	V108	Schmidinger G. (Wien)	KV120, KV130
Meltendorf C. (Frankfurt)	KV141	Schmidt J.C. (Marburg)	V62
Menapace R.M. (Wien)	R4, V86, R90, Vo-X, KS+WL3	Schmitz K. (Magdeburg)	KV18, Vi35, R50, V65, RT1, RT2, Vo-II, Vo-VII, KS+WL2
Mengedoht K. (Bielefeld)	KS7	Schneider H. (Rostock)	V84
Mennel S. (Marburg)	KV55	Schöpfer D. (Frankfurt)	V132
Meyer C.H. (Marburg)	V14	Schrader W.F. (Würzburg)	R44
Miller K. (Innsbruck)	Vo-VII	Seiler T. (Zürich)	R67, Vo-IX, KS5
Miyake K. (Nagoya)	R27, Vo-III	Sekundo W. (Marburg)	RT2, WL6
Möglich M. (Berlin)	V8	Spalton D.J. (London)	R45, Vo-VI
Müller C. (Marburg)	Po103	Stachs O. (Rostock)	V87, KV138
Müller M. (Lübeck)	V56	Stendel A. (Magdeburg)	Pf
Müller V. (Berlin)	KV146	Sternberg K. (Rostock)	V93
Müller M. (Berlin)	KV145	Szurman P. (Tübingen)	V20, R48
Müller-Lierheim W. (München)	R15	Terwee T. (Groningen)	R92, V119
Neuhann T. (München)	R127	Tetz M.R. (Berlin)	Vi38, R39, V81, R115, Vo-Ind, Vo-XIII
Nguyen X.N. (Erlangen)	Po102	Tietjen A. (Marburg)	KV131
Nishi O. (Osaka)	R10, R49, Vo-XVI	Vock L. (Wien)	Po99
Nishi Y. (Heidelberg)	Po100, KV151	Völcker H.E. (Heidelberg)	Vo-XVI
Oeltze G. (Magdeburg)	Pf	Walter S. (Magdeburg)	V23, V31
Ohrloff C. (Frankfurt)	R13, Vo-XI, KS1	Wehner W. (Nürnberg)	V6
Olson R.J. (Salt Lake City)	R29, Vo-III	Welt R. (Ludwigshafen)	Vo-VIII
Paikl D. (Wien)	V121	Wenzel M. (Trier)	V11
Pallikaris I.G. (Heraklion)	R79, Vo-IX	Wiemer C. (Berlin)	KS+WL4
Pham D.-T. (Berlin)	Vo-Eröf, Vo-Best, KS+WL3	Wilhelm F. (Schwerin)	R1, Vo-I, KS+WL3
Pieh S. (Wien)	V117, V122	Wirbelauer C. (Berlin)	Vi34, R69, Vo-XII, KS+WL4, WL6
Pleyer U. (Berlin)	R47, Vo-VI	Wolff J. (Dortmund)	V77, Pf
Pollhammer M. (Erlangen)	KV147	Zaki N.V. (Marburg)	KV109
Ponis I. (Neubrandenburg)	KV107		
Preußner P.-R. (Mainz)	R16, R68, Vo-II		
Rabsilber T.M. (Heidelberg)	Po96, Po104, KV150		
Radó G. (Budapest)	V5, Vo-I		
Rainer G. (Wien)	R41, Vo-V		
Reuland A.J. (Heidelberg)	Vi37, KV72, KV113		
Saad-Demeler M. (Bremen)	RT1		



DGJJ

Vorankündigung

für das

Jahr 2006!

Der

20. Kongress

der

Deutschsprachigen

Gesellschaft für

Intraokularlinsen-

Implantation und

refraktive Chirurgie

- D G J J -

findet statt vom

3. - 4. März 2006

in

Heidelberg

mit

Wet-Lab's,

Kursveranstaltungen,

Programm für das

Pflegepersonal

Schon heute lädt Sie
Prof. Dr. Thomas Kohnen
(Frankfurt/Main)
hierzu herzlich ein.

Bitte abtrennen und im Fensterkuvert einsenden an:

DGII-Mitgliedersekretariat

ongress-

rganisation

erling

Postfach 29 03 33

D-40530 Düsseldorf

Jahresbeitrag der DGII: Euro 90,-

Vorteile der Mitgliedschaft:

Verbilligte Tagungs-, Kurs-, Wet-Lab-Gebühren und kostenloser Bezug des *Kongressbandes der DGII-Jahrestagung*. Gegen einen Aufpreis von Euro 70,- sind Sie Mitglied in der ESCRS mit verbilligter Kongressgebühr der ESCRS-Tagung und kostenlosem Bezug der *Eurotimes und des Journal of Cataract- und Refractive Surgery*.

Sekretär:

Deutschsprachige Gesellschaft für Intraokularlinsen-Implantation und refraktive Chirurgie - DGII -

Priv.-Doz. Dr. Gerd U. Auffarth
Universitäts-Augenklinik (Kopf/Innere)
Im Neuenheimer Feld 400, D-69120 Heidelberg
Tel.: (+49) 62 21/56-66 04
Fax: (+49) 62 21/56-54 22

Postanschrift:

Congress-Organisation Gerling
Postfach 290 333, D-40530 Düsseldorf

Tel.: (+49) 211/59 22 44

Fax: (+49) 211/59 35 60

Bitte abtrennen und einsenden an:
Congress-Organisation Gerling



Bitte unbedingt ankreuzen:

- Ich beantrage nun die Mitgliedschaft in der DGII (normale Gebühr: Euro 90,-/Jahr)
 Ich beantrage die Mitgliedschaft in der DGII (ermäßigte Gebühr: Euro 60,-/Jahr) und ESCRS (Euro 100,-/Jahr)

Titel _____

Vorname _____

Name _____

Institution / Praxis _____

Anschrift der Institution/Praxis _____

Land _____ PLZ _____

Ort _____

Die jährlichen Beitragszahlungen werden im Lastschriftverfahren oder per Kreditkarte (nur Eurocard / MasterCard oder VISA) abgebucht. (Bitte entsprechend ankreuzen)

Lastschrift (nur in Deutschland möglich):

Hiermit ermächtige ich Sie widerruflich, die von mir zu entrichtenden Zahlungen (zur Zeit Euro 90,-/160,- pro Jahr für Augenärzte) bei Fälligkeit zu Lasten

meines Girokontos Nr. _____ bei _____ (Bank)

Bankleitzahl: _____ durch Lastschrift einzuziehen.

Kreditkartenzahlung:

Eurocard, MasterCard, VISA Card

Kartennr.: _____

Gültigkeitsdauer: _____

Datum, Unterschrift _____

Stempel: _____

