

28. Kongress



**DGJJ**

**PROGRAMM**

DEUTSCHES BERGBAU-MUSEUM



**Bochum**

**6. bis 8. März 2014**

**DGII-Vortragsveranstaltungen**

7. bis 8. März 2014

**Wet-Labs & Kursveranstaltungen**

6. bis 8. März 2014

**Programm für das Pflegepersonal**

8. März 2014

**[www.dgii.org](http://www.dgii.org)**

Für die großzügige Unterstützung in der Vorbereitung und Durchführung des 28. Kongresses der DGII in Bochum dürfen wir uns bei folgenden Firmen sehr herzlich bedanken:

## Platinsponsor:



**AMO Germany GmbH**  
www.abbottmedicaloptics.com

## Goldsponsor:



**Alcon Pharma GmbH**  
www.alcon-pharma.de



**Rayner Surgical GmbH**  
www.rayner-surgical.de



**Carl Zeiss Meditec Vertriebsgesellschaft mbH**  
www.meditec.zeiss.com

## Silbersponsor:



**Bausch + Lomb**  
www.bausch-lomb.de



**Bayer HealthCare Deutschland**  
www.bayer.de



**Geuder AG**  
www.geuder.de



**Heidelberg Engineering GmbH**  
www.HeidelbergEngineering.de



**Hoya Surgical Optics GmbH**  
www.hoyasurgopt.de



**Human Optics AG**  
www.humanoptics.de



**i-Optics**  
www.i-optics.com



**Novartis Pharma GmbH**  
www.novartis.de



**Ocuentis GmbH**  
www.oculentis.com



**Polytech Ophthalmologie GmbH**  
www.polytech-online.de



**Ursapharm GmbH**  
www.ursapharm.de



**Ziemer Ophthalmic Systems Deutschland GmbH**  
www.ziemerophthalmology.de

## Bronzesponsor:



**Pharm-Allergan GmbH**  
www.allergan.de



**Schwind eye-tech-solutions GmbH & Co. KG**  
www.eye-tech-solutions.com

# 28. Kongress der Deutschsprachigen Gesellschaft für Intraokularlinsen-Implantation, interventionelle und refraktive Chirurgie

## Bochum 6. - 8. März 2014

### Prämierungen

für die besten wissenschaftlichen Beiträge

#### Kurse und Wet-Labs

- Retten, Repositionieren, Rekonstruieren - chirurgische Strategien zum Erhalt und Ersatz dislozierter Intraokularlinsen
- KRC-Refraktive Chirurgie (Basiskurs)
- KRC-Refraktive Chirurgie (Aufbaukurs)
- Ultraschall (Abschlusskurs)
- Canaloplastik und neue Glaukomimplantate
- Phakoemulsifikation (Basis- und Aufbaukurs)
- Verletzungschirurgie des Augenvorderabschnitts
- Intraokulare Medikamenteneinbringung-Techniken: Aktuelle und zukünftige Aspekte
- Multifokallinsen
- Biometrie und IOL-Berechnung
- Interventionelle Chirurgie an Vorder- und Hinterabschnitt
- Lamelläre Hornhauttransplantationen
- Additive Intraokularlinsen
- Chirurgischer Nähkurs (speziell für Assistenzärzte)
- Kataraktchirurgie perfektionieren

#### Kurse und Wet-Labs für OP-Schwestern & Assistenzpersonal

- Phakoemulsifikation für OP-Schwestern
- Weiterbildung zum Sterilgutassistenten für ophthalmologisch operierende Praxen
- Programm für das Pflegepersonal

### Verleihung des **HOYA** / **DGJJ**-Wissenschaftspreises 2014

Das wissenschaftliche Programm wird durch eine umfangreiche Fachausstellung der Industrie begleitet.

Es erwarten Sie Aussteller aus den Bereichen Medizin- und Lasertechnik, IOLs, pharmazeutische und optische Industrie, Instrumente und medizinischer Buchhandel

### Vorstand der DGII

- Prof. Dr. med. Gerd U. Auffarth** (Heidelberg), Präsident  
**Prof. Dr. med. Thomas Kohnen** (Frankfurt am Main), Vizepräsident  
**Priv.-Doz. Dr. med. Jörn Kuchenbecker** (Berlin), Sekretär  
**Prof. Dr. med. Maya Müller** (Olten/CH)  
**Prof. Dr. med. Stefan Pieh** (Wien/A)  
**Dr. med. Stefanie Schmickler** (Ahaus)  
**Priv.-Doz. Dr. med. Christopher Wirbelauer** (Frankfurt an der Oder)

### Ehrenmitglieder der DGII

- Prof. Dr. med. David J. Apple** (Salt Lake City/USA) †  
**Dr. med. Cornelius D. Binkhorst** (Terneuzen/NL) †  
**Prof. Dr. med. Ulrich Demeler** (Bremen)  
**Prof. Dr. med. Heinz Freyler** (Wien/A)  
**Prof. Dr. med. Karl-Wilhelm Jacobi** (Gießen)  
**Dr. med. Okihiko Nishi** (Osaka/J)  
**Prof. Dr. med. Christian Ohrloff** (Frankfurt am Main)  
**Dr. med. Klaus Schott** (München) †  
**Prof. Dr. med. Daniel Vörösmarthy** (Budapest/H)  
**Prof. Dr. med. Josef Wollensak** (Berlin) †

### Vorausgegangene Kongresse

1987 Gießen	2001 Bremen
1988 Erlangen	2002 Heidelberg
1989 Wien/A	2003 Ludwigshafen am Rhein
1990 Essen	2004 Heidelberg
1991 Aachen	2005 Magdeburg
1992 München	2006 Heidelberg
1993 Zürich/CH	2007 Potsdam
1994 Berlin	2008 Heidelberg
1995 Kiel	2009 München
1996 Budapest/H	2010 Köln
1997 Frankfurt am Main	2011 Frankfurt am Main
1998 Halle/Saale	2012 Berlin
1999 Frankfurt am Main	2013 Heidelberg
2000 Luzern/CH	

### Nächste Kongresse

2015 Karlsruhe

Seite 7	Grußwort
Seite 8	Anfahrtsbeschreibung
Seite 9 - 13	Allgemeine Hinweise
Seite 13	Wichtige Hinweise für Vortragende
Seite 15 - 16	DGII-Aufnahmeantrag
Seite 17	Wichtige Hinweise für alle Teilnehmer
Seite 19 - 23	Zeit- und Raumplan
Seite 25 - 35	Wissenschaftliches Programm - Freitag
Seite 37 - 47	Wissenschaftliches Programm - Samstag
Seite 46	DGII Vorankündigung 2015
Seite 49 - 68	Kurse + Wet-Labs
Seite 69	Programm für das Pflegepersonal
Seite 70 - 73	Autorenadressen
Seite 74 - 75	Autorenregister
Seite 76 - 77	Industrieaussteller
Seite 78	Übersichts- und Industrieausstellungsplan
Seite 79	Raumplan der Kursräume
Seite 80	Rahmenprogramm

Herausgeber:

Deutschsprachige Gesellschaft für Intraokularlinsen-Implantation,  
interventionelle und refraktive Chirurgie  
c/o Congress-Organisation Gerling GmbH, Werttstraße 23, D-40549 Düsseldorf  
[www.dgii.org](http://www.dgii.org)

Druckherstellung:

HEWEA-Druck GmbH, Haldenstraße 15, D-45966 Gladbeck  
[www.heweadruck.de](http://www.heweadruck.de)

Druckfehler, Änderungen und Irrtümer vorbehalten.



Univ.-Prof. Dr. med.  
H. B. Dick



Univ.-Prof. Dr. med.  
G. U. Auffarth



Univ.-Prof. Dr. med.  
T. Kohnen

Sehr geehrte Kolleginnen und Kollegen,  
sehr geehrte Damen und Herren,

hiermit lade ich Sie herzlich zur nächsten Jahrestagung unserer Gesellschaft ein.

**Der 28. Kongress der DGII wird vom 6. bis 8. März 2014  
in Bochum stattfinden.**

Der Veranstaltungsort ist das hochmoderne RuhrCongress Zentrum, das verkehrstechnisch sehr gut angeschlossen ist. Besonders freue ich mich verkünden zu dürfen, dass erneut eine große Vielzahl von Kursen und Wet-Labs mit breitgefächertem Spektrum angeboten werden kann. Einen Schwerpunkt des Kongresses wird die refraktive bzw. Kataraktchirurgie bei vorbestehender Erkrankung einnehmen. Im Rahmen des strukturierten Updates der Retinologischen Gesellschaft wird es hierbei auch um Aspekte des hinteren Augenabschnitts gehen, die für den Vorderabschnittschirurgen relevant sind. Weitere thematische Schwerpunkte sind erneut schwierige Ausgangssituationen, kombinierte Operationsverfahren, die interventionelle Chirurgie, komplexe Ausgangssituationen sowie das Erkennen und die Beherrschung von Komplikationen. Auch die Ergebnisse klinischer Studien zum Einsatz neuer innovativer Intraokularlinsentechnologien wie multifokaler, multifokal-torischer, torischer oder auch additiver, gegebenenfalls vorgeladener, IOL werden präsentiert.

In der erstmalig während eines DGII-Kongresses stattfindenden **3D Video Live OP-Sitzung** werden aktuelle und innovative Operationsverfahren vom jeweiligen Operateur persönlich präsentiert und kommentiert. Den aktuellen Möglichkeiten und klinischen Ergebnissen sowie Komplikationen und deren Management im Rahmen des Einsatzes des Femtosekundenlasers in der Kataraktchirurgie wird ebenfalls ein Zeitfenster eingeräumt werden. Auch werden die neuesten Entwicklungen und Ergebnisse der refraktiven Hornhaut- und Linsen Chirurgie sowie der Presbyopiebehandlung einschließlich möglicher neuer Anwendungsmöglichkeiten präsentiert.

Für das Pflegepersonal steht erneut ein umfangreiches, aktuelles und interessantes Programm zur Verfügung.

Die Teilnahmegebühr für Mitglieder am diesjährigen Kongress konnte - trotz steigender Ausgaben - um 15% gesenkt werden, so dass sich eine Mitgliedschaft in der DGII mehr denn je lohnt.

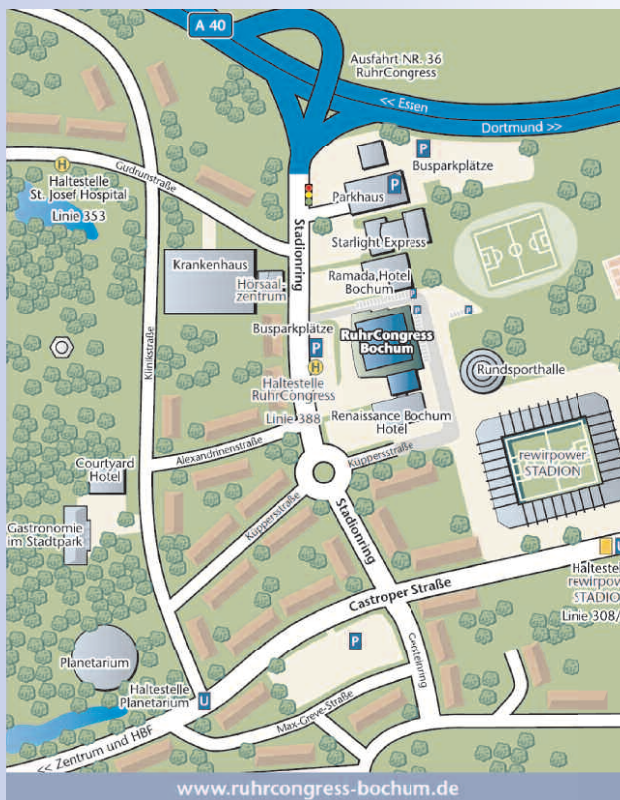
Der Gesellschaftsabend findet im Erich-Brost-Pavillon in beeindruckender Industriekultur-Umgebung auf dem Dach der Kohlewäsche, dem größten Gebäude auf dem Unesco-Welterbe, mit Musik einer Dortmunder Band und amüsanter Unterhaltung statt. Auch eine Unter-Tage-Tour im Deutschen Bergbau-Museum wird angeboten. Das Ruhrgebiet ist mit seinen diversen Facetten und kulturellen Angeboten sehr attraktiv.

Wir würden uns über Ihr Kommen sehr freuen und verbleiben mit besten kollegialen Grüßen

**Univ.-Prof. Dr. med. H. B. Dick**  
Tagungspräsident der DGII

**Univ.-Prof. Dr. med. G. U. Auffarth**  
Präsident der DGII

**Univ.-Prof. Dr. med. T. Kohnen**  
Vizepräsident der DGII



### Anschrift

RuhrCongress Bochum, Stadionring 20, 44791 Bochum

### Anfahrtsbeschreibung PKW

Von der A40 kommend nehmen Sie bitte die Autobahnausfahrt „RuhrCongress“. Fahren Sie weiter geradeaus auf den Stadionring. Nach circa 400 m befindet sich der RuhrCongress zu Ihrer linken Seite.

### Parkplätze für Besucher

Hauseigene Tiefgarage

Von der A40 kommend fahren Sie weiter geradeaus auf den Stadionring. Nach circa 400 m passieren Sie einen Kreisverkehr und wählen hier die dritte Abfahrt. Nach circa 50 m liegt die Tiefgarageneinfahrt zu Ihrer linken Seite.

Benachbartes Parkhaus

Von der A40 kommend halten Sie sich unmittelbar nach der Autobahnausfahrt links. Sie fahren direkt auf das Parkhaus zu. Der RuhrCongress Bochum ist fünf Gehminuten entfernt. Bitte folgen Sie der Beschilderung.

### Bus

Ab dem Bochumer Hauptbahnhof fahren Sie mit der Buslinie 388 in Richtung „Bochum Riemke“. Sie erreichen die Haltestelle "RuhrCongress" nach circa 6 Minuten Fahrzeit und befinden sich am Haupteingang.

### Bahn

Ab dem Bochumer Hauptbahnhof fahren Sie mit den Straßenbahnlinien 308 oder 318 in Richtung „Bochum Gerthe“. Nach circa 3 Minuten Fahrzeit erreichen Sie die Zielhaltestelle „rewirpower Stadion“. Der RuhrCongress Bochum befindet sich unmittelbar hinter dem Stadion.

### Flughäfen

Der RuhrCongress Bochum ist von vier Flughäfen in weniger als einer Stunde ideal erreichbar:

Flughafen Dortmund:	29 km	Flughafen Köln/Bonn:	89 km
Flughafen Düsseldorf:	45 km	Flughafen Münster/Osnabrück:	96 km

**DGII-Tagungsort**

**RuhrCongress Bochum**  
Stadionring 20, 44791 Bochum  
www.ruhrcongress-bochum.de

**Kongressleitung**

**Prof. Dr. H. Burkhard Dick**  
Universitäts-Augenklinik  
Knappschaftskrankenhaus  
In der Schornau 23-25, 44892 Bochum  
Telefon: +49 (0) 2 34 / 2 99-31 01  
Fax: +49 (0) 2 34 / 2 99-31 09  
E-Mail: augenklinik@kk-bochum.de  
Internet: www.uni-augenklinik-bochum.de

**Internet**

**[www.dgii.org](http://www.dgii.org)**

**DGII-Infoline**

+49 (0) 2 11 / 53 70 292

**Kongress-Organisation**

(Anmeldung, Hotelvermittlung,  
Industrieausstellung,  
DGII-Mitgliederverwaltung)

**Congress-Organisation Gerling GmbH**

Werftstraße 23, 40549 Düsseldorf  
Telefon: +49 (0) 2 11 / 59 22 44  
Fax: +49 (0) 2 11 / 59 35 60  
E-Mail: info@congresse.de, Internet: www.congresse.de

**Dauer des DGII-Kongresses/ Vorträge**

Freitag, 7. März 2014	09:00 Uhr → 17:30 Uhr
Samstag, 8. März 2014	08:00 Uhr → 17:15 Uhr

**Wet-Labs & Kurse**

Donnerstag, 6. März 2014 bis  
Samstag, 8. März 2014

**Pflegepersonal**

Samstag, 8. März 2014	09:00 Uhr → 16:00 Uhr
-----------------------	-----------------------

**Öffnungszeiten Tagungsbüro**

Donnerstag, 6. März 2014	08:00 Uhr → 19:00 Uhr
Freitag, 7. März 2014	08:15 Uhr → 18:00 Uhr
Samstag, 8. März 2014	07:30 Uhr → 17:15 Uhr

**Industrieausstellung**

Freitag, 7. März 2014	09:00 Uhr → 17:40 Uhr
Samstag, 8. März 2014	08:30 Uhr → 15:30 Uhr

**Kongresssprache**

Deutsch

**Hotelzimmer**

buchen Sie bitte mit dem beiliegenden Anmeldevordruck  
oder per Onlineanmeldung unter [www.dgii.org](http://www.dgii.org)

**Die DGII im Internet mit Möglichkeit zur Onlineanmeldung:  
[www.dgii.org](http://www.dgii.org)**



## Kongressgebühren

für DGII-Mitglieder  
jetzt besonders  
günstig

für die Jahrestagung der DGII (auch für Vortragende ohne besondere Einladung). Ermäßigte Gebühren nur bei verbindlicher Anmeldung bis zum 23. Februar 2014

	2-Tageskarte		Tageskarte	
	bis 23.02.2014	ab 24.02.2014	bis 23.02.2014	ab 24.02.2014
Anmeldung				
<b>Mitglied</b> Facharzt	€ 100,-	€ 115,-	€ 80,-	€ 95,-
<b>Mitglied</b> Assistenzarzt*	frei	€ 20,-	frei	€ 15,-
<b>Nichtmitglied</b> Facharzt	€ 190,-	€ 205,-	€ 150,-	€ 165,-
<b>Nichtmitglied</b> Assistenzarzt*	€ 110,-	€ 125,-	€ 80,-	€ 95,-
<b>Student*, Arzt o. Anstellung*</b>	€ 60,-	€ 75,-	€ 55,-	€ 70,-
<b>Pflegepersonal</b> <small>Zur Teilnahme am kompletten Programm für das Pflegepersonal genügt eine Tageskarte am Samstag</small>	€ 40,-	€ 55,-	€ 30,-	€ 45,-

\*) Der Nachweis für die Berechtigung zur Inanspruchnahme ermäßigter Teilnehmergebühren muss v o r a b durch eine der Anmeldung beiliegende Bescheinigung erbracht werden, da ansonsten der normale Gebührensatz erhoben wird.

Die Kongress-  
gebühr

beinhaltet die Kaffeepausen und das Abstractheft. Der DGII-Kongressband ist nicht in der Tagungsgebühr enthalten! Dieser wird den DGII-Mitgliedern kostenlos nach der Jahrestagung zugesandt.

**Die Gebühren für die Wet-Labs, Kursveranstaltungen und das Rahmenprogramm entnehmen Sie bitte den einzelnen Beschreibungen.**

Werden Sie DGII-Mitglied  
für nur 120,- € pro Jahr!

**Mittagessen müssen g e s o n d e r t auf beiliegendem Anmeldeformular zum Preis von € 15,- bestellt werden.**

## Zahlungsmittel

Überweisung nach Rechnungserhalt, MasterCard, VISA, American Express, PayPal, Barzahlung vor Ort

## Ihre Anmeldung

erbitten wir schriftlich, per Fax oder online: [www.dgii.org](http://www.dgii.org). Ihre Anmeldung ist verbindlich.

## Stornierungen

müssen bis spätestens **28. Februar 2014** schriftlich (Fax: +49 (0) 2 11 / 59 35 60) erfolgen. In jedem Fall wird eine **Bearbeitungspauschale von € 25,-** fällig. Bei Rücktritt nach dem 28. Februar 2014 oder Nichtanwesenheit während der Tagung ist die gesamte Kongressgebühr zu zahlen.

Bei Nachmeldung  
vor Ort

wird weder die Teilnahme am Mittagessen, noch die Beteiligung am Rahmenprogramm garantiert!

**Wichtig: Anmeldebestätigungen mit Angabe der Kongress-Kontonummer werden versandt! Bitte nehmen Sie keine Überweisung vor!**

**CME-Zertifizierungen**

Sämtliche DGII-Jahrestagungen, Kurse und Wet-Labs erhalten eine Fortbildungszertifizierung nach den Richtlinien der Bundesärztekammer. Die verbindliche Zuteilung durch die zuständige Ärztekammer erfolgt nach der Erstellung des wissenschaftlichen Programms.

**EFN-Aufkleber**

Bitte teilen Sie uns Ihre EF-Nummer (Einheitliche Fortbildungs-Nummern/Barcode) bereits bei Ihrer Anmeldung mit. Andernfalls vergessen Sie nicht Ihren EFN-Aufkleber, den Sie von Ihrer Landesärztekammer erhalten haben.

**Unser Tipp**

Speichern Sie Ihre EF-Nummer in Ihrem Mobiltelefon!

**Wichtig!**

Sie erhalten Ihre Fortbildungspunkte pro Tag. Dafür müssen Sie sich unter Vorlage Ihrer EFN registrieren.

**Wichtige Hinweise für Vortragende****Anmeldungen von Vortragenden und Co-Referenten**

Wir bitten Sie, sich ebenfalls mit dem Anmeldeformular anzumelden und ggf. die entsprechende Bescheinigung beizulegen.

**Vortragszeiten**

Referat (R)	nach Vereinbarung
Vortrag (V)	7 Minuten + 2 Min. Diskussion
Kurzvortrag (KV)	5 Minuten + 2 Min. Diskussion

**Kongressband**

Desweiteren erscheint nach Kongressende der Kongressband der DGII. Hierfür **verpflichtet** sich jeder Vortragende zur Erstellung einer Schriftfassung seines Vortrags. Diese soll möglichst **während des Kongresses** am Tagungsbüro abgegeben werden. In Einzelfällen kann jedoch eine Nachlieferung erfolgen bis spätestens **30. April 2014** an:

**Priv.-Doz. Dr. Jörn Kuchenbecker**

Helios Klinikum Berlin-Buch -Augenklinik-  
Schwanebecker Chaussee 50, 13125 Berlin

E-Mail: sekretaeer@dgii.org

## Jahresbeitrag der DGII: Euro 135,-\*

### Vorteile der Mitgliedschaft:

Reduzierte Tagungs-, Kurs-, Wet-Lab-Gebühren und kostenloser Bezug des *Kongressbandes der DGII-Jahrestagung*. Gegen einen Aufpreis von Euro 60,- sind Sie Mitglied in der ESCRS mit ermäßigter Kongressgebühr der ESCRS-Tagung und kostenlosem Bezug der *EuroTimes und des Journal of Cataract- und Refractive Surgery*.

### Sekretär:

#### Deutschsprachige Gesellschaft für Intraokularlinsen-Implantation, interventionelle und refraktive Chirurgie - DGII -

Priv.-Doz. Dr. Jörn Kuchenbecker  
HELIOS Klinikum Berlin-Buch - Augenklinik -  
Schwanebecker Chaussee 50, 13125 Berlin  
Tel.: +49 (0) 30 / 94 01-5 40 00  
Fax: +49 (0) 30 / 94 01-5 40 09

### Postanschrift:

**Congress-Organisation Gerling GmbH**  
**Werftstraße 23, D-40549 Düsseldorf**

Tel.: (+49) 2 11/59 22 44  
Fax: (+49) 2 11/59 35 60

Bitte abtrennen und einsenden an:  
Congress-Organisation Gerling GmbH

\* Euro 15,- Ermäßigung bei Erteilung einer Lastschriftermächtigung oder bei selbständiger Überweisung auf das Vereinskonto bis zum 31. Januar eines Beitragsjahres.



### Bitte unbedingt ankreuzen:

- Ich beantrage nun die Mitgliedschaft in der DGII (normale Gebühr: Euro 135,-\*/Jahr)
- Ich beantrage die Mitgliedschaft in der DGII (ermäßigte Gebühr: Euro 95,-\*/Jahr) und ESCRS (Euro 100,-/Jahr)

Titel \_\_\_\_\_ Vorname \_\_\_\_\_

Name \_\_\_\_\_

Institution / Praxis \_\_\_\_\_

Anschrift der Institution/Praxis \_\_\_\_\_

Land \_\_\_\_\_ PLZ \_\_\_\_\_ Ort \_\_\_\_\_

Die jährlichen Beitragszahlungen werden im Lastschriftverfahren oder per Kreditkarte (nur MasterCard oder VISA) abgebucht. (Bitte entsprechend ankreuzen )

Lastschrift (nur in Deutschland möglich):  Kreditkartenzahlung:

Hiermit ermächtige ich Sie widerruflich, die von mir zu entrichtenden Zahlungen (zur Zeit Euro 120,-/180,-\* pro Jahr für Augenärzte) bei Fälligkeit zu Lasten meines Kontos

IBAN: \_\_\_\_\_

bei \_\_\_\_\_ (Bank)

BIC: \_\_\_\_\_ durch Lastschrift einzuziehen.

MasterCard  VISA Card

Kartennr.: \_\_\_\_\_

Gültigkeitsdauer: \_\_\_\_\_

Kartenprüfnr.: \_\_\_\_\_  
(3- oder 4-stellig)

Datum, Unterschrift \_\_\_\_\_

Stempel:

Bitte abtrennen und im Fensterkuvert einsenden an:

**DGII-Mitgliedersekretariat**

Congress-  
Organisation  
Gerling GmbH  
Wertstraße 23  
40549 Düsseldorf  
DEUTSCHLAND

**DGII-Mitglieder-  
Versammlung**

**Samstag, 8. März 2014  
08:00 Uhr - 08:30 Uhr**

**Congress Saal**

**Tagesordnung**

1. Genehmigung der Tagesordnung
2. Bericht des Präsidenten
3. Bericht des Sekretärs
4. Bericht des Schatzmeisters
5. Bericht der Kassenprüfer
6. Entlastung des Vorstands
7. Vorstandswahlen
8. Ort und Wahl der nächsten Kongresse
9. Verschiedenes

**Neumitgliedschaft  
zur DGII**

Für ermäßigte Teilnahmegebühren zum bevorstehenden Kongress müssen die Beitrittsmodalitäten **v o r** Tagungsbeginn abgeschlossen sein. Bitte fordern Sie daher rechtzeitig eine Beitrittserklärung mit dem nebenstehenden Formular oder online unter [www.dgii.org](http://www.dgii.org) an!

**Reisestipendien**

Zur Förderung des wissenschaftlichen Nachwuchses können Reisestipendien zur Tagung in Bochum, zur ESCRS 2014 in London oder zur DGII-Tagung 2015 in Karlsruhe (Pauschal € 250,-) beim Sekretär der DGII beantragt werden.

Formlose Anträge mit Angabe der Reisekosten und drei Publikationen des Antragstellers (Sonderdrucke) richten Sie bitte an die Adresse des Sekretärs der Gesellschaft:

**Priv.-Doz. Dr. Jörn Kuchenbecker**

Helios Klinikum Berlin-Buch -Augenlinik-  
Schwanebecker Chaussee 50, 13125 Berlin  
Telefon: +49 (0) 30 / 94 01-5 40 00  
Fax: +49 (0) 30 / 94 01-5 40 09

E-Mail: [sekretaer@dgii.org](mailto:sekretaer@dgii.org)

**Prämierungen:**

**Die besten wissenschaftlichen Beiträge werden prämiert.**



# Ophthalmologische Nachrichten

• AKTUELL • KRITISCH • UNABHÄNGIG [www.ool.de](http://www.ool.de)

## Donnerstag, 6. März 2014

Zeit	Rom	London	Berlin	Brüssel & Madrid	Universitäts-Augenklinik Knappschafts-Krankenhaus
08:00					
08:30					
09:00					
09:30	<b>K+WL 1</b> <b>KRC-Refraktive Chirurgie</b> (Basiskurs)	<b>K+WL 2</b> <b>Retten,</b> <b>Repositionieren,</b> <b>Rekonstruieren</b>			
10:00	8:30 - 11:00 Uhr Seite 49	9:00 - 10:30 Uhr Seite 50			
10:30					
11:00					
11:30		<b>K+WL 5</b> <b>Phakoemulsifikation I</b> (Basis- und Aufbaukurs)			
12:00		11:00 - 13:00 Uhr Seite 53			
12:30	<b>K+WL 4</b> <b>Canaloplastik</b> <b>und neue</b> <b>Glaukomimplantate</b>				
13:00	11:30 - 14:30 Uhr Seite 52				
13:30				<b>K 19</b> <b>Steril-</b> <b>gutassistenten</b>	<b>K 3</b> <b>Ultraschall</b> (Abschlusskurs)
14:00		<b>K+WL 6</b> <b>Phakoemulsifikation II</b> (Basis- und Aufbaukurs)		10:00 - 17:30 Uhr Seite 67	9:30 - 18:30 Uhr Seite 51
14:30		13:30 - 15:30 Uhr Seite 54			
15:00					
15:30					
16:00					
16:30		<b>K+WL 8</b> <b>Phakoemulsifikation III</b> (Basis- und Aufbaukurs)	<b>K+WL 7</b> <b>Verletzungschirurgie</b> <b>des Augen-</b> <b>vorderabschnittes</b>		
17:00		16:00 - 18:00 Uhr Seite 56	15:00 - 19:00 Uhr Seite 55		
17:30					
18:00					
18:30					
19:00					

## Freitag, 7. März 2014

Zeit	Rom	London	Paris	Berlin	Brüssel & Madrid
08:00					
08:30					
09:00					
09:30					
10:00			<b>K 3</b> <b>Ultraschall</b> (Abschlusskurs) 8:00 - 12:00 Uhr Seite 51	<b>K+WL 9</b> <b>Intraokulare Medikamenten- einbringung</b> 8:30 - 12:30 Uhr Seite 57	
10:30					
11:00					
11:30					
12:00		<b>K+WL 10</b> <b>Multifokallinsen</b> 10:30 - 13:30 Uhr Seite 58	<b>K 11</b> <b>Biometrie und IOL-Berechnung</b> 11:00 - 13:00 Uhr Seite 59		
12:30					<b>K 19</b> <b>Steril- gutassistenten</b> 9:00 - 16:30 Uhr Seite 67
13:00					
13:30					
14:00	<b>K 12</b> <b>Additive Intraokularlinsen</b> 13:30 - 15:00 Uhr Seite 60	<b>K+WL 14</b> <b>Interventionelle Chirurgie an Vorder- und Hinterabschnitt - inklusive suprachorioidale Chirurgie</b> 14:00 - 16:00 Uhr Seite 62			
14:30					
15:00					
15:30					
16:00	<b>K 16</b> <b>KRC-Refraktive Chirurgie</b> (Aufbaukurs) 15:30 - 17:30 Uhr Seite 64		<b>K 15</b> <b>Chirurgischer Nähkurs</b> 15:00 - 17:30 Uhr Seite 63	<b>K+WL 13</b> <b>Lamelläre Hornhaut- transplantationen</b> 14:00 - 18:00 Uhr Seite 61	
16:30					
17:00		<b>K+WL 20</b> <b>„Phakoemul- sifikation live“ für OP-Schwestern</b> 16:30 - 18:30 Uhr Seite 68			
17:30					
18:00					
18:30					
19:00					

## Freitag, 7. März 2014

Zeit	Congress-Saal	Tagungsraum 1- 2
08:30		
09:00	<b>I. Wissenschaftliche Sitzung Biometrie</b>	
09:30	Vorsitz: Ekkehard Fabian (Rosenheim) Peter Hoffmann (Castrop-Rauxel) Vorträge 001 - 006	
10:00	<b>II. Wissenschaftliche Sitzung Hornhaut I</b>	
10:30	Vorsitz: Markus Kohlhaas (Dortmund) Friedrich E. Kruse (Erlangen) Vorträge 007 - 013	
11:00	Kaffeepause & Besuch der Industrieausstellung	
11:30	<b>III. Wissenschaftliche Sitzung Eröffnungssitzung</b>	
12:00	Vorsitz: Gerd U. Auffarth (Heidelberg) H. Burkhard Dick (Bochum)	
12:30		
13:00	Mittagspause & Besuch der Industrieausstellung	
13:30		
14:00	<b>IV. Wissenschaftliche Sitzung Update der Retinologische Gesellschaft</b>	
14:30	Vorsitz: Norbert Bornfeld (Essen) Vorträge 014 - 019	
15:00	Kaffeepause & Besuch der Industrieausstellung	
15:30	<b>V. Wissenschaftliche Sitzung Femto I / Varia</b>	
16:00	Vorsitz: Fritz H. Hengerer (Frankfurt/M) Rupert M. Menapace (Wien/A) Vorträge 020 - 027	
16:30		
17:00	<b>VI. Wissenschaftliche Sitzung Excimer I</b>	
17:30	Vorsitz: Suphi Taneri (Münster) Mike P. Holzer (Heidelberg) Vorträge 028 - 032	
18:00		
18:30		
19:00		
19:30		
20:00		
		<b>VII. Wissenschaftliche Sitzung Presbyopie I</b>
		Vorsitz: Mike P. Holzer (Heidelberg) Andreas Scheider (Essen) Vorträge 033 - 039
		Kaffeepause & Besuch der Industrieausstellung
		<b>VIII. Wissenschaftliche Sitzung Hornhaut II</b>
		Vorsitz: Claus Cursiefen (Köln) Gerd Geerling (Düsseldorf) Vorträge 040 - 044



Samstag, 8. März 2014

Zeit	Congress-Saal	Tagungsraum 1 - 2	Paris	Rom & Berlin
08:00	Mitgliederversammlung			Programm für das Pflegepersonal Seite 69
08:30	Kaffeepause & Besuch der Industrierausstellung	Kaffeepause & Besuch der Industrierausstellung		
09:00	IX. Wissenschaftliche Sitzung <b>Femto II</b>	XIII. Wissenschaftliche Sitzung <b>Presbyopie II</b>		Begrüßung
09:30	<b>Vorsitz:</b> <b>Gerd U. Auffarth</b> (Heidelberg) <b>Thomas Kohnen</b> (Frankfurt/M) Vorträge 045 - 051	<b>Vorsitz:</b> <b>Detlev Breyer</b> (Düsseldorf) <b>Matthias Eiling</b> (Bochum) Vorträge 064 - 072		Hygiene in der Praxis und beim ambulanten Operieren
10:00				
10:30	Kaffeepause & Besuch der Industrierausstellung			Optimierung der abrechnungsrele- vanten Pflegedokumentation
11:00	X. Wissenschaftliche Sitzung <b>Highlight 3D Video</b>	Pause des wissenschaftlichen Tagesprogramms in diesem Hörsaal	<b>K 17</b> <b>Torische Intraokularlinsen</b> 10:30 - 12:00 Uhr Seite 65	Kaffeepause & Besuch der Industrierausstellung
11:30	<b>Vorsitz:</b> <b>Gerd U. Auffarth</b> (Heidelberg) <b>H. Burkhard Dick</b> (Bochum) <b>Thomas Kohnen</b> (Frankfurt/M) <b>Jörn Kuchenbecker</b> (Berlin)			Therapeutische hornhautchirurgische Verfahren
12:00				
12:30	Mittagspause & Besuch der Industrierausstellung	Mittagspause & Besuch der Industrierausstellung		Femto Katarakt OP
13:00				
13:30	XI. Wissenschaftliche Sitzung <b>OP bei Komorbidität</b>	XIV. Wissenschaftliche Sitzung <b>Katarakt / IOL / PIOL</b>		Mittagspause & Besuch der Industrierausstellung
14:00	<b>Vorsitz:</b> <b>H. Burkhard Dick</b> (Bochum) <b>Manfred R. Tetz</b> (Berlin) Vorträge 052 - 058	<b>Vorsitz:</b> <b>Michael Amon</b> (Wien/A) <b>Heike Häberle</b> (Berlin) Vorträge 073 - 080	<b>K 18</b> <b>Kataraktchirurgie perfektionieren</b> 13:30 - 15:30 Uhr Seite 66	Kommunikation
14:30				Tumorchirurgie mit HNO-Beteiligung
15:00	Kaffeepause & Besuch der Industrierausstellung	Kaffeepause & Besuch der Industrierausstellung		
15:30	XII. Wissenschaftliche Sitzung <b>Excimer II</b>	XV. Wissenschaftliche Sitzung <b>Glaukom</b>		Schlusswort
16:00	<b>Vorsitz:</b> <b>Jens Bühren</b> (Frankfurt/M) <b>Stefan Pieh</b> (Wien/A) Vorträge 059 - 063	<b>Vorsitz:</b> <b>Norbert Körber</b> (Köln) <b>Stefanie Schmickler</b> (Ahaus) Vorträge 081 - 084		
16:30		XVI. Wissenschaftliche Sitzung <b>Katarakt-OP</b>		
17:00		<b>Vorsitz:</b> <b>Gemot I.W. Duncker</b> (Halle/Saale) <b>Walter Sekundo</b> (Marburg) Vorträge 085 - 091		
17:30				

## Freitag, 7. März 2014

09:00 Uhr I. Wissenschaftliche Sitzung

Congress-Saal

⇩  
09:50 Uhr **Biometrie****Vorsitz: Ekkehard Fabian** (Rosenheim)  
**Peter Hoffmann** (Castrop-Rauxel)

- 001 KV **Melanie Abraham**, P. Hoffmann (Castrop-Rauxel)  
*Moderne Biometrie bei sehr kurzen Augen*
- 002 KV **Peter Hoffmann**, M. Abraham, A. Kotouza (Castrop-Rauxel)  
*IOL-Berechnung bei extremer Achsenmyopie*
- 003 KV **Peter Hoffmann**, M. Abraham, A. Kotouza (Castrop-Rauxel)  
*Klinische Relevanz der optisch gemessenen Linsendicke für die IOL-Berechnung*
- 004 V **Ekkehard Fabian** (Rosenheim)  
*Markerless OP-Assistenz mit IOL-Master, Lumera 709 und Callisto*
- 005 V **Jan Hülle**<sup>1</sup>, V. Druchkiv<sup>2</sup>, G. Richard<sup>1</sup>, T. Katz<sup>1</sup>, S. Linke<sup>1</sup>  
(<sup>1</sup>Hamburg, <sup>2</sup>Plymouth/UK)  
*Intraoperative Aberrometrie-basierte Biometrie*
- 006 KV **Christoph Wirtz**, T. Schultz, M. Elling, B. Dick (Bochum)  
*Einsatzmöglichkeiten der intraoperativen Aberrometrie mittels ORA*

AUGEN<sup>DER</sup>SPIEGEL  
Zeitschrift für Klinik und Praxis

WWW.AUGENSPIEGEL.COM

## Freitag, 7. März 2014

Congress-Saal



## 09:50 Uhr II. Wissenschaftliche Sitzung

⇩  
11:00 Uhr **Hornhaut I**

**Vorsitz: Markus Kohlhaas** (Dortmund)  
**Friedrich E. Kruse** (Erlangen)

- 007 V **Jens Bühren**<sup>1</sup>, S. Kleinhans<sup>1</sup>, L. Kühlewein<sup>1,2</sup>, T. Kohnen<sup>1</sup>  
(<sup>1</sup>Frankfurt/M, <sup>2</sup>Los Angeles/USA)  
*Vergleich von Diskriminanzanalyse und Entscheidungsbäumen zur Erkennung des frühen Keratokonus*
- 008 KV **Oliver K. Klaproth**, B. Tonn, T. Kohnen (Frankfurt/M)  
*Einfluß des cornealen Rückflächenastigmatismus auf den cornealen Gesamtastigmatismus*
- 009 KV **Karl Christoph Schulze**, P. Hoffmann, M. Abraham, P.R. Preußner  
(Castrop-Rauxel)  
*Bedeutung der Hornhautrückfläche für Refraktion und IOL-Berechnung*
- 010 KV **Peter Hoffmann**, C. Lindemann, M. Abraham (Castrop-Rauxel)  
*Nomogrammentwicklung für fs-Laser arkuate Inzisionen*
- 011 KV **Thomas Schilde**, G. Gökel, M. Kohlhaas (Dortmund)  
*Dortmunder Vergleichsstudie zwischen beschleunigter und konventioneller Vernetzungsbehandlung der Hornhaut bei Keratokonus*
- 012 R **Friedrich E. Kruse** (Erlangen)  
*Neue Aspekte der hinteren lamellären Keratoplastik  
- funktionell-morphologische Befunde*
- 013 V **Konrad Hille**, K. Beck (Offenburg)  
*Keratoprothesen mit biologischer Haptik aus körpereigenem Material  
- Langzeitergebnisse*

## 11:00 Uhr Kaffeepause &amp; Besuch der Industrieausstellung

⇩  
11:30 Uhr Die Firmen  +  laden Sie zur Kaffeepause ein

## Freitag, 7. März 2014

11:30 Uhr III. Sitzung

Congress-Saal

⇩  
12:30 Uhr **Eröffnungssitzung****Vorsitz: Gerd U. Auffarth** (Heidelberg)  
**H. Burkhard Dick** (Bochum)**H. Burkhard Dick** (Bochum)  
*Begrüßung des Tagungspräsidenten***Richard Viebahn** (Bochum)  
*Grüßworte des Prodekanes der medizinischen Fakultät der Ruhr-Universität Bochum und ärztlichen Direktors des Knappschaftskrankenhauses Bochum-Langendreer***Theodor Windhorst** (Bielefeld)  
*Grüßworte des Präsidenten der Ärztekammer Westfalen-Lippe***Ulf Eysel** (Bochum)  
*Neuroadaptation***Gerd U. Auffarth** (Heidelberg)  
*Eröffnungsrede des DGII-Präsidenten und Verleihung des*  
**HOYA** / **DGJJ**-Wissenschaftspreises 2014  
*und des* **DGJJ**-Publikationspreises 2013**Martin Wenzel** (Trier)  
*Umfrageergebnisse der DGII/DOC/BVA*12:30 Uhr **Mittagspause & Besuch der Industrieausstellung**⇩  
13:30 Uhr Die Firmen **HOYA** + **URSAPHARM** laden Sie zum anschließenden Kaffee ein

13:30 Uhr IV. Wissenschaftliche Sitzung

Congress-Saal

⇩  
15:00 Uhr **Update der Retinologischen Gesellschaft****Vorsitz: Norbert Bornfeld** (Essen)014 R **Arnd Heiligenhaus** (Münster)  
*Hohe Komplikationsrate der Katarakt Chirurgie bei Uveitis ohne perioperative Optimierung der antientzündlichen Therapie*015 R **Klaus Dieter Lemmen** (Düsseldorf)  
*Kataraktchirurgie bei diabetischer Retinopathie: Update*016 R **Albrecht Lommatzsch** (Münster)  
*Kataraktchirurgie und IVOM bei AMD: Update*017 R **Christoph R. Clemens** (Münster)  
*IVOM: Update*018 R **Norbert Bornfeld** (Essen)  
*Endophthalmitis-Guidelines der ESCRS*019 R **Fritz H. Hengerer** (Frankfurt/M)  
*Kataraktoperation und Pars plana Vitrektomie bei Netzhauterkrankungen: Möglichkeiten und Grenzen moderner Therapieverfahren*

15:00 Uhr Kaffeepause & Besuch der Industrieausstellung



15:30 Uhr Die Firmen  NOVARTIS +  laden Sie zur Kaffeepause ein

## Freitag, 7. März 2014

15:30 Uhr V. Wissenschaftliche Sitzung

Congress-Saal



**Femto I / Varia**

16:50 Uhr

**Vorsitz: Fritz H. Hengerer** (Frankfurt/M)  
**Rupert M. Menapace** (Wien/A)

- 020 V **Stephanie C. Joachim**, T. Schultz, H.B. Dick (Bochum)  
*Histologische Beurteilung von Femtosekundenlaser erzeugten Kapsulotomien*
- 021 V **Fritz H. Hengerer**<sup>1</sup>, O.K. Klaproth<sup>1</sup>, W. Mayer<sup>2</sup>, T. Kohnen<sup>1</sup>  
(<sup>1</sup>Frankfurt/M, <sup>2</sup>München)  
*Morphologie der Randstruktur von fs-Laser-Kapsulotomien bei Anwendung verschiedener Laserinterfaces und -pulsenergien*
- 022 V **Wolfgang J. Mayer**<sup>1</sup>, O.K. Klaproth<sup>2</sup>, F.H. Hengerer<sup>2</sup>, T. Kohnen<sup>2</sup>  
(<sup>1</sup>München, <sup>2</sup>Frankfurt/ M)  
*Zelltod und ultrastrukturelle Morphologie der fs-Laser assistierten vorderen Kapsulotomie*
- 023 V **Myriam S. Böhm**<sup>1</sup>, O.K. Klaproth<sup>1</sup>, W.J. Mayer<sup>2</sup>, F.H. Hengerer<sup>1</sup>, T. Kohnen<sup>1</sup>  
(<sup>1</sup>Frankfurt/M, <sup>2</sup>München)  
*Effektivität und Sicherheit der Femtosekundenlaser-assistierten Linsen Chirurgie*
- 024 V **Christine Titke**, O.K. Klaproth, T. Kohnen (Frankfurt/M)  
*Femtosekundenlaserassistierte Linsenextraktion mit Implantation einer trifokalen Intraokularlinse*
- 025 V **Peter Hoffmann**, C. Lindemann, M. Abraham (Castrop-Rauxel)  
*Femtolaser-assistierte Katarakt-Chirurgie. Was hat der Patient davon?*
- 026 V **Jörg Christian Schmidt** (Duisburg)  
*Perforierende Bulbusverletzung bei der Anästhesie und deren Behandlungsstrategien*
- 027 KV **Daniel Krause**, S. Krause, H. Schilling (Dortmund)  
*Ozurdex bei Irvine-Gass-Syndrom*

## Freitag, 7. März 2014

16:50 Uhr VI. Wissenschaftliche Sitzung

Congress-Saal

⇩  
Excimer I

17:30 Uhr

Vorsitz: **Suphi Taneri** (Münster)  
**Mike P. Holzer** (Heidelberg)028 V **Oliver K. Klaproth**, E. Rausch, M. Honig, T. Kohnen (Frankfurt/M)  
*Analyse von Augenbewegungen während myoper Laser in situ  
Keratomileusis (LASIK)*029 KV **Suphi Taneri**, S. Oehler (Münster)  
*Epi-Bowman Keratektomie als neue Variante der photorefraktiven  
Oberflächenbehandlung*030 KV **Andreas Frings**, T. Katz, M.K. Casagrande, J. Steinberg, V. Druchkiv,  
S.J. Linke (Hamburg)  
*Induzierter Astigmatismus nach LASIK in myopen Augen mit  
präoperativ plano refraktivem Zylinder*031 KV **Detlef Holland**, M. Pölz, J. Förster, T. Herbst, D. Uthoff (Kiel)  
*Effekt von induzierten wellenfront Aberrationen nach Presbymax  
Behandlung*032 KV **Detlev Breyer**, H. Kaymak, K. Klabe, F. Dillner, C. Pohl (Düsseldorf)  
*Vergleich von Femto-LASIK und small incision lenticule extraction  
(SMILE, mit 2 verschiedenen Ablationsmustern)*17:30 Uhr **Ende des Wissenschaftlichen Tagesprogramms  
in diesem Hörsaal**19:30 Uhr **Abfahrt des Shuttlebusses (Renaissance Hotel Bochum)**20:00 Uhr **DGII-Gesellschaftsabend**  
im Ernst-Brost-Pavillion, Zeche Zollverein Essen  
mit

## Freitag, 7. März 2014

14:30 Uhr VII. Wissenschaftliche Sitzung

Tagungsraum 1-2

## Presbyopie I

15:40 Uhr

Vorsitz: **Mike P. Holzer** (Heidelberg)  
**Andreas Scheider** (Essen)

033 V **Henning Aurich** (Berlin)

*Multifokales Sehen im Alter: Linsenauswahl nach Freizeitprofil.  
 Ist 100 % Zufriedenheit möglich?*

034 V **Katharina Linz**, R. Khoramnia, A. Fitting, F.T.A. Kretz, A.M. Safwat,  
G.U. Auffarth (Heidelberg)

*Evaluation funktioneller Ergebnisse mit dem Salzburg Reading Desk  
 nach Implantation einer segmental refraktiven Multifokallinse*

035 KV **Hakan Kaymak**, D. Breyer, K. Klabe, C. Pohl (Düsseldorf)

*Kapazität von rotationsassymmetrischen MIOL - Vergleich von  
 Visusergebnissen mit Defokuskurven zweier refraktiver MIOL*

036 KV **Eckart Bertelmann**, N. Torun, M. Klamann, J. Gonnermann,  
C. von Sonnleithner (Berlin)

*Binokulare Trifokalität: Erfahrungen mit der Kombination von  
 2 diffraktiven Multifokallinsen*

037 V **Christine Titke**, O.K. Klaproth, T. Kohlen (Frankfurt/M)

*Binokulare Trifokalität: Kontralaterale Implantation von multifokalen  
 Intraokularlinsen (IOL) unterschiedlicher Addition*

038 V **Anna Fitting**, R. Khoramnia, A.M. Safwat, K. Linz, M.P. Holzer,  
G.U. Auffarth (Heidelberg)

*Bestimmung der Kontrastsensitivität nach Implantation monofokaler,  
 monofokal-torischer und multifokaler Intraokularlinsen*

039 V **Florian T. A. Kretz**, K. Linz, M. Safwat, R. Khoramnia, G.U. Auffarth  
(Heidelberg)

*Evaluation einer Aberration korrigierenden, rein diffraktiven,  
 torischen Multifokallinse (tMIOL)*

15:40 Uhr Kaffeepause &amp; Besuch der Industrieausstellung

16:10 Uhr Die Firmen  NOVARTIS +  laden Sie zur Kaffeepause ein

## Freitag, 7. März 2014

Tagungsraum 1-2

16:10 Uhr VIII. Wissenschaftliche Sitzung

⇓  
Hornhaut II

17:10 Uhr

Vorsitz: **Claus Cursiefen** (Köln)  
**Gerd Geerling** (Düsseldorf)040 V **Karl T. Boden**, K.E. Boden, P. Szurman (Sulzbach/Saar)  
*Excimerkeratoplastik der neuesten Generation*041 V **Kristina Spaniol**, C. Holtmann, D. Savinova, L. Kulp, G. Geerling  
(Düsseldorf)  
*Verlaufsbeobachtung und Langzeitergebnisse nach  
Descemet-Endothel-Keratoplastik*042 V **Carsten L. Thannhäuser** (Berlin)  
*Sechs Jahre Erfahrung mit DSAEK - eine Standortbestimmung*043 R **Peter Szurman** (Sulzbach/Saar)  
*DMEK - Step by Step*044 V **Jan Markus Vetter**, Y. Babenko, C. Wirbelauer (Berlin)  
*Vorgehen bei Endothelopathie und Katarakt:  
DMEK nach Kataraktoperation vs. Triple-DMEK*17:10 Uhr **Ende des Wissenschaftlichen Tagesprogramms  
in diesem Hörsaal**19:30 Uhr **Abfahrt des Shuttlebusses (Renaissance Hotel Bochum)**20:00 Uhr **DGII-Gesellschaftsabend**  
im Ernst-Brost-Pavillion, Zeche Zollverein Essen  
mit

Erasmus Stein



Jackie Bredie



## Samstag, 8. März 2014

08:00 Uhr Mitgliederversammlung  
 ↙ Tagesordnung siehe Seite 17

Congress-Saal

08:30 Uhr

08:30 Uhr Kaffeepause & Besuch der Industrieausstellung



08:45 Uhr Die Firma  lädt Sie zur Kaffeepause ein

08:45 Uhr IX. Wissenschaftliche Sitzung

Congress-Saal

↙ **Femto II**

10:10 Uhr

**Vorsitz: Gerd U. Auffarth** (Heidelberg)  
**Thomas Kohnen** (Frankfurt/M)

045 V **Gerd U. Auffarth**, R. Khoramnia, M. Safwat, A. Fitting, K. Linz, M.P. Holzer (Heidelberg)  
*Kataraktchirurgie mit dem VICTUS Femtosekundenlaser im Vergleich zur manuellen Methode*

046 V **Thomas Kohnen**<sup>1</sup>, O.K. Klaproth<sup>1</sup>, F.H. Hengerer<sup>1</sup>, W. Mayer<sup>2</sup>  
 (<sup>1</sup>Frankfurt/M, <sup>2</sup>München)  
*Einfluss der Linsentrübung auf die effektive Phakoemulsifikationszeit bei femtosekundenlaserassistierter Kataraktchirurgie*

047 V **Detlef Holland**, J. Förster, T. Herbst, D. Uthoff (Kiel)  
*Femto Cataract Chirurgie mit Lensar System - 1 Jahr Erfahrung an der Augenklinik Bellevue*

048 R **Ina Conrad-Hengerer**<sup>1</sup>, H.B. Dick<sup>1</sup>, T. Kohnen<sup>2</sup>, F.H. Hengerer<sup>2</sup>  
 (<sup>1</sup>Bochum, <sup>2</sup>Frankfurt/M)  
*Manuelle Kapsulorhexis versus Femtolaser-Kapsulotomie bei maturen Katarakten*

049 KV **Tim Schultz**, S.C. Joachim, H.B. Dick (Bochum)  
*Prostaglandinfreisetzung während der Femtosekundenlaser-assistierten Kataraktchirurgie*

050 R **Zoltán Nagy** (Budapest/H)  
*Using the femtosecond laser in special complex cataract cases*

051 R **Michael Zach** (Mönchengladbach)  
*Kurzreferat zu Rechtsfragen der Abrechnung / Kostenerstattung IOL Lasik und ICL*

10:10 Uhr Kaffeepause & Besuch der Industrieausstellung



10:40 Uhr Die Firmen  +  laden Sie zur Kaffeepause ein

## Samstag, 8. März 2014

10:40 Uhr X. Wissenschaftliche Sitzung

Congress-Saal

⇩  
Highlight 3D Video

12:10 Uhr

Vorsitz: **Gerd U. Auffarth** (Heidelberg)  
**H. Burkhard Dick** (Bochum)  
**Thomas Kohnen** (Frankfurt/M)  
**Jörn Kuchenbecker** (Berlin)

12:10 Uhr Mittagspause &amp; Besuch der Industrieausstellung

⇩  
13:20 Uhr Die Firmen  +  laden Sie zum anschließenden Kaffee ein

13:20 Uhr XI. Wissenschaftliche Sitzung

Congress-Saal

⇩  
OP bei Komorbidität

15:05 Uhr

Vorsitz: **H. Burkhard Dick** (Bochum)  
**Manfred R. Tetz** (Berlin)

052 R **Hagen Thieme** (Magdeburg)  
*Kataraktchirurgie bei Glaukom: Aktuelle Aspekte*053 R **Rudy M. M. A. Nuijts** (Maastricht/NL)  
*Cataract surgery in corneal endothelial disease*054 R **Cédric Schweitzer** (Bordeaux/F)  
*Intraoperative floppy iris syndrome: Risk factors and management*055 R **Christopher Wirbelauer** (Berlin)  
*Operatives Vorgehen bei Patienten mit Cataracta traumatica*056 R **Jörn Kuchenbecker** (Berlin)  
*Phako bei komplizierten Ausgangssituationen*057 V **Matthias Elling**, H.B. Dick (Bochum)  
*Fallstricke nach torischer ICL-Implantation in hochmyopen Augen*058 R **Andreas Scheider** (Essen)  
*IOL-Tausch: Gründe und Varianten der Technik*

15:05 Uhr Kaffeepause &amp; Besuch der Industrieausstellung

⇩  
15:35 Uhr Die Firmen  +  laden Sie zur Kaffeepause ein

## Samstag, 8. März 2014

Congress Saal

15:35 Uhr XII. Wissenschaftliche Sitzung

⇩  
Excimer II

16:40 Uhr

Vorsitz: **Jens Bühren** (Frankfurt/M)  
**Stefan Pieh** (Wien/A)

- 059 R **Stefan Pieh**, G. Schmidinger, C. Skorpik (Wien/A)  
*Excimerlaser bei irregulären Hornhautastigmatismen  
- Indikation, Operationstechnik, Ergebnisse und Langzeitergebnisse*
- 060 R **Dan Z. Reinstein** (London/UK)  
*Correction of corneal complications using topography and  
sub-surface topographically driven data*
- 061 V **Suphi Taneri**, S. Oehler (Münster)  
*LASIK in Kombination mit Hornhautquervernetzung*
- 062 R **Dan Z. Reinstein** (London/UK)  
*Treatment of cases by SMILE not considered candidates  
for LASIK or PRK*
- 063 KV **Bertram Meyer**, R. Neuber (Köln)  
*Nachkorrektur nach ReLEx-Smile*
- 16:40 Uhr Ende des 28. Kongresses der DGII  
in diesem Hörsaal

Abkürzungen in der Augenheilkunde  
– jetzt auch als App!

[www.kaden-verlag.de](http://www.kaden-verlag.de)



## Samstag, 8. März 2014

08:00 Uhr Mitgliederversammlung im Congress Saal



08:30 Uhr Tagesordnung siehe Seite 17

08:30 Uhr Kaffeepause & Besuch der Industrieausstellung



08:45 Uhr Die Firma  lädt Sie zur Kaffeepause ein

08:45 Uhr XIII. Wissenschaftliche Sitzung

Tagungsraum 1-2

 **Presbyopie II**

10:15 Uhr

**Vorsitz: Detlev Breyer** (Düsseldorf)  
**Matthias Elling** (Bochum)

064 R **Sarah Moussa** (Salzburg/A)  
*Hornhautinlays zur Presbyopiekorrektur*

065 V **Matthias Elling**, H.B. Dick (Bochum)  
*Analyse der 3 Monatsergebnisse nach Implantation eines kornealen Inlays in pseudophaken Augen*

066 V **Stefan Pieh**, G. Schmidinger, C. Skorpik (Wien/A, Karlsruhe)  
*Trifokale Multifokallinsendesigns*

067 V **Mary Safwat Aziz Attia**, F.T.A. Kretz, R. Khoramnia, A. Fitting, K. Linz, G.U. Auffarth (Heidelberg)  
*Evaluation der Visusergebnisse und Lesefähigkeit mit Hilfe des Salzburg Reading Desks nach Implantation einer trifokalen IOL*


068 KV **Harry Domack** (Schweinfurt)  
*Entwicklung des Dämmerungs- und Blendungssehens bei beidseitiger Implantation der Zeiss LISA tri 839 MP in den ersten 24 Monaten*

069 V **Detlev Breyer**, H. Kaymak, K. Klabe, C. Pohl (Düsseldorf)  
*Erste klinische Ergebnisse nach Implantation einer trifokalen torischen Multifokallinse (tMIOL)*

070 KV **Harry Domack** (Schweinfurt)  
*Vergleich der 3 Monats-Visusergebnisse der sphärischen und der torischen ZEISS Lisa tri*

071 V **Florian T. A. Kretz**, K. Linz, M. Safwat, A. Fitting, R. Khoramnia, G.U. Auffarth (Heidelberg)  
*Erste Ergebnisse mit einer bitorischen, trifokalen Multifokallinse aus hydrophylem Acrylat mit hydrophober Oberfläche*

072 V **Ekkehard Fabian** (Rosenheim)  
*Trifokale IOL (AT LISA 839/939): Ergebnisse von Refraktion, Visus und einer Patientenbefragung*

10:15 Uhr **Pause**  
 **in diesem Hörsaal**

12:20 Uhr

12:20 Uhr **Mittagspause & Besuch der Industrieausstellung**



13:20 Uhr Die Firmen  +  laden Sie zum anschließenden Kaffee ein

## Samstag, 8. März 2014

Tagungsraum 1-2

13:20 Uhr XIV. Wissenschaftliche Sitzung

⇩  
Katarakt / IOL / PIOL

14:45 Uhr

Vorsitz: Michael Amon (Wien/A)  
Heike Häberle (Berlin)

- 073 V **Thomas Kohnen**, O.K. Klaproth (Frankfurt/M)  
*Endothelzelldichte 5 Jahre nach Implantation einer phaken  
kammerwinkelgestützten Vorderkammer Intraokularlinse (PIOL)*
- 074 V **Gernot I. W. Duncker**, B. Pflugmacher, C. Mehnert, A. Sasse (Halle/Saale)  
*Torische ICL als Add-on nach Multifokallinsen-Implantation*
- 075 KV **Marcus Kernt<sup>1</sup>**, A. Kampik<sup>1</sup>, H. Becker<sup>2</sup> (München, <sup>2</sup>Berlin)  
*Intraokularlinsen mit Licht-adaptierter Transmission:  
Ein neues Konzept für optimalen Netzhautschutz?*
- 076 KV **Sabine M. Schriefl**, C. Leydolt, E. Stifter, R.M. Menapace (Wien/A)  
*Vergleich des Materialeffektes von hydrophobem Akryl bzw. Silikon  
bei 3-stückigen Kunstlinsen auf die Nachstarbildung*
- 077 R **Pandelis A. Papadopoulos** (Athens/GR)  
*IOL Glistenings and Their Effect on Quality of Vision*
- 078 KV **Hakan Kaymak**, D. Breyer, K. Klabe, C. Pohl (Düsseldorf)  
*Sonderlinsen für den Hinterabschnittschirurgen?*
- 079 R **Heike Häberle** (Berlin)  
*Retroidale Irisklauenlinse (Verisyse) als perfektioniertes  
Routineverfahren*
- 080 KV **Tobias Brockmann**, J. Gonnermann, C. Brockmann, N. Torun,  
A.M. Jousen, E. Bertelmann (Berlin)  
*Morphologische Veränderungen an retropupillar fixierten Iris-  
Klauenlinsen (Artisan®/Verisyse™) nach traumatischer Deeklavation*

14:45 Uhr Kaffeepause &amp; Besuch der Industrieausstellung

⇩

15:15 Uhr Die Firmen **BAUSCH + LOMB** + **HEIDELBERG ENGINEERING** laden  
Sie zur Kaffeepause ein



**DGJJ**

**Vorankündigung für  
den  
29. Kongress der DGII  
2015  
in Karlsruhe**

Der  
29. Kongress  
der  
Deutschsprachigen  
Gesellschaft für  
Intraokularlinsen-  
Implantation, interventionelle  
und refraktive Chirurgie  
- D G I I -  
mit Wet-Labs,  
Kursveranstaltungen, Programm  
für das Pflegepersonal  
findet vom

**26. - 28. Februar 2015**  
in

**Karlsruhe**

statt.

Schon heute lädt Sie  
**Prof. Dr. med. Albert Augustin**  
(Karlsruhe)  
als Tagungspräsident  
hierzu herzlich ein.

## Samstag, 8. März 2014

## 15:15 Uhr XV. Wissenschaftliche Sitzung

Tagungsraum 1-2

⇓  
16:15 Uhr **Glaukom**

**Vorsitz: Norbert Körber** (Köln)  
**Stefanie Schmickler** (Ahaus)

- 081 V **Urs Voßmerbäumer**, C. Wolfram (Mainz)  
*Trends in der Glaukomchirurgie*
- 082 R **Robert C. Stegmann** (Pretoria/ZA)  
*Can we cure Glaucoma?*
- 083 R **Keith Barton** (London/UK)  
*New options in glaucoma surgery - personal experience*
- 084 V **Christopher Wirbelauer**, J. Vetter, A. Täumer (Berlin)  
*Hintere Sklerotomie zur Behandlung der schweren Aderhautamotio nach fistulierender Glaukomoperation*

## 16:15 Uhr XVI. Wissenschaftliche Sitzung

Tagungsraum 1-2

⇓  
17:15 Uhr **Katarakt-OP**

**Vorsitz: Gernot I. W. Duncker** (Halle/Saale)  
**Walter Sekundo** (Marburg)

- 085 KV **Daniel M. Handzel**<sup>1</sup>, C.H. Meyer<sup>2</sup>, A. Wegener<sup>3</sup> (<sup>1</sup>Fulda, <sup>2</sup>Oltten/CH, <sup>3</sup>Bonn)  
*Messung der zentralen Hornhautdicke nach Kataraktchirurgie - Vergleich von statischer und rotierender Scheimpflug-Analyse und SD-OCT*
- 086 V **Walter Sekundo**<sup>1</sup>, I. Manojlovic<sup>2</sup>, N.V. Weber<sup>1</sup>, S. Bodanowitz<sup>2</sup>  
(<sup>1</sup>Marburg, <sup>2</sup>Bremen)  
*Endothelzeldichte bei IOL-Implantation unter Viskoelastikum versus Infusion*
- 087 KV **Christoph von Sonnleithner**, R. Bergholz, J. Gonnermann, M.K. Klamann, N. Torun, E. Bertelmann (Berlin)  
*Ergebnisse und Aberrationen höherer Ordnung nach 1,4 mm biaxialer Kataraktchirurgie mit einer neuen asphärischen IOL*
- 088 V **Ramin Khoramnia**, A. Fitting, T.M. Rabsilber, G.U. Auffarth, M.P. Holzer (Heidelberg)  
*Postoperative Ergebnisse nach Implantation einer torischen, asphärischen Intraokularlinse*
- 089 V **Anna Täumer**, A. Berthold, J. Vetter, C. Wirbelauer (Berlin)  
*Intrakamerale Antibiose bei Kataraktoperationen an Ultimusaugen in topischer Anästhesie*
- 090 KV **Thomas Michel**, H. Häberle, D.T. Pham (Berlin)  
*Postoperative Endophthalmitiden nach Phako und IVOM seit 2009 - gibt es Unterschiede?*
- 091 KV **István Cseke**, T. Szabó (Sopron/H)  
*Linsenentfernung als Prävention und Lösung von primärem Engwinkelglaukom*

17:15 Uhr **Ende des 28. Kongresses der DGII in diesem Hörsaal**

# Kurs+Wet-Lab 1

## KRC-Refraktive Chirurgie (Basiskurs)

### Themen

In diesem interaktiven Kurs wird das prä- und intraoperative Vorgehen bei der refraktiven Chirurgie besprochen. Im Einzelnen werden folgende Themen behandelt:

- Patientenselektion und -vorbereitung
- Grundlagen der refraktiven Chirurgie  
LASIK und Oberflächenbehandlung (PRK, LASEK, EpiLasik)
- Mikrokeratome
- LASIK-OP (Vorbereitung, Durchführung, Komplikationen)
- Femto-Lasik und Femto-AK
- Phake Linsen
- Komplikationsmanagement in der refraktiven Chirurgie

Eigene Fälle können diskutiert werden.

### Leitung

**Prof. Dr. Gernot I. W. Duncker** (Halle/S.)

### Referenten

**Dr. Klaus Ditzen** (Weinheim)

**Dr. Laszlo Kiraly** (Leipzig)

**Dr. Bertram Meyer** (Köln)

**Dr. Amir-Mobarez Parasta** (München)

### Zeit

**Donnerstag, 6. März 2014**

08:30 Uhr - 11:00 Uhr

### Raum

**Rom**

### Ort

**RuhrCongress Bochum**

Stadionring, 44791 Bochum

### Teilnehmerzahl

max. 30 Personen

### Preis

Anmeldung	bis 23.02.2014	ab 24.02.2014
DGII-Mitglieder	€ 95,-	€ 105,-
Nichtmitglieder	€ 140,-	€ 150,-

Folgende Firmen statten dieses Wet-Lab aus:



Eine Teilnahme kann unabhängig vom DGII-Kongressbesuch erfolgen.  
Eine Teilnahme ist nur bei Vorauszahlung möglich!



# Kurs+Wet-Lab 2

## Retten, Repositionieren, Rekonstruieren

- chirurgische Strategien zum Erhalt und Ersatz dislozierter Intraokularlinsen

<b>Inhalt</b>	Die frühe oder langfristige Luxation implantierter Intraokularlinsen stellt ein häufiges und oft mit besonderen chirurgischen Herausforderungen verbundenes Problem dar. In diesem Wet-Lab werden für unterschiedliche Situationen (Subluxation, Luxation in den Glaskörper, Dislokation im oder außerhalb des Kapselsacks, Linsenersatz bei Irisverlust nach Trauma etc.) und Linsentypen (1-Stück oder 3-Stück IOL, verschiedene Haptiken) chirurgische Strategien Schritt für Schritt im Detail dargestellt und am Modell (Schweineauge) realitätsgetreu angewendet. Einen wichtigen Schwerpunkt bilden dabei innovative Techniken, Materialien und Instrumente, die bei der Umsetzung kreativer Lösungen hilfreich sein können.		
<b>Referenten</b>	<b>Prof. Dr. Lars-Olof Hattenbach</b> (Ludwigshafen) <b>Prof. Dr. Peter Szurman</b> (Sulzbach/Saar)		
<b>Raum</b>	<b>London</b>		
<b>Ort</b>	<b>RuhrCongress Bochum</b> Stadionring, 44791 Bochum		
<b>Zeit</b>	<b>Donnerstag, 6. März 2014</b> 09:00 Uhr - 10:30 Uhr		
<b>Teilnehmerzahl</b>	max. 16 Personen		
<b>Preis</b>	Anmeldung	bis 23.02.2014	ab 24.02.2014
	DGII-Mitglieder	€ 75,-	€ 85,-
	Nichtmitglieder	€ 115,-	€ 125,-

Folgende Firmen statten dieses Wet-Lab aus:



Eine Teilnahme kann unabhängig vom DGII-Kongressbesuch erfolgen.  
Eine Teilnahme ist nur bei Vorausbezahlung möglich!

# Kurs 3

## Ultraschall (Abschlusskurs)

<b>Thema</b>	Diagnostik und Biometrie in der Augenheilkunde gemäß der Richtlinien der KBV, anerkannt von der DEGUM Eine Teilnahme am Ultraschallabschlusskurs kann nur nach vorheriger Teilnahme an einem Grund- und Aufbaukurs (Zeitintervall vom Grundkurs mindestens 9 Monate) sowie der unter Supervision erbrachten 250 Patientenuntersuchungen erfolgen. Teil 1 und 2 kann nur geschlossen belegt werden!		
<b>Seminarleiter</b>	<b>Priv.-Doz. Dr. Ulrich Fries</b> (Bonn) <b>Prof. Dr. Frank H. W. Tost</b> (Greifswald)		
<b>Referenten</b>	<b>Prof. Dr. Rudolf F. Guthoff</b> (Rostock) <b>Prof. Dr. rer. nat. Wolfgang Haigis</b> (Würzburg) <b>Dr. med. Dipl. Phys. Klaus Mengedocht</b> (Gütersloh)		
<b>Teil 1 - Praxis</b>			
<b>Raum</b>	<b>1, Ebene K</b>		
<b>Ort</b>	<b>Universitäts-Augenklinik, Knappschaftskrankenhaus</b> In der Schornau 23-25, 44892 Bochum		
<b>Zeit</b>	<b>Donnerstag, 6. März 2014</b> 09:30 Uhr - 18:30 Uhr		
<b>Teil 2 - Theorie</b>			
<b>Raum</b>	<b>Paris</b>		
<b>Ort</b>	<b>RuhrCongress Bochum</b> Stadionring, 44791 Bochum		
<b>Zeit</b>	<b>Freitag, 7. März 2014</b> 08:00 Uhr - 12:00 Uhr		
<b>Teilnehmerzahl</b>	max. 30 Personen		
<b>Preise</b>	Anmeldung DGII-Mitglieder Nichtmitglieder (inklusive Zertifizierung, Abschlussprüfung, Kaffeepausen, Mittagessen)	bis 23.02.2014 € 210,- € 310,-	ab 24.02.2014 € 220,- € 320,-

\*Der Nachweis für die Inanspruchnahme ermäßigter Teilnehmergebühren muss v o r a b durch eine der Anmeldung beiliegende Bescheinigung nachgewiesen werden, da ansonsten der normale Gebührensatz erhoben wird.

Eine Teilnahme kann unabhängig vom DGII-Kongressbesuch erfolgen.  
 Eine Teilnahme ist nur bei Vorausbezahlung möglich!

# Kurs+Wet-Lab 4

## Canaloplastik und neue Glaukomimplantate

### Inhalt

Aus der Viscocanalostomie hat sich über die 360°-Viscocanalostomie konsequenterweise jetzt die Kanaloplastik weiterentwickelt. Im Kurs werden die Techniken der Verfahren sowie das notwendige Instrumentarium zur sicheren Durchführung gezeigt. Klinische Ergebnisse sowie die wichtigsten Anhaltspunkte für die Vor- und Nachbetreuung werden vermittelt.

### Leitung

**Prof. Dr. Norbert Körber** (Köln)

### Referenten

**Dr. Clive Peckar** (Warrington/UK)  
**Dr. Holger Bull** (Groß Pankow)  
**Prof. Dr. Robert C. Stegmann** (Pretoria/ZA)

### Zeit

**Donnerstag, 6. März 2014**  
 11:30 Uhr - 14:30 Uhr

### Raum

**Berlin**

### Ort

**RuhrCongress Bochum**  
 Stadionring, 44791 Bochum

### Teilnehmerzahl

max. 20 Personen

### Preis

Anmeldung	bis 23.02.2014	ab 24.02.2014
DGII-Mitglieder	€ 95,-	€ 105,-
Nichtmitglieder	€ 140,-	€ 150,-

Folgende Firmen statten dieses Wet-Lab aus:

**BAUSCH + LOMB**

**iScience**  
*Interventional*

**Geuder**<sup>®</sup>  
 Precision made in Germany

**RUCK**

**GLAUKOS**<sup>®</sup>  
 Changing Perspectives

**Eine Teilnahme kann unabhängig vom DGII-Kongressbesuch erfolgen.  
 Eine Teilnahme ist nur bei Vorausbezahlung möglich!**

# Kurs+Wet-Lab 5

## Phakoemulsifikation I (Basis- und Aufbaukurs)

<b>Themen</b>	<ul style="list-style-type: none"> <li>● Schnitttechniken</li> <li>● Kapsulorhexis</li> <li>● Phakoemulsifikation</li> <li>● IOL-Implantation</li> </ul>									
<b>Wet-Lab-Themen</b>	<ul style="list-style-type: none"> <li>● Handhabung der Phakogeräte</li> <li>● Grundschrirte der Phako und IOL-Implantation</li> </ul>									
<b>Leitung</b>	<b>Prof. Dr. Gerd U. Auffarth</b> (Heidelberg)									
<b>Referenten</b>	<b>Prof. Dr. Mike P. Holzer</b> (Heidelberg) <b>Dr. Ramin Khoramnia</b> (Heidelberg) <b>Florian T. A. Kretz</b> (Heidelberg) <b>Priv.-Doz. Dr. Ingo Schmack</b> (Heidelberg)									
<b>Zeit</b>	<b>Donnerstag, 6. März 2014</b> 11:00 Uhr - 13:00 Uhr									
<b>Raum</b>	<b>London</b>									
<b>Ort</b>	<b>RuhrCongress Bochum</b> Stadionring, 44791 Bochum									
<b>Teilnehmerzahl</b>	max. 8 Personen, dadurch ist für jeden Teilnehmer ein eigener Arbeitsplatz garantiert									
<b>Preis</b>	<table> <tr> <td>Anmeldung</td> <td>bis 23.02.2014</td> <td>ab 24.02.2014</td> </tr> <tr> <td>DGII-Mitglieder</td> <td>€ 75,-</td> <td>€ 85,-</td> </tr> <tr> <td>Nichtmitglieder</td> <td>€ 115,-</td> <td>€ 125,-</td> </tr> </table>	Anmeldung	bis 23.02.2014	ab 24.02.2014	DGII-Mitglieder	€ 75,-	€ 85,-	Nichtmitglieder	€ 115,-	€ 125,-
Anmeldung	bis 23.02.2014	ab 24.02.2014								
DGII-Mitglieder	€ 75,-	€ 85,-								
Nichtmitglieder	€ 115,-	€ 125,-								

Folgende Firmen statten diese Wet-Labs aus:



**BAUSCH + LOMB**



Eine Teilnahme kann unabhängig vom DGII-Kongressbesuch erfolgen.  
 Eine Teilnahme ist nur bei Vorausbezahlung möglich!

# Kurs+Wet-Lab 6

## Phakoemulsifikation II (Basis- und Aufbaukurs)

<b>Themen</b>	<ul style="list-style-type: none"> <li>● Schnitttechniken</li> <li>● Kapsulorhexis</li> <li>● Phakoemulsifikation</li> <li>● IOL-Implantation</li> </ul>									
<b>Wet-Lab-Themen</b>	<ul style="list-style-type: none"> <li>● Handhabung der Phakogeräte</li> <li>● Grundschrirte der Phako und IOL-Implantation</li> </ul>									
<b>Leitung</b>	<b>Prof. Dr. Gerd U. Auffarth</b> (Heidelberg)									
<b>Referenten</b>	<b>Prof. Dr. Mike P. Holzer</b> (Heidelberg) <b>Dr. Ramin Khoramnia</b> (Heidelberg) <b>Florian T. A. Kretz</b> (Heidelberg) <b>Priv.-Doz. Dr. Ingo Schmack</b> (Heidelberg)									
<b>Zeit</b>	<b>Donnerstag, 6. März 2014</b> 13:30 Uhr - 15:30 Uhr									
<b>Raum</b>	<b>London</b>									
<b>Ort</b>	<b>RuhrCongress Bochum</b> Stadionring, 44791 Bochum									
<b>Teilnehmerzahl</b>	max. 8 Personen, dadurch ist für jeden Teilnehmer ein eigener Arbeitsplatz garantiert									
<b>Preis</b>	<table> <tr> <td>Anmeldung</td> <td>bis 23.02.2014</td> <td>ab 24.02.2014</td> </tr> <tr> <td>DGII-Mitglieder</td> <td>€ 75,-</td> <td>€ 85,-</td> </tr> <tr> <td>Nichtmitglieder</td> <td>€ 115,-</td> <td>€ 125,-</td> </tr> </table>	Anmeldung	bis 23.02.2014	ab 24.02.2014	DGII-Mitglieder	€ 75,-	€ 85,-	Nichtmitglieder	€ 115,-	€ 125,-
Anmeldung	bis 23.02.2014	ab 24.02.2014								
DGII-Mitglieder	€ 75,-	€ 85,-								
Nichtmitglieder	€ 115,-	€ 125,-								

Folgende Firmen statten diese Wet-Labs aus:



**BAUSCH + LOMB**



**Eine Teilnahme kann unabhängig vom DGII-Kongressbesuch erfolgen.  
Eine Teilnahme ist nur bei Vorausbezahlung möglich!**

# Kurs+Wet-Lab 7

## Verletzungschirurgie des Augenvorderabschnittes Management von Verletzungen im Augenvorderabschnitt

<b>Inhalt</b>	Dieser Kurs wendet sich an Teilnehmer, die bereits operative Erfahrungen haben. Nach dem Verschluss von Hornhautwunden soll die Entfernung von traumatisch veränderten Linsen mittels ECCE-Technik ebenso geübt werden, wie das Einnähen sklerafixierter Intraokularlinsen und das Legen von Irisnähten.		
<b>Leitung</b>	<b>Prof. Dr. Frank Wilhelm</b> (Greifswald)		
<b>Referenten</b>	<b>Prof. Dr. Peter Szurman</b> (Sulzbach/Saar) <b>Dr. Cornelia Werschnik</b> (Greifswald)		
<b>Zeit</b>	<b>Donnerstag, 6. März 2014</b> 15:00 Uhr - 19:00 Uhr		
<b>Raum</b>	<b>Berlin</b>		
<b>Ort</b>	<b>RuhrCongress Bochum</b> Stadionring, 44791 Bochum		
<b>Teilnehmerzahl</b>	max. 16 Personen		
<b>Preis</b>	Anmeldung	bis 23.02.2014	ab 24.02.2014
	DGII-Mitglieder	€ 95,-	€ 105,-
	Nichtmitglieder	€ 140,-	€ 150,-

Folgende Firmen statten dieses Wet-Lab aus:

**domilens**  
OUR SUPPORT — YOUR SUCCESS

**Geuder**<sup>®</sup>  
Precision made in Germany

**HOYA**  
SURGICAL OPTICS

**oerli**<sup>®</sup>  
SWITZERLAND

**Rayner**

**ZEISS**

Eine Teilnahme kann unabhängig vom DGII-Kongressbesuch erfolgen.  
Eine Teilnahme ist nur bei Vorausbezahlung möglich!

# Kurs+Wet-Lab 8

## Phakoemulsifikation III (Basis- und Aufbaukurs)

<b>Themen</b>	<ul style="list-style-type: none"> <li>● Schnitttechniken</li> <li>● Kapsulorhexis</li> <li>● Phakoemulsifikation</li> <li>● IOL-Implantation</li> </ul>									
<b>Wet-Lab-Themen</b>	<ul style="list-style-type: none"> <li>● Handhabung der Phakogeräte</li> <li>● Grundschrirte der Phako und IOL-Implantation</li> </ul>									
<b>Leitung</b>	<b>Prof. Dr. Gerd U. Auffarth</b> (Heidelberg)									
<b>Referenten</b>	<b>Prof. Dr. Mike P. Holzer</b> (Heidelberg) <b>Dr. Ramin Khoramnia</b> (Heidelberg) <b>Florian T. A. Kretz</b> (Heidelberg) <b>Priv.-Doz. Dr. Ingo Schmack</b> (Heidelberg)									
<b>Zeit</b>	<b>Donnerstag, 6. März 2014</b> 16:00 Uhr - 18:00 Uhr									
<b>Raum</b>	<b>London</b>									
<b>Ort</b>	<b>RuhrCongress Bochum</b> Stadionring, 44791 Bochum									
<b>Teilnehmerzahl</b>	max. 8 Personen, dadurch ist für jeden Teilnehmer ein eigener Arbeitsplatz garantiert									
<b>Preis</b>	<table> <tr> <td>Anmeldung</td> <td>bis 23.02.2014</td> <td>ab 24.02.2014</td> </tr> <tr> <td>DGII-Mitglieder</td> <td>€ 75,-</td> <td>€ 85,-</td> </tr> <tr> <td>Nichtmitglieder</td> <td>€ 115,-</td> <td>€ 125,-</td> </tr> </table>	Anmeldung	bis 23.02.2014	ab 24.02.2014	DGII-Mitglieder	€ 75,-	€ 85,-	Nichtmitglieder	€ 115,-	€ 125,-
Anmeldung	bis 23.02.2014	ab 24.02.2014								
DGII-Mitglieder	€ 75,-	€ 85,-								
Nichtmitglieder	€ 115,-	€ 125,-								

Folgende Firmen statten diese Wet-Labs aus:

 **Abbott**  
Medical Optics

 **Alcon**  
a Novartis company

 **VIVIDIMED**  
medical optics

**BAUSCH + LOMB**

 **domilens**  
OUR SUTURE - YOUR SUCCESS

 **HOYA**  
SURGICAL OPTICS

 **oerthli**  
SWITZERLAND

**Eine Teilnahme kann unabhängig vom DGII-Kongressbesuch erfolgen.  
Eine Teilnahme ist nur bei Vorausbezahlung möglich!**

# Kurs+Wet-Lab 9

## Intraokulare Medikamenteneinbringung - Techniken: Aktuelle und zukünftige Aspekte

Qualifizierungskurs für die intraokulare medikamentöse AMD-Therapie

### Inhalt

Durch die Entwicklung neuer Medikamente bzw. die klinischen Erfahrungen, die mit Wirkstoffen bekannter Wirkstoffgruppen auf die altersabhängige Makuladegeneration (AMD) gemacht wurden, ist eine Zunahme von Medikamentenapplikationen in das oder direkt an das Auge festzustellen. Im Kurs werden daher in Anlehnung an die Empfehlungen des DOG und des BVA die korrekten Injektionstechniken vorgestellt und geübt. Weitere Aspekte, wie Komplikationen, Komplikationsmanagement und medikolegale Besonderheiten, werden erläutert.

### Leitung

**Prof. Dr. Albert J. Augustin** (Karlsruhe)

### Referent

**Priv.-Doz. Dr. Mitrofanis Pavlidis** (Köln)

### Zeit

**Freitag, 7. März 2014**  
08:30 Uhr - 12:30 Uhr

### Raum

**Berlin**

### Ort

**RuhrCongress Bochum**  
Stadionring, 44791 Bochum

### Teilnehmerzahl

max. 20 Personen

### Preis

Anmeldung	bis 23.02.2014	ab 24.02.2014
DGII-Mitglieder	€ 95,-	€ 105,-
Nichtmitglieder	€ 140,-	€ 150,-

Folgende Firma stattet dieses Wet-Lab aus:



Eine Teilnahme kann unabhängig vom DGII-Kongressbesuch erfolgen.  
Eine Teilnahme ist nur bei Vorausbezahlung möglich!



# Kurs+Wet-Lab 10

## Multifokallinsen

<b>Ziele</b>	Ziel des Kurses ist es, die Besonderheiten bei der operativen Versorgung von Patienten mit multifokalen Intraokularlinsen - von der Patientenselektion, der Operation und Nachbetreuung - zu erörtern und zu üben. Vorkenntnisse und operative Erfahrungen mit Techniken der Katarakt-Operation sind erforderlich.		
<b>Inhalt</b>	Es werden die einzelnen Schritte bei der Voruntersuchung zur Katarakt-Operation in Hinblick auf Implantationen von Multifokallinsen besprochen. Ferner werden die unterschiedlichen Multifokallinsen-Modelle besprochen. Praktisch können vor allem diese Besonderheiten bei der Katarakt-Operation und Linsen-Implantation geübt werden. Neben den verschiedenen Multifokallinsen-Modellen, die zur Verfügung stehen, können auch das Handling eines Kapselspannrings sowie MICS-Techniken geübt werden - beides Techniken, die vor allem im Rahmen der Phako mit Multifokallinsen sinnvoll sein können.		
<b>Adressaten</b>	Jeweils mit operativen Vorkenntnissen: <ul style="list-style-type: none"> <li>● Weiterbildungsassistent/-in</li> <li>● Facharzt/-ärztin in Klinik</li> <li>● Niedergelassene/r Arzt/Ärztin</li> </ul>		
<b>Leitung</b>	<b>Dr. Stefanie Schmickler</b> (Ahaus)		
<b>Referenten</b>	<b>Prof. Dr. Gerd U. Auffarth</b> (Heidelberg) <b>Priv. Doz. Dr. Werner W. Hütz</b> (Bad Hersfeld) <b>Prof. Dr. Stefan Pieh</b> (Wien/A)		
<b>Zeit</b>	<b>Freitag, 7. März 2014</b> 10:30 Uhr - 13:30 Uhr		
<b>Raum</b>	<b>London</b>		
<b>Ort</b>	<b>RuhrCongress Bochum</b> Stadionring, 44791 Bochum		
<b>Teilnehmerzahl</b>	max. 16 Personen		
<b>Preis</b>	Anmeldung	bis 23.02.2014	ab 24.02.2014
	DGII-Mitglieder	€ 95,-	€ 105,-
	Nichtmitglieder	€ 140,-	€ 150,-

Folgende Firmen statten dieses Wet-Lab aus:



Eine Teilnahme kann unabhängig vom DGII-Kongressbesuch erfolgen.  
Eine Teilnahme ist nur bei Vorausbezahlung möglich!

# Kurs 11

## Biometrie und IOL-Berechnung

### Themen

- Längenmessungen am Auge mit Hilfe von Ultraschall- und optischen Verfahren
- Ermittlung der Brechkraft der IOL mit aktuellen Formeln und Verfahren
- Berechnung von Sonderlinsen (MIOL, PIOL, TIOL, ...)
- IOL-Berechnung bei Problemaugen
- Optimierung des refraktiven Ergebnisses

### Synopsis

Die zunehmende Bedeutung der refraktiven Chirurgie in den letzten Jahren hat die Anforderungen an eine exakte Berechnung der Kunstlinsenbrechkraft weiter ansteigen lassen. Multifokallinsen (MIOL), phake (PIOL), torische (TIOL), potentiell akkommodative (AIOL) und asphärische Linsen, clear lens extractions und IOL-Implantationen nach hornhautrefraktiven Eingriffen stellen neue Herausforderungen für die klinische Messtechnik wie auch für die Berechnungsalgorithmen dar.

Der Kurs umfasst einen Grundriss der biometrischen und optischen Grundlagen der Kunstlinsen-Berechnung und geht dann auf Speziallinsen und biometrische Problemfälle ein. Dabei wird neben der klassischen Ultraschall-Biometrie insbesondere auch die Laserinterferenz-Biometrie mit ihren Möglichkeiten und Grenzen behandelt. Weiter wird ausführlich auf Maßnahmen zur Optimierung des refraktiven Ergebnisses eingegangen.

### Leitung

**Prof. Dr. rer. nat. Wolfgang Haigis** (Würzburg)

### Zeit

**Freitag, 7. März 2014**  
11:00 Uhr - 13:00 Uhr

### Raum

**Paris**

### Ort

**RuhrCongress Bochum**  
Stadionring, 44791 Bochum

### Teilnehmerzahl

max. 35 Personen

### Preis

Anmeldung	bis 23.02.2014	ab 24.02.2014
DGII-Mitglieder	€ 25,-	€ 35,-
Nichtmitglieder	€ 60,-	€ 70,-

**Eine Teilnahme kann unabhängig vom DGII-Kongressbesuch erfolgen.  
Eine Teilnahme ist nur bei Vorauszahlung möglich!**

# Kurs 12

## Additive Intraokularlinsen

<b>Inhalt</b>	<ul style="list-style-type: none"> <li>● Linsendesigns</li> <li>● Operationstechniken</li> <li>● Ergebnisse</li> <li>● Primäre (Duet-) und sekundäre Implantation</li> <li>● Indikationen</li> <li>● Anwendung bei dynamischer Refraktion (Kind, Silikonöl,...)</li> <li>● Ausblick</li> </ul>									
<b>Leitung</b>	<b>Prof. Dr. Michael Amon</b> (Wien/A)									
<b>Referenten</b>	<b>Prof. Dr. Gerd U. Auffarth</b> (Heidelberg) <b>Dr. Günal Kahraman</b> (Wien/A) <b>Dr. Jens Schrecker</b> (Glauchau)									
<b>Zeit</b>	<b>Freitag, 7. März 2014</b> 13:30 Uhr - 15:00 Uhr									
<b>Raum</b>	<b>Rom</b>									
<b>Ort</b>	<b>RuhrCongress Bochum</b> Stadionring, 44791 Bochum									
<b>Teilnehmerzahl</b>	max. 50 Personen									
<b>Preis</b>	<table> <tr> <td>Anmeldung</td> <td>bis 23.02.2014</td> <td>ab 24.02.2014</td> </tr> <tr> <td>DGII-Mitglieder</td> <td>€ 25,-</td> <td>€ 35,-</td> </tr> <tr> <td>Nichtmitglieder</td> <td>€ 60,-</td> <td>€ 70,-</td> </tr> </table>	Anmeldung	bis 23.02.2014	ab 24.02.2014	DGII-Mitglieder	€ 25,-	€ 35,-	Nichtmitglieder	€ 60,-	€ 70,-
Anmeldung	bis 23.02.2014	ab 24.02.2014								
DGII-Mitglieder	€ 25,-	€ 35,-								
Nichtmitglieder	€ 60,-	€ 70,-								

Eine Teilnahme kann unabhängig vom DGII-Kongressbesuch erfolgen.  
 Eine Teilnahme ist nur bei Vorausbezahlung möglich!

# Kurs+Wet-Lab 13

## Lamelläre Hornhauttransplantationen

<b>Ziel</b>	Vermittlung theoretischer und nach Maßgabe der Möglichkeiten auch praktischer Kenntnisse und Fähigkeiten bezüglich der Durchführung aktueller Methoden der lamellären Hornhauttransplantation.		
<b>Inhalt</b>	Schwerpunkt liegt auf neuen Techniken der tiefen vorderen und der hinteren lamellären Keratoplastik. (Technik nach Anwar (Big Bubble), DSAEK und DMEK). Die Techniken werden in mehreren Videos vorgestellt und am Schweineauge geübt. Die Besonderheiten des lamellären Präparierens werden für die einzelnen Verfahren demonstriert, und praktische Tricks werden von erfahrenen Operateuren übermittelt. Die Präparation der Descemetischen Membran ist nur am menschlichen Gewebe und daher lediglich mit Einschränkungen möglich.		
<b>Adressaten</b>	<ul style="list-style-type: none"> <li>● Weiterbildungsassistent/-in</li> <li>● Facharzt/-ärztin in Klinik</li> <li>● Niedergelassene/r Arzt/Ärztin</li> </ul>		
<b>Leitung</b>	<b>Prof. Dr. Friedrich E. Kruse</b> (Erlangen)		
<b>Referenten</b>	<b>Prof. Dr. Gernot I. W. Duncker</b> (Halle/S.) <b>Prof. Dr. Duy-Thoi Pham</b> (Berlin)		
<b>Zeit</b>	<b>Freitag, 7. März 2014</b> 14:00 Uhr - 18:00 Uhr		
<b>Raum</b>	<b>Berlin</b>		
<b>Ort</b>	<b>RuhrCongress Bochum</b> Stadionring, 44791 Bochum		
<b>Preis</b>	Anmeldung	bis 23.02.2014	ab 24.02.2014
	DGII-Mitglieder	€ 95,-	€ 105,-
	Nichtmitglieder	€ 140,-	€ 150,-

Folgende Firmen statten dieses Wet-Lab aus:




titanium surgical instruments




Precision made in Germany

Eine Teilnahme kann unabhängig vom DGII-Kongressbesuch erfolgen.  
Eine Teilnahme ist nur bei Vorausbezahlung möglich!

# Kurs+Wet-Lab 14

## Interventionelle Chirurgie an Vorder- und Hinterabschnitt - inklusive suprachorioidale Chirurgie

<b>Inhalt</b>	<p>Alle neueren Operationstechniken am Vorder- und Hinterabschnitt werden angesprochen.          Eine neue Perspektive in der Therapie von subretinalen Erkrankungen stellt die suprachorioidale chirurgische Einbringung von Medikamenten dar.          Diese völlig neue Technik wird in diesem Kurs in ihren Grundlagen und mit den ersten klinischen Erfahrungen vorgestellt.          Die Kursmitglieder werden im Wet-Lab Gelegenheit erhalten, dieses Verfahren schon in dieser Phase praktisch zu erlernen.</p>		
<b>Leitung</b>	<b>Prof. Dr. Albert J. Augustin</b> (Karlsruhe)		
<b>Referenten</b>	<b>Prof. Dr. Norbert Körber</b> (Köln) <b>Dr. Vera Schmit-Eilenberger</b> (Karlsruhe)		
<b>Zeit</b>	<b>Freitag, 7. März 2014</b> 14:00 Uhr - 16:00 Uhr		
<b>Raum</b>	<b>London</b>		
<b>Ort</b>	<b>RuhrCongress Bochum</b> Stadionring, 44791 Bochum		
<b>Teilnehmerzahl</b>	max. 16 Personen		
<b>Preis</b>	Anmeldung	bis 23.02.2014	ab 24.02.2014
	DGII-Mitglieder	€ 85,-	€ 95,-
	Nichtmitglieder	€ 125,-	€ 135,-

Folgende Firmen statten dieses Wet-Lab aus:



**BAUSCH + LOMB**

**domilens**  
OUR SUPPORT - YOUR SUCCESS

**HOYA**  
SURGICAL OPTICS

**oerli**<sup>®</sup>  
SWITZERLAND

**Eine Teilnahme kann unabhängig vom DGII-Kongressbesuch erfolgen.  
 Eine Teilnahme ist nur bei Vorausbezahlung möglich!**

# Kurs 15

Speziell für Assistenzärzte

## Chirurgischer Nähkurs

<b>Inhalt</b>	Ein wichtiger Bestandteil in der Ophthalmochirurgie ist das Nähen von Haut, Lid, Sklera etc. Gerade in der Augenheilkunde werden feste Nahtmaterialien benutzt. Der Kurs gibt dem Assistenzarzt die Möglichkeit an Schweineohren und anderen Modellen Nahttechniken zu erlernen und zu erproben.		
<b>Theorie</b>	<ul style="list-style-type: none"> <li>● Nahtmaterial</li> <li>● Nadeln</li> <li>● Techniken</li> </ul>		
<b>Praxis</b>	Praktische Übungen an künstlicher Haut sowie an Schweineohren		
<b>Leitung</b>	<b>Dr. Andrej Wolf</b> (Trier)		
<b>Zeit</b>	<b>Freitag, 7. März 2014</b> 15:00 Uhr - 17:30 Uhr		
<b>Raum</b>	<b>Paris</b>		
<b>Ort</b>	<b>RuhrCongress Bochum</b> Stadionring, 44791 Bochum		
<b>Teilnehmerzahl</b>	max. 14 Personen		
<b>Preis</b>	Anmeldung	bis 23.02.2014	ab 24.02.2014
	DGII-Mitglieder	€ 50,-	€ 60,-
	Nichtmitglieder	€ 80,-	€ 90,-

Folgende Firmen statten dieses Wet-Lab aus:



Eine Teilnahme kann unabhängig vom DGII-Kongressbesuch erfolgen.  
Eine Teilnahme ist nur bei Vorausbezahlung möglich!

# Kurs 16

## KRC-Refraktive Chirurgie (Aufbaukurs)

<b>Themen</b>	<ul style="list-style-type: none"> <li>● Topographie, Aberroskopie und excimer-gestützte Verfahren</li> <li>● Phake Intraokularlinsen und Komplikationen</li> <li>● Refraktiver Linsenaustausch und Komplikationen</li> <li>● Lasergestützte Linsenextraktion</li> <li>● Sekundäroperationen</li> <li>● Komplikationsmanagement</li> </ul>									
<b>Leitung</b>	<b>Prof. Dr. Thomas Kohnen</b> (Frankfurt/M)									
<b>Referenten</b>	<b>Prof. Dr. Markus Kohlhaas</b> (Dortmund) <b>Priv.-Doz. Dr. Daniel Kook</b> (München)									
<b>Zeit</b>	<b>Freitag, 7. März 2014</b> 15:30 Uhr - 17:30 Uhr									
<b>Raum</b>	<b>Rom</b>									
<b>Ort</b>	<b>RuhrCongress Bochum</b> Stadionring, 44791 Bochum									
<b>Teilnehmerzahl</b>	max. 50 Personen									
<b>Preis</b>	<table> <tr> <td>Anmeldung</td> <td>bis 23.02.2014</td> <td>ab 24.02.2014</td> </tr> <tr> <td>DGII-Mitglieder</td> <td>€ 50,-</td> <td>€ 60,-</td> </tr> <tr> <td>Nichtmitglieder</td> <td>€ 80,-</td> <td>€ 90,-</td> </tr> </table>	Anmeldung	bis 23.02.2014	ab 24.02.2014	DGII-Mitglieder	€ 50,-	€ 60,-	Nichtmitglieder	€ 80,-	€ 90,-
Anmeldung	bis 23.02.2014	ab 24.02.2014								
DGII-Mitglieder	€ 50,-	€ 60,-								
Nichtmitglieder	€ 80,-	€ 90,-								

Eine Teilnahme kann unabhängig vom DGII-Kongressbesuch erfolgen.  
Eine Teilnahme ist nur bei Vorausbezahlung möglich!

# Kurs 17

## Torische Intraokularlinsen

### Inhalte

Im Rahmen der refraktiven Chirurgie werden zunehmend linsen chirurgische Verfahren entwickelt. Dabei kommen auch torische Mono- und Multifokallinsen zum Einsatz. Auch in der Kataraktchirurgie wird ein linsen chirurgischer Eingriff vermehrt refraktiv chirurgisch genutzt.

In diesem Kurs wird speziell eingegangen auf:

- Indikationsstellung
- Erwartungshaltungen und Aufklärungsgespräch
- Erforderliche präoperative Diagnostik
- Darstellung der Linsentypen
- Tipps, Tricks und Details bei der Implantation
- Postoperative Nachbetreuung von torischen Mono und Multifokallinsen

Entsprechende praxisorientierte Ratschläge werden in dem Kurs erörtert.

### Ziel

Anleitung zur Indikationsstellung, präoperativer Diagnostik und Implantation von torischen Intraokularlinsen, sowohl als rein refraktive Maßnahme als auch im Rahmen der Kataraktchirurgie

### Moderator

**Dr. Josef Wolff** (Heppenheim)

### Referenten

**Prof. Dr. Mike P. Holzer** (Heidelberg)

**Prof. Dr. Rupert Menapace** (Wien/A)

### Zeit

**Samstag, 8. März 2014**

10:30 Uhr - 12:00 Uhr

### Raum

**Paris**

### Ort

**RuhrCongress Bochum**

Stadionring, 44791 Bochum

### Teilnehmerzahl

max. 50 Personen

### Preis

Anmeldung	bis 23.02.2014	ab 24.02.2014
DGII-Mitglieder	€ 25,-	€ 35,-
Nichtmitglieder	€ 60,-	€ 70,-

**Eine Teilnahme kann unabhängig vom DGII-Kongressbesuch erfolgen.  
Eine Teilnahme ist nur bei Vorauszahlung möglich!**



# Kurs 18

## Kataraktchirurgie perfektionieren

<b>Inhalt</b>	<ul style="list-style-type: none"> <li>● Mikroinvasive Kataraktchirurgie</li> <li>● Spezielle Fälle - Spezielle Lösungen</li> <li>● Astigmatismuskorrektur</li> <li>● Phaco bei Zonuladialyse</li> <li>● High-fluidics Phaco</li> <li>● Management dislozierter Hinterkammerlinsen</li> <li>● Komplikationsmanagement</li> </ul>									
<b>Leitung</b>	<b>Prof. Dr. Duy-Thoai Pham</b> (Berlin)									
<b>Referenten</b>	<b>Prof. Dr. Rupert Menapace</b> (Wien/A) <b>Prof. Dr. Martin Wenzel</b> (Trier) <b>Dr. Josef Wolff</b> (Heppenheim)									
<b>Zeit</b>	<b>Samstag, 8. März 2014</b> 13:30 Uhr - 15:30 Uhr									
<b>Raum</b>	<b>Paris</b>									
<b>Ort</b>	<b>RuhrCongress Bochum</b> Stadionring, 44791 Bochum									
<b>Teilnehmerzahl</b>	max. 50 Personen									
<b>Preis</b>	<table> <tr> <td>Anmeldung</td> <td>bis 23.02.2014</td> <td>ab 24.02.2014</td> </tr> <tr> <td>DGII-Mitglieder</td> <td>€ 25,-</td> <td>€ 35,-</td> </tr> <tr> <td>Nichtmitglieder</td> <td>€ 60,-</td> <td>€ 70,-</td> </tr> </table>	Anmeldung	bis 23.02.2014	ab 24.02.2014	DGII-Mitglieder	€ 25,-	€ 35,-	Nichtmitglieder	€ 60,-	€ 70,-
Anmeldung	bis 23.02.2014	ab 24.02.2014								
DGII-Mitglieder	€ 25,-	€ 35,-								
Nichtmitglieder	€ 60,-	€ 70,-								

Eine Teilnahme kann unabhängig vom DGII-Kongressbesuch erfolgen.  
 Eine Teilnahme ist nur bei Vorausbezahlung möglich!

# Kurs 19

## Sterilgutassistenten

Weiterbildung zum Sterilgutassistenten für ophthalmologisch operierende Praxen gemäß § 4 (3) MPBetreibV für die Instandhaltung von Medizinprodukten in der Ärztlichen Praxis

Programm	1. Tag	2. Tag
10:00 - 10:45	Begrüßung mit Vorstellung der Seminarinhalte <b>Rechtliche Rahmenbedingungen</b>	09:00 - 09:45 <b>CJK / vCJK unter besonderer Berücksichtigung der Instrumentenaufbereitung</b>
10:45 - 11:30	<b>Infektionslehre</b> <ul style="list-style-type: none"> <li>• Mikrobiologie</li> <li>• Immunmechanismen</li> <li>• Nosokomiale Infektionen</li> </ul>	09:45 - 10:30 <b>Grundlagen der Desinfektion</b> <ul style="list-style-type: none"> <li>• Grundbegriffe</li> <li>• Desinfektionsmittel / Anwendung</li> <li>• Sinnvolle Reinigung / Desinfektion</li> </ul>
11:30 - 11:45	<b>Kaffeepause</b>	10:30 - 10:45 <b>Kaffeepause</b>
11:45 - 12:30	<b>Spezielle Praxishygiene</b> <ul style="list-style-type: none"> <li>• Personalhygiene</li> <li>• Bauliche Vorgaben</li> <li>• Richtlinien</li> </ul>	10:45 - 11:30 <b>Sterilisationsverfahren</b> <ul style="list-style-type: none"> <li>• Physikalische Grundlagen</li> <li>• Dampf &amp; Heißluft</li> <li>• Physikalisch-chemische Sterilisationsverfahren</li> </ul>
12:30 - 13:15	<b>Erstellung von Hygieneplänen</b>	11:30 - 12:15 <b>Risikoklassifizierung</b> an Hand praktischer Übungen unter Berücksichtigung von Besonderheiten bei der Aufbereitung von ophthalmologischen OP-Instrumenten
13:15 - 14:30	<b>Mittagspause</b>	12:15 - 13:30 <b>Mittagspause</b>
14:30 - 15:15	<b>RKI-Richtlinie „Anforderungen an die Aufbereitung von Medizinprodukten“</b>	13:30 - 14:15 <b>Qualitätsmanagement im Gesundheitswesen</b>
15:15 - 16:00	<b>Aufbau und Ablauforganisation der ZSVA</b>	14:15 - 15:00 <b>Schriftliche Prüfung</b> (Multiple Choice und Antwortfragen)
16:00 - 16:15	<b>Kaffeepause</b>	15:00 - 15:15 <b>Kaffeepause</b>
16:15 - 17:30	<b>Instrumenten- und Materialkunde</b> <ul style="list-style-type: none"> <li>• Aufbereitung von Anästhesiematerial</li> <li>• Packmittel</li> <li>• Packorganisation</li> </ul>	15:15 - 16:30 <b>Ergebnisbekanntgabe Ausstellen der Teilnahmebescheinigung Abschlussdiskussion</b>
17:30	Ende 1. Tag	16:30 Ende 2. Tag

<b>Zeit</b>	<b>Donnerstag, 6. März 2014</b> 10:00 Uhr - 17:30 Uhr <b>Freitag, 7. März 2014</b> 09:00 Uhr - 16:30 Uhr
<b>Raum</b>	<b>Brüssel &amp; Madrid</b>
<b>Ort</b>	<b>RuhrCongress Bochum</b> Stadionring, 44791 Bochum
<b>Teilnehmerzahl</b>	min. 15 Personen / max. 30 Personen
<b>Preis</b>	Anmeldung bis 23.02.2014 ab 24.02.2014 € 380,- € 410,-

Eine Teilnahme kann unabhängig vom DGII-Kongressbesuch erfolgen.  
Eine Teilnahme ist nur bei Vorauszahlung möglich!

# Kurs+Wet-Lab 20

## „Phakoemulsifikation live“ für OP-Schwestern

<b>Inhalt</b>	Dieses Phako-Wet-Lab soll Schwestern die Gelegenheit geben, sich in die Situation des Chirurgen zu versetzen. Was häufig in der Routine einfach aussieht, ist oft viel schwieriger als gedacht. Das Wet-Lab wird wie ein Arzt-Wet-Lab durchgeführt und gibt den Schwestern die Möglichkeit, an Schweineaugen alle Schritte der Kataraktoperation zu üben.		
<b>Leitung</b>	<b>Prof. Dr. Mike P. Holzer</b> (Heidelberg)		
<b>Referenten</b>	<b>Dr. Ramin Khoramnia</b> (Heidelberg) <b>Florian T. A. Kretz</b> (Heidelberg) <b>Priv.-Doz. Dr. Ingo Schmack</b> (Heidelberg)		
<b>Zeit</b>	<b>Freitag, 7. März 2014</b> 16:30 Uhr - 18:30 Uhr		
<b>Raum</b>	<b>London</b>		
<b>Ort</b>	<b>RuhrCongress Bochum</b> Stadionring, 44791 Bochum		
<b>Teilnehmerzahl</b>	max. 16 Personen		
<b>Preis</b>	Anmeldung	bis 23.02.2014 € 70,-	ab 24.02.2014 € 80,-

Folgende Firmen statten diese Wet-Labs aus:



**BAUSCH + LOMB**



Eine Teilnahme kann unabhängig vom DGII-Kongressbesuch erfolgen.  
Eine Teilnahme ist nur bei Vorausbezahlung möglich!

# PROGRAMM für das Pflegepersonal

Samstag, 8. März 2014 von 09:00 Uhr bis ca. 16:00 Uhr  
Raum Rom & Berlin, RuhrCongress Bochum  
Stadionring, 44791 Bochum

**Parken/Verkehrsanbindung** siehe Allgemeine Hinweise

## Teilnahmegebühr

Tageskarte (ohne Mittagessen)  
bis 23.02.2014 € 30,-  
ab dem 24.02.2014 € 45,-

2-Tageskarte (ohne Mittagessen)  
bis 23.02.2014 € 40,-  
ab dem 24.02.2014 € 55,-

(um auch die DGfI-Jahrestagung am Freitag, dem 07.03.2014 besuchen zu können)

Mittagessen müssen **g e s o n d e r t** auf beiliegender Anmeldung zum Preis von € 15,- bestellt werden.

## Leitung:

**Elisabeth Gladisch**, Leitende OP-Schwester der Augenklinik St. Johannes-Hospital  
Johannesstraße 9-11, D-44137 Dortmund, Tel.: +49 (0) 231 / 1843-2665,  
Fax: +49 (0) 231 / 1843-2508, E-Mail: elisabeth.gladisch@joho-dortmund.de

## Kongress-Organisation /Anmeldung:

Congress-Organisation Gerling GmbH  
Werftstraße 23, D-40547 Düsseldorf, Tel.: +49 (0) 211 / 59 22 44, Fax: +49 (0) 211 / 59 35 60  
E-Mail: info@congresse.de, Internet: www.congresse.de

**Moderation:** **Elisabeth Gladisch** (Dortmund)  
**Ute Monien** (Minden)

**09:00 Uhr** **Begrüßung: Prof. Dr. H. Burkhard Dick** (Bochum)

**09:15 Uhr** **„Hygiene in der Praxis und beim ambulanten Operieren“**  
• **Aufbereitung von Medizinprodukten**  
• **Ambulanter OP - Stationärer OP - Unterschied?**  
• **Basishygiene im Gesundheitswesen**  
**Reinhard Schulte** (Petershagen)

**10:15 Uhr** **Optimierung der abrechnungsrelevanten Pflegedokumentation**  
**Christel van Hökelom** (Dortmund)

**11:00 Uhr** **Kaffeepause und Besuch der Industrieausstellung**

**11:30 Uhr** **Therapeutische hornhautchirurgische Verfahren**  
(HH-Abrasio, PTK, Crosslinking)  
**Dr. Stefanie Schmickler** (Ahaus)

**12:15 Uhr** **Femto Katarakt OP**  
**Prof. Dr. H. Burkhard Dick** (Bochum)

**13:00 Uhr** **Mittagspause und Besuch der Industrieausstellung**

**14:00 Uhr** **Kommunikation**  
**Erik Stock** (Ettlingen)

**14:45 Uhr** **Tumorchirurgie mit HNO Beteiligung**  
**Dr. Pegah Heidari** (Hamburg)

**15:30 Uhr** **Lidfehlstellungen - Lidschlussdefekte**  
**Apostolos Anagnostopoulos** (Hagen)

**Ca. 16:00 Uhr** **Schlusswort und Stehkafee zum Ausklang**

Dipl.-Ing. Melanie Abraham  
Augen- & Laserklinik  
Castrop-Rauxel GmbH  
Haus am Münsterplatz  
Münsterplatz 7  
44575 Castrop-Rauxel

Prof. Dr. Michael Amon  
Krankenhaus Barmherzige Brüder  
Augenklinik  
Johannes-von-Gott-Platz 1  
1020 Wien  
Österreich

Apostolos Anagnostopoulos  
St.-Josefs-Hospital  
Augenklinik  
Dreieckstraße 17  
58097 Hagen

Prof. Dr. Gerd U. Auffarth  
Universitäts-Augenklinik  
Im Neuenheimer Feld 400  
69120 Heidelberg

Prof. Dr. Albert J. Augustin  
Klinikum Karlsruhe gGmbH  
Augenklinik  
Moltkestraße 90  
76133 Karlsruhe

Dr. Henning Aurich  
Vivantes Klinikum Neukölln  
Augenklinik  
Rudower Straße 48  
12351 Berlin

Dr. Keith Barton  
Moorfields Eye Hospital  
City Road  
EC1V 2PD London  
Grossbritannien

PD Dr. Eckart Bertelmann  
Charité-Universitätsmedizin Berlin  
Campus Virchow-Klinikum  
Klinik für Augenheilkunde  
Augustenburger Platz 1  
13353 Berlin

Dr. Karl T. Boden  
Knappschaftskrankenhaus  
Sulzbach  
Augenklinik  
An der Klinik 10  
66280 Sulzbach

Dr. Myriam S. Böhm  
Universitäts-Augenklinik  
Theodor-Stern-Kai 7  
60590 Frankfurt/Main

Prof. Dr. Norbert Bornfeld  
Universitäts-Augenklinik  
Hufelandstraße 55  
45122 Essen

Dr. Detlev Breyer  
Breyer & Kaymak Augen Chirurgie  
Internationale Innovative  
Ophthalmochirurgie I.I.O.  
Berliner Allee 15  
40212 Düsseldorf

Dr. Tobias Brockmann  
Charité-Universitätsmedizin Berlin  
Campus Virchow-Klinikum  
Klinik für Augenheilkunde  
Augustenburger Platz 1  
13353 Berlin

PD Dr. Dr. Jens Bühren  
Universitäts-Augenklinik  
Theodor-Stern-Kai 7  
60590 Frankfurt/Main

Dr. Holger Bull  
Augen-Tagesklinik Groß Pankow  
Pankeweg 15  
16928 Groß Pankow

Dr. Christoph R. Clemens  
Universität-Augenklinik  
Domagkstraße 15  
48149 Münster

Dr. Ina Conrad-Hengerer  
Universitäts-Augenklinik  
In der Schornau 23-25  
44892 Bochum

Dr. István Cseke  
Erzsébet Hospital  
Dept. of Ophthalmology  
15 Györi út.  
9400 Sopron  
Ungarn

Prof. Dr. Claus Cursiefen  
Universitäts-Augenklinik  
Kerpener Straße 62  
50924 Köln

Prof. Dr. H. Burkhard Dick  
Universitäts-Augenklinik  
In der Schornau 23-25  
44892 Bochum

Dr. Klaus Ditzén  
Augenarztpraxis Dr. Ditzén  
Bahnhofstraße 18  
69469 Weinheim

Dr. Harry Domack  
Augenklinik Mainfranken  
Am oberen Marienbach 1  
97421 Schweinfurt

Prof. Dr. Gernot I. W. Duncker  
Augen-Laserzentrum Halle GmbH  
Rathenauplatz 12  
6114 Halle

Dr. Matthias Elling  
Universitäts-Augenklinik  
In der Schornau 23-25  
44892 Bochum

Prof. Dr. Ulf Eysel  
Ruhr-Universität Bochum  
Medizinische Fakultät  
Institut für Physiologie  
Universitätsstraße 150  
44801 Bochum

Prof. Dr. Dr. Ekkehard Fabian  
AugenCentrum MVZ Rosenheim  
Bahnhofstraße 12  
83022 Rosenheim

Dipl.-Ing. Anna Fitting  
Universitäts-Augenklinik  
Im Neuenheimer Feld 400  
69120 Heidelberg

PD Dr. Ulrich Fries  
Evangelische Kliniken Bonn gGmbH  
Johanniter-Krankenhaus  
Augenklinik  
Johanniterstraße 3-5  
53113 Bonn

Dr. Andreas Frings  
Universitäts-Augenklinik  
Martinistraße 52  
20246 Hamburg

Prof. Dr. Gerd Geerling  
Universitäts-Augenklinik  
Moorenstraße 5  
40225 Düsseldorf

Elisabeth Gladisch  
St. Johannes Hospital  
Augenklinik  
Johannesstraße 9-13  
44047 Dortmund

Prof. Dr. Rudolf F. Guthoff  
Universitäts-Augenklinik  
Doberaner Straße 140  
18055 Rostock

Dr. Heike Häberle  
Vivantes Klinikum Neukölln  
Augenklinik  
Rudower Straße 48  
12351 Berlin

Prof. Dr. Wolfgang Haigis  
Universitäts-Augenklinik  
Josef-Schneider-Straße 11  
97080 Würzburg

Daniel M. Handzel  
Marktstr. 8  
36037 Fulda

Prof. Dr. Lars-Olof Hattenbach  
Klinikum Ludwigshafen  
Augenklinik  
Bremerstraße 79  
67063 Ludwigshafen

Dr. Pegah Heidari  
Asklepios-Klinik Barmbek  
Augenklinik  
Rübenkamp 220  
22291 Hamburg

Prof. Dr. Arnd Heiligenhaus  
St. Franziskus-Hospital  
Augenabteilung  
Hohenzollernring 74  
48145 Münster

PD Dr. Fritz H. Hengerer  
Universitäts-Augenklinik  
Theodor-Stern-Kai 7  
60590 Frankfurt/Main

PD Dr. Konrad Hille  
Ortenau Klinikum Offenburg  
St. Josefsklinik  
Augenklinik  
Weingartenstraße 70  
77654 Offenburg

Dr. Peter Hoffmann  
Augen- & Laserklinik  
Castrop-Rauxel GmbH  
Haus am Münsterplatz  
Münsterplatz 7  
44575 Castrop-Rauxel

Dr. Detlef Holland  
Augenklinik Bellevue  
Lindenallee 21  
24105 Kiel

Prof. Dr. Mike P. Holzer  
Universitäts-Augenklinik  
Im Neuenheimer Feld 400  
69120 Heidelberg

Dr. Jan Hülle  
Universitäts-Augenklinik  
Martinistraße 52  
20246 Hamburg

PD Dr. Werner W. Hütz  
Kreiskrankenhaus Bad Hersfeld  
Augenklinik  
Seilerweg 29  
36251 Bad Hersfeld

Dr. Stephanie C. Joachim  
Universitäts-Augenklinik  
In der Schornau 23-25  
44892 Bochum

Dr. Günal Kahraman  
Krankenhaus Barmherzige Brüder  
Augenklinik  
Johannes-von-Gott-Platz 1  
1020 Wien  
Österreich

Dr. Hakan Kaymak  
Breyer & Kaymak Augenchirurgie  
Internationale Innovative  
Ophthalmochirurgie I.I.O.  
Berliner Allee 15  
40212 Düsseldorf

PD Dr. Marcus Kernt  
Augenklinik der LMU  
Mathildenstraße 8  
80336 München

Dr. Ramin Khoramnia  
Universitäts-Augenklinik  
Im Neuenheimer Feld 400  
69120 Heidelberg

Dr. Laszlo Kiraly  
Augen- und Laserzentrum Leipzig  
Lampestraße 1  
4107 Leipzig

Dipl.-Ing. (FH) Oliver K. Klapproth  
Universitäts-Augenklinik  
Theodor-Stern-Kai 7  
60590 Frankfurt/Main

Prof. Dr. Markus Kohlhaas  
St. Johannes Hospital  
Augenklinik  
Johannesstraße 9-13  
44047 Dortmund

Prof. Dr. Thomas Kohnen  
Universitäts-Augenklinik  
Theodor-Stern-Kai 7  
60590 Frankfurt/Main

PD Dr. Daniel Kook  
Augenklinik der LMU  
Mathildenstraße 8  
80336 München

Prof. Dr. Norbert Körber  
Augen Centrum Köln-Porz  
Josefstraße 14  
51143 Köln

Dr. Daniel Krause  
St. Johannes Hospital  
Augenklinik  
Johannesstraße 9-13  
44047 Dortmund

Florian T. A. Kretz  
Universitäts-Augenklinik  
Im Neuenheimer Feld 400  
69120 Heidelberg

Prof. Dr. Friedrich E. Kruse  
Universitäts-Augenklinik  
Schwabachanlage 6  
91054 Erlangen

PD Dr. Jörn Kuchenbecker  
HELIOS Klinikum Berlin-Buch  
Augenklinik  
Schwanebecker Chaussee 50  
13125 Berlin

PD Dr. Klaus Dieter Lemmen  
St. Martinus-Krankenhaus  
Augenklinik  
Gladbacher Straße 26  
40219 Düsseldorf

Dr. Katharina Linz  
Universitäts-Augenklinik  
Im Neuenheimer Feld 400  
69120 Heidelberg

PD Dr. Albrecht Lommatzsch  
St. Franziskus-Hospital  
Augenabteilung  
Hohenzollernring 74  
48145 Münster

Dr. Wolfgang J. Mayer  
Augenklinik der LMU  
Mathildenstraße 8  
80336 München

Prof. Dr. Rupert M. Menapace  
Universitäts-Augenklinik  
Währinger Gürtel 18-20  
1090 Wien  
Österreich

Dipl. Phys. Dr. med.  
Klaus Mendedoht  
Kaiserstraße 17  
33330 Gütersloh

Dr. Bertram Meyer  
Augencentrum Köln-Porz  
Josefstraße 14  
51143 Köln

Thomas Michel  
Vivantes Klinikum Neukölln  
Augenklinik  
Rudower Straße 48  
12351 Berlin

Ute Monien  
Augen-Praxisklinik Minden  
Königstraße 120  
32427 Minden

Dr. Sarah Moussa  
Universitätsklinik für  
Augenheilkunde und Optometrie  
Müllner Hauptstraße 48  
5020 Salzburg  
Österreich

Prof. Dr. Zoltán Nagy  
Simmelweis University  
Dept. of Ophthalmology  
Mária utca 39  
1085 Budapest  
Ungarn

MD, PhD Rudy M. M. A. Nuijts  
Academic Hospital Maastricht  
Dept. of Ophthalmology  
Prof. Debyelaan 25  
6202 AZ Maastricht  
Niederlande

Pandelis A. Papadopoulos  
Ophthamo-Check Eye Center  
of Athens  
Poseidon Avenue 42  
17561 Paleo Faliro, Athens  
Griechenland

Dr. Amir-Mobarez Parasta  
Augenzentrum München /  
Zentrum Haidhausen  
Einsteinstraße 1  
81675 München

PD Dr. Mitrofanis Pavlidis  
Augencentrum Köln-Porz  
Josefstraße 14  
51143 Köln

Prof. Clive Peckar  
Spire Cheshire Hospital  
Premier Eye Clinic  
Fir Tree Close, Stretton  
WA4 4LU Cheshire  
Grossbritannien

Prof. Dr. Duy-Thoai Pham  
Vivantes Klinikum Neukölln  
Augenklinik  
Rudower Straße 48  
12351 Berlin

Prof. Dr. Stefan Pieh  
Universitäts-Augenklinik  
Währinger Gürtel 18-20  
1090 Wien  
Österreich

Prof. Dan Z. Reinstein  
London Vision Clinic  
138 Harley Street  
W1G 7LA London  
Grossbritannien

Mary Safwat Aziz Attia  
Universitäts-Augenklinik  
Im Neuenheimer Feld 400  
69120 Heidelberg

Prof. Dr. Andreas Scheider  
Kliniken Essen-Süd  
Ev. Krankenhaus Essen-Werden  
gGmbH  
Augenklinik  
Pattbergstraße 1-3  
45239 Essen

Dr. Thomas Schilde  
St. Johannes Hospital  
Augenklinik  
Johannesstraße 9-13  
44047 Dortmund

PD Dr. Ingo Schmack  
Universitäts-Augenklinik  
Im Neuenheimer Feld 400  
69120 Heidelberg

Dr. Stefanie Schmickler  
Augen-Zentrum-Nordwest (MVZ)  
Domhof 15  
48683 Ahaus

Prof. Dr. Jörg C. Schmidt  
Augenklinik Tausendfensterhaus  
Dr. Klein GmbH  
Ruhrorter Straße 187  
47119 Duisburg

Dr. Vera Schmit-Eilenberger  
Klinikum Karlsruhe gGmbH  
Augenklinik  
Moltkestraße 90  
76133 Karlsruhe

- Dr. Jens Schrecker  
Rudolf Virchow Klinikum gGmbH  
Augenklinik  
Virchowstraße 18  
8371 Glauchau
- Dr. Sabine M. Schriefl  
Universitäts-Augenklinik  
Währinger Gürtel 18-20  
1090 Wien  
Österreich
- Reinhard Schulte  
BZH-Außenstelle Nordrhein-  
Westfalen (Minden)  
Mindener Straße 56  
32469 Petershagen
- Dr. Tim Schultz  
Universitäts-Augenklinik  
In der Schornau 23-25  
44892 Bochum
- Dr. Karl-Christoph Schulze  
Augen- & Laserklinik Castrop-  
Rauxel GmbH Haus am  
Münsterplatz  
Münsterplatz 7  
44575 Castrop-Rauxel
- Cédric Schweitzer  
185 Rue Georges Bonnac  
33000 Bordeaux  
Frankreich
- Prof. Dr. Walter Sekundo  
Universitäts-Augenklinik  
Baldingerstraße  
35043 Marburg
- Dr. Kristina Spaniol  
Universitäts-Augenklinik  
Moorenstraße 5  
40225 Düsseldorf
- Prof. Dr. Robert C. Stegmann  
Medical University of South Africa  
PO Box 66, Medunsa, Gauteng  
204 Pretoria  
Südafrika
- Erik Stock  
AMO Germany GmbH  
Rudolf-Plank-Straße 31  
76275 Ettlingen
- Prof. Dr. Peter Szurman  
Knappschaftskrankenhaus  
Sulzbach  
Augenklinik  
An der Klinik 10  
66280 Sulzbach
- Dr. Suphi Taneri  
Zentrum für refraktive Chirurgie  
Hohenzollernring 57  
48145 Münster
- Anna Täumer  
Augenklinik Marzahn  
Brebacher Weg 5  
12683 Berlin
- Prof. Dr. Manfred R. Tetz  
Augentagesklinik Spreebogen  
Berlin Eye Research Institute (BERI)  
Alt Moabit 101 b  
10559 Berlin
- Dr. Carsten L. Thannhäuser  
Vivantes Klinikum Neukölln  
Augenklinik  
Rudower Straße 48  
12351 Berlin
- Prof. Dr. Hagen Thieme  
Universitäts-Augenklinik  
Leipziger Straße 44  
39120 Magdeburg
- Christine Titke  
Universitäts-Augenklinik  
Theodor-Stern-Kai 7  
60590 Frankfurt/Main
- Prof. Dr. Frank H.W. Tost  
Universitäts-Augenklinik  
Ferdinand-Sauerbruch-Straße  
17475 Greifswald
- Christel van Hökelom  
St. Johannes Hospital  
Augenklinik  
Johannesstraße 9-13  
44047 Dortmund
- PD Dr. Jan M. Vetter  
Augenklinik Berlin-Marzahn GmbH  
Brebacher Weg 15  
12683 Berlin
- Prof. Dr. Richard Viehbahn  
Chirurgische Universitätsklinik  
In der Schornau 23-25  
44892 Bochum
- Dr. Christoph von Sonnleithner  
Charité-Universitätsmedizin Berlin  
Campus Virchow-Klinikum  
Klinik für Augenheilkunde  
Augustenburger Platz 1  
13353 Berlin
- PD Dr. Urs Voßmerbäumer  
Universitäts-Augenklinik  
Langenbeckstraße 1  
55131 Mainz
- Prof. Dr. Martin Wenzel  
Augenklinik Petrisberg  
Max-Planck-Straße 14-16  
54296 Trier
- Dr. Cornelia Werschnik  
Augenärztliche  
Gemeinschaftspraxis  
Erich-Böhmke-Straße 40  
17489 Greifswald
- Prof. Dr. Frank Wilhelm  
Augenärztliche  
Gemeinschaftspraxis  
Erich-Böhmke-Straße 40  
17489 Greifswald
- Dr. Theodor Windhorst  
Ärztekammer Westfalen-Lippe  
Gartenstraße 210-214  
48147 Münster/Westfalen
- PD Dr. Christopher Wirbelauer  
Augenklinik Berlin-Marzahn GmbH  
Brebacher Weg 15  
12683 Berlin
- Dr. Christoph Wirtz  
Universitäts-Augenklinik  
In der Schornau 23-25  
44892 Bochum
- Dr. Andrej Wolf  
KH der Barmherzigen Brüder  
Augenklinik  
Nordallee 1  
54292 Trier
- Dr. Josef Wolff  
Augenzentrum Heppenheim  
Friedrichstraße 10  
64646 Heppenheim
- Michael Zach  
Kanzlei für Medizinrecht  
Volksgartenstraße 222 a  
41065 Mönchengladbach



R = Referat, V = Vortrag, KV = Kurzvortrag, Vo = Vorsitz, WL = Wet-Lab, KS = Kurs,  
 Pf = Programm für das Pflegepersonal, Eröf = Eröffnungssitzung

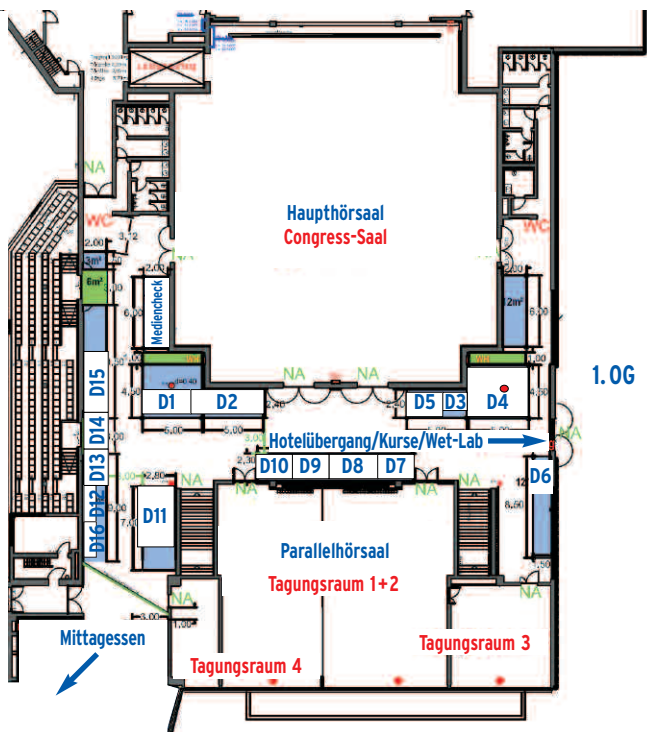
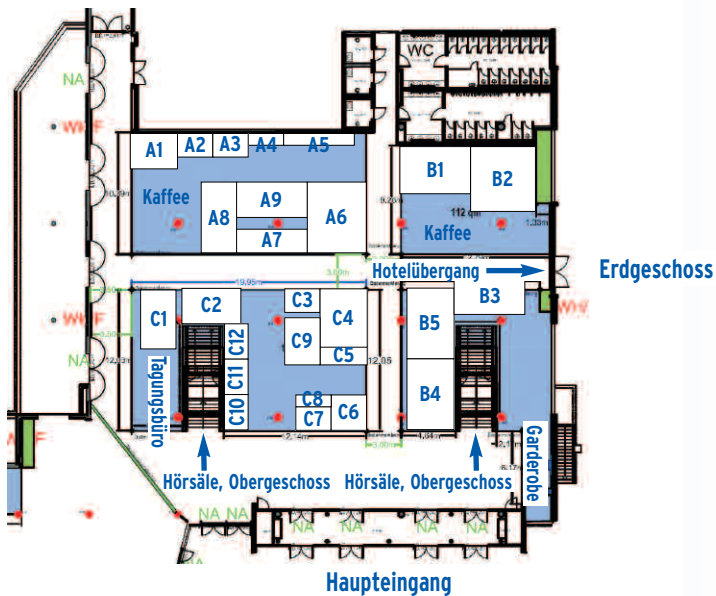
Abraham, Melanie	KV1	Gladisch, Elisabeth	Vo-Pf
Amon, Michael	Vo-14, K12	Guthoff, Rudolf F.	K3
Anagnostopoulos, Apostolos	Pf	Häberle, Heike	Vo-14, R79
Auffarth, Gerd U.	Vo-Eröf, Vo-9, Vo-10, V45, K+WL5, K+WL6, K+WL8, K+WL10, K12	Haigis, Wolfgang	K3, K11
Augustin, Albert J.	K+WL9, K+WL14	Handzel, Daniel M.	KV85
Aurich, Henning	V33	Hattenbach, Lars-Olof	K+WL1
Barton, Keith	R83	Heidari, Pegah	Pf
Bertelmann, Eckart	KV36	Heiligenhaus, Arnd	R14
Boden, Karl T.	V40	Hengerer, Fritz H.	Vo-5, R19, V21
Böhm, Myriam S.	V23	Hille, Konrad	V13
Bornfeld, Norbert	Vo-4, R18, K+WL1	Hoffmann, Peter	Vo-1, KV2, KV3, KV10, V25
Breyer, Detlev	Vo-13, KV32, V69	Holland, Detlef	KV31, V47
Brockmann, Tobias	KV80	Holzer, Mike P.	Vo-6, Vo-7, K+WL5, K+WL6, K+WL8, K17, K+WL20
Bühren, Jens	Vo-12, V7	Hülle, Jan	V5
Bull, Holger	K+WL4	Hütz, Werner W.	K+WL10
Clemens, Christoph R.	R17	Joachim, Stephanie C.	V20
Conrad-Hengerer, Ina	R48	Kahraman, Günal	K12
Cseke, István	KV91	Kaymak, Hakan	KV35, KV78
Cursiefen, Claus	Vo-8	Kernt, Marcus	KV75
Dick, H. Burkhard	Vo-Eröf, Vo-10, Vo-11, Pf	Khoramnia, Ramin	V88, K+WL5, K+WL6, K+WL8, K+WL20
Ditzen, Klaus	K+WL1	Kiraly, Laszlo	K+WL1
Domack, Harry	KV68, KV70	Klaproth, Oliver K.	KV8, V28
Duncker, Gernot I. W.	Vo-16, V74, K+WL1, K+WL13	Kohlhaas, Markus	Vo-2, K16
Elling, Matthias	Vo-13, V57, V65	Kohnen, Thomas	Vo-9, Vo-10, V46, V73, K16
Eysel, Ulf	Eröf	Kook, Daniel	K16
Fabian, Ekkehard	Vo-1, V4, V72	Körber, Norbert	Vo-15, K+WL4, K+WL14
Fitting, Anna	V38	Krause, Daniel	KV27
Fries, Ulrich	K3	Kretz, Florian T. A.	V39, V71, K+WL5, K+WL6, K+WL8, K+WL20
Frings, Andreas	KV30	Kruse, Friedrich E.	Vo-2, R12, K+WL13
Geerling, Gerd	Vo-8		

R = Referat, V = Vortrag, KV = Kurzvortrag, Vo = Vorsitz, WL = Wet-Lab, KS = Kurs,  
 Pf = Programm für das Pflegepersonal, Eröf = Eröffnungssitzung

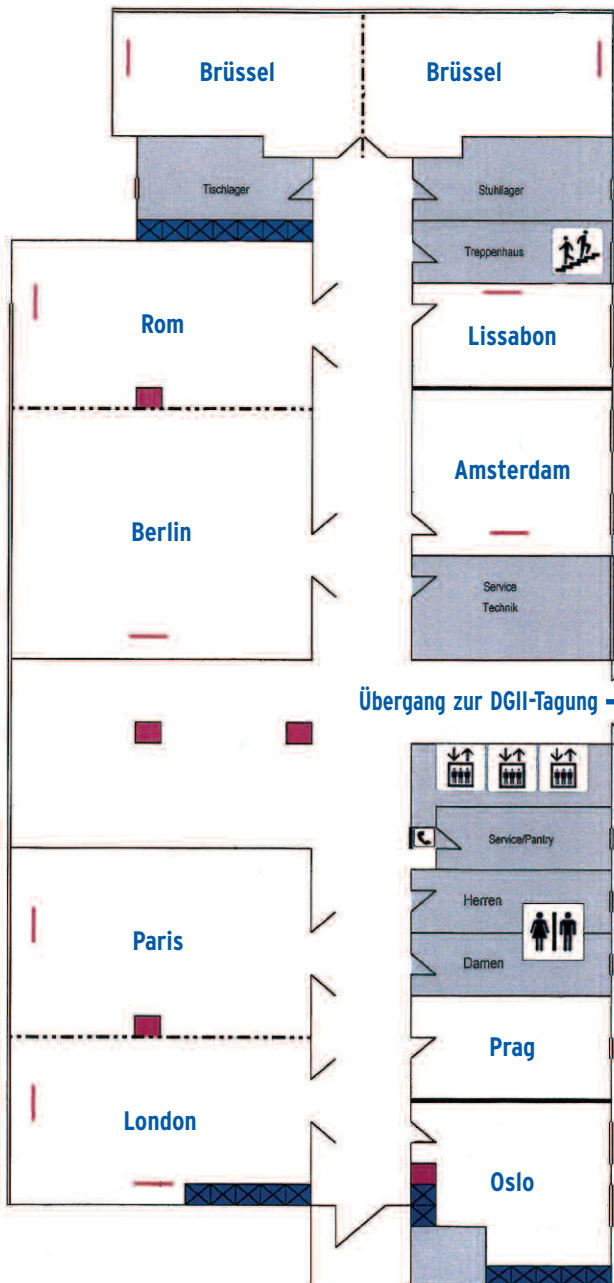
Kuchenbecker, Jörn	Vo-10, R56	Schulze, Karl-Christoph	KV9
Lemmen, Klaus Dieter	R15	Schweitzer, Cédric	R54
Linz, Katharina	V34	Sekundo, Walter	Vo-16, V86
Lommatzsch, Albrecht	R16	Spaniol, Kristina	V41
Mayer, Wolfgang J.	V22	Stegmann, Robert C.	R82, K+WL4
Menapace, Rupert M.	Vo-5, K17, K18	Stock, Erik	Pf
Mengedoht, Klaus	K3	Szurman, Peter	R43, K+WL2, K+WL7
Meyer, Bertram	KV63, K+WL1	Taneri, Suphi	Vo-6, KV29, R61
Michel, Thomas	KV90	Täumer, Anna	V89
Monien, Ute	Vo-Pf	Tetz, Manfred R.	Vo-11
Moussa, Sarah	R64	Thannhäuser, Carsten L.	V42
Nagy, Zoltán	R50	Thieme, Hagen	R52
Nuijts, Rudy M. M. A.	R53	Titke, Christine	V24, V37
Papadopoulos, Pandelis A.	R77	Tost, Frank H.W.	K3
Parasta, Amir-Mobarez	K+WL1	van Hökelom, Christel	Pf
Pavlidis, Mitrofanis	K+WL9	Vetter, Jan M.	V44
Peckar, Clive	K+WL4	Viehbahn, Richard	Eröf
Pham, Duy-Thoai	K+WL13, K18	von Sonnleithner, Christoph	KV87
Pieh, Stefan	Vo-12, R59, V66, K+WL10	Voßmerbäumer, Urs	V81
Reinstein, Dan Z.	R60, R61	Wenzel, Martin	Eröf, K18
Safwat Aziz Attia, Mary	V67	Werschnik, Cornelia	K+WL7
Scheider, Andreas	Vo-7, R58	Wilhelm, Frank	K+WL7
Schilde, Thomas	KV11	Windhorst, Theodor	Eröf
Schmack, Ingo	K+WL5, K+WL6, K+WL8, K+WL20	Wirbelauer, Christopher	R55, V84
Schmickler, Stefanie	Vo-15, K+WL10, Pf	Wirtz, Christoph	KV6
Schmidt, Jörg C.	V26	Wolf, Andrej	K15
Schmit-Eilenberger, Vera	K+WL14	Wolff, Josef	K17, K18
Schrecker, Jens	K12	Zach, Michael	R51
Schriefl, Sabine M.	KV76		
Schulte, Reinhard	Pf		
Schultz, Tim	KV49		

- | Stand-Nr.   | Stand-Nr.   | Stand-Nr.  |
|---|---|--|
| D9 <b>A.R.C. Laser GmbH</b><br>Bessemerstraße 14<br>90411 Nürnberg<br><a href="http://www.arclaser.de">www.arclaser.de</a>  | C5 <b>Croma-Pharma<br/>Deutschland GmbH</b><br>Rengoldshauser Straße 11<br>88662 Überlingen<br><a href="http://www.cromapharma.de">www.cromapharma.de</a> | C6 <b>Geuder AG</b><br>Hertzstraße 4<br>69126 Heidelberg<br><a href="http://www.geuder.de">www.geuder.de</a>   |
| D13 <b>Aivimed GmbH</b><br>Kaiser-Friedrich-Ring 49<br>65185 Wiesbaden<br><a href="http://www.aivimed.de">www.aivimed.de</a>  | B4 <b>Domilens GmbH</b><br>Holsteiner<br>Chaussee 303a<br>22457 Hamburg<br><a href="http://www.domilens.de">www.domilens.de</a>                           | C12 <b>Haag-Streit<br/>Deutschland GmbH</b><br>Rosengarten 10<br>22880 Wedel<br><a href="http://www.haag-streit.de">www.haag-streit.de</a>                             |
| A6 <b>Alcon Pharma GmbH</b><br>Blankreutestraße 1<br>79108 Freiburg i. Br.<br><a href="http://www.alcon-pharma.de">www.alcon-pharma.de</a>  | D16 <b>D.O.R.C. Deutschland<br/>GmbH</b><br>Schießstraße 55<br>40549 Düsseldorf<br><a href="http://www.dorc.eu">www.dorc.eu</a>                           | B5 <b>Heidelberg<br/>Engineering GmbH</b><br>Tiergartenstraße 15<br>69121 Heidelberg<br><a href="http://www.HeidelbergEngineering.de">www.HeidelbergEngineering.de</a> |
| D14 <b>Alimera Sciences Ltd./<br/>Quintiles</b><br>Centaur House, Ancells<br>Business Park<br>Fleet, Hampshire,<br>GU51 2UJ<br><a href="http://www.alimerasciences.com">www.alimerasciences.com</a> | D12 <b>ELLEX Deutschland<br/>GmbH</b><br>Edisonstraße 20<br>63512 Hainburg<br><a href="http://www.ellex.com">www.ellex.com</a>                            | B2 <b>HOYA Surgical Optics<br/>GmbH</b><br>De-Saint-Exupéry-<br>Straße 8<br>60549 Frankfurt/Main<br><a href="http://www.hoyasurgopt.de">www.hoyasurgopt.de</a>         |
| B1 <b>AMO Germany GmbH</b><br>Rudolf-Plank-Straße 31<br>76275 Ettlingen<br><a href="http://www.abbottmedicaloptics.com">www.abbottmedicaloptics.com</a>   | D15 <b>Ergoplan Concept</b><br>Asterstraße 26-28<br>45549 Sprockhövel<br><a href="http://www.ergoplan-concept.de">www.ergoplan-concept.de</a>             | A1 <b>Human Optics AG</b><br>Spardorferstraße 150<br>91054 Erlangen<br><a href="http://www.humanoptics.de">www.humanoptics.de</a>                                      |
| D8 <b>ARGONOPTICS GmbH</b><br>Zum Stadtgraben 7<br>45721 Haltern am See<br><a href="http://www.argonoptics.de">www.argonoptics.de</a>   | A4 <b>eye concept oHG</b><br>Falkenhagener Str. 1<br>14612 Falkensee<br><a href="http://www.eye-concept.de">www.eye-concept.de</a>                        | D2 <b>i-Optics</b><br>Alfredstraße 45,<br>Appartment 326<br>45130 Essen<br><a href="http://www.i-optics.com">www.i-optics.com</a>                                      |
| C2 <b>Bausch + Lomb</b><br>Brunsbütteler Damm<br>165-173<br>13581 Berlin<br><a href="http://www.bausch-lomb.de">www.bausch-lomb.de</a>  | D4 <b>FIDUS - Arztservice<br/>Wente GmbH</b><br>Frankfurter<br>Landstraße 117<br>64291 Darmstadt<br><a href="http://www.fidus.de">www.fidus.de</a>        | D7 <b>Dieter Mann GmbH</b><br>Am Glockenturm 6<br>63814 Mainaschaff<br><a href="http://www.dieter-mann-gmbh.de">www.dieter-mann-gmbh.de</a>                            |
| D7 <b>Bayer HealthCare</b><br>Kaiser-Wilhelm-Allee 70<br>51366 Leverkusen<br><a href="http://www.bayer.de">www.bayer.de</a>   | D15 <b>Optic-Handel<br/>Fragstein</b><br>Am Gut Wolf 17<br>52070 Aachen<br><a href="http://www.optic-handel.com">www.optic-handel.com</a>                 |  |

- |  |  |  |
|--|--|--|
| <p>Stand-Nr.</p> <p>A7 <b>Medizinprodukte-Ophtha &amp; Technologie e.K.</b><br/>Speckhorner Str. 262<br/>45659 Recklinghausen<br/><a href="http://www.medizinprodukte-ophtha.de">www.medizinprodukte-ophtha.de</a></p> <p>D1 <b>MEyeTech GmbH</b><br/>In der Paschenburg 2<br/>37181 Hardegsen<br/><a href="http://www.meye-tech.com">www.meye-tech.com</a></p> <p>A2 <b>Novartis Pharma GmbH</b><br/>Roonstraße 25<br/>90429 Nürnberg<br/><a href="http://www.novartis.de">www.novartis.de</a></p> <p>B3 <b>Oculentis GmbH</b><br/>Am Borsigturm 58<br/>13507 Berlin<br/><a href="http://www.oculentis.com">www.oculentis.com</a></p> <p>D10 <b>Oculus Optikgeräte GmbH</b><br/>Münchholzhäuser<br/>Straße 29<br/>35582 Wetzlar<br/><a href="http://www.oculus.de">www.oculus.de</a></p> <p>C7 <b>OmniVision GmbH</b><br/>Lindberghstraße 7<br/>82178 Puchheim<br/><a href="http://www.omnivision-pharma.de">www.omnivision-pharma.de</a></p> <p>C11 <b>ONATEC GmbH</b><br/>Rodaer Straße 38<br/>07806 Neustadt (Orla)<br/><a href="http://www.onatec.de">www.onatec.de</a></p> | <p>Stand-Nr.</p> <p>A3 <b>Optovue Europe GmbH</b><br/>Gerhart-Hauptmann-<br/>Straße 38<br/>69221 Dossenheim<br/><a href="http://www.optovue.de">www.optovue.de</a></p> <p>C3 <b>Pharm-Allergan GmbH</b><br/>Pforzheimer Straße 160<br/>76275 Ettlingen<br/><a href="http://www.allergan.de">www.allergan.de</a></p> <p>B4 <b>Polytech Ophthalmologie GmbH</b><br/>Arheilger Weg 6<br/>64380 Roßdorf<br/><a href="http://www.polytech-online.de">www.polytech-online.de</a></p> <p>C4 <b>Rayner Surgical GmbH</b><br/>Kirschäckerstraße 25<br/>96052 Bamberg<br/><a href="http://www.rayner-surgical.de">www.rayner-surgical.de</a></p> <p>C9 <b>Fritz Ruck GmbH</b><br/>Ernst-Abbe-Straße 30b<br/>52249 Eschweiler<br/><a href="http://www.ruck-gmbh.de">www.ruck-gmbh.de</a></p> <p>A9 <b>Schwind eye-tech-solutions GmbH &amp; Co. KG</b><br/>Mainparkstraße 6-10<br/>63801 Kleinostheim<br/><a href="http://www.eye-tech-solutions.com">www.eye-tech-solutions.com</a></p> <p>C8 <b>Théa Pharma GmbH</b><br/>Schillerstraße 3<br/>10625 Berlin<br/><a href="http://www.theapharma.de">www.theapharma.de</a></p> <p>D11 <b>Topcon Deutschland GmbH</b><br/>Hanns-Martin-<br/>Schleyer-Straße 41<br/>47877 Willich<br/><a href="http://www.topcon.de">www.topcon.de</a></p> | <p>Stand-Nr.</p> <p>D6 <b>Trilas medical GmbH</b><br/>Lucas-Cranach-Straße 33<br/>91315 Höchstadt an der<br/>Aisch<br/><a href="http://www.trilas-medical.com">www.trilas-medical.com</a></p> <p>C1 <b>Ursapharm Arzneimittel GmbH</b><br/>Industriestraße 35<br/>66129 Saarbrücken<br/><a href="http://www.ursapharm.de">www.ursapharm.de</a></p> <p>D3 <b>w2o Medizintechnik AG</b><br/>Bruchstücker 111<br/>76661 Philippsburg<br/><a href="http://www.w2o.de">www.w2o.de</a></p> <p>A5 <b>Wirmsberger &amp; Böhm Fachbuchhandlung für Medizin GmbH</b><br/>Hufelandstraße 13<br/>45147 Essen<br/><a href="http://www.wirmsberger.de">www.wirmsberger.de</a></p> <p>A8 <b>Carl Zeiss Meditec Vertriebsgesellschaft mbH</b><br/>Rudolf-Eber-Straße 11<br/>73447 Oberkochen<br/><a href="http://www.meditec.zeiss.com">www.meditec.zeiss.com</a></p> <p>D5 <b>Ziemer Ophthalmology (Deutschland) GmbH</b><br/>Im Hausgrün 15<br/>79312 Emmendingen<br/><a href="http://www.ziemergroup.com">www.ziemergroup.com</a></p> |
|--|--|--|



### Tagungsetage 1. OG Renaissance Bochum Hotel



**Donnerstag**

6. März 2014  
18:00 - 19:30 Uhr

**Donnerstag**

6. März 2014  
ab 20:00 Uhr

**Samstag**

8. März 2014  
10:00 - ca. 12:15 Uhr

Treffpunkt:  
DGII-Tagungsbüro

**DGII-Fußballturnier**

Das DGII-Fußballturnier findet in der Rundsporthalle Bochum (Stadionring) direkt neben dem RuhrCongress Bochum statt.

Wir freuen uns auf die Teilnahme zahlreicher Teams.

Kostenfrei, jedoch anmeldepflichtig

Mit freundlicher Unterstützung der Firma **BAUSCH + LOMB**

**DGII-Begrüßungsabend**

im Restaurant des Renaissance Bochum Hotel  
Stadionring 18, 44791 Bochum

Kostenfrei, jedoch anmeldepflichtig

Mit freundlicher Unterstützung der Firma  **Abbott Medical Optics**

**Führung:****Unter Tage im Deutschen Bergbau-Museum**

„Glück auf!“ - und schon geht es hinab in die Tiefe des Deutschen Bergbau-Museums. Im weltweit bedeutendsten Fachmuseum dieser Art wird die Zeit des Steinkohlenbergbaus auf faszinierende Weise greifbar. In der spannenden Atmosphäre des 2,5 km langen Anschauungsbergwerks erhalten Sie in originalgetreuer Umgebung interessante Einblicke in den Eisenerz- und Steinkohlenbergbau.



© Deutsches Bergbau-Museum Bochum

**Hinweis:** Im Anschauungsbergwerk beträgt die Temperatur ca. 12 °C. Es empfiehlt sich wärmere Kleidung.

Preis pro Person

€ 15,-

**Sollte die Mindestteilnehmerzahl von 15 Personen bis zum 20.02.2014 nicht erreicht sein, muss die Führung leider entfallen. Wir bitten um Ihr Verständnis.**

**Freitag**

7. März 2014  
20:00 Uhr



Erasmus Stein



Jackie Bredie



**Busabfahrt**

**Rückfahrt**

**DGII-Gesellschaftsabend**

**im Erich-Brost-Pavillon**  
auf dem Dach der Kohlewäsche,  
dem größten Gebäude auf dem  
UNESCO-Welterbe Zollverein  
Gelsenkirchener Straße 181,  
45309 Essen



Foto: Rainer Halama aus de.wikipedia.org

Mit Zauberkunst und Comedy wird Sie **Erasmus Stein**, bekannt aus den TV-Formaten „NightWash“, „Fun(k)haus“, begeistern, wie schon das Publikum im legendären „Quatsch Comedy Club“. Freuen Sie sich auf ein Feuerwerk an Gags, wenn der Kugelblitz der Zauberei die Realität einen Kopfstand machen lässt.

Die Dortmunder Band **THREE 4 YOU** mit dem Frontmann, dem Dortmunder Urgestein **Jürgen Weber** und der holländischen Sängerin **Jackie Bredie** umrahmt musikalisch diesen Abend.



Preise pro Person (inkl. Essen und Getränke):  
Fachärzte und deren Begleitung, € 60,-  
Industrie-Teilnehmer € 40,-  
Assistenzärzte, Pflegepersonal

19:30 Uhr  
ab dem RuhrCongress Bochum / Renaissance Bochum Hotel  
  
gegen 23:30 Uhr und 24:00 Uhr  
ab der Zeche Zollverein

Mit freundlicher Unterstützung  
der Firma

