

25. Kongress



**DGII**

[www.dgii.org](http://www.dgii.org)

**PROGRAMM**

**Frankfurt/Main**

**10. - 12. März 2011**

**Wet-Labs & Kursveranstaltungen**

10. und 11. März 2011

**Programm für das Pflegepersonal**

12. März 2011

Für die großzügige Unterstützung in der Vorbereitung und Durchführung des 25. Kongresses der DGII in Frankfurt dürfen wir uns bei folgenden Firmen sehr herzlich bedanken:

## Platinsponsor:



**Alcon Pharma GmbH**  
www.alconlabs.com/de



**iScience Interventional™**  
www.iscienceinterventional.com



**Carl Zeiss Meditec Vertriebsgesellschaft mbH**  
www.meditec.zeiss.com

## Goldsponsor:



**Bausch + Lomb GmbH**  
www.bausch-lomb.de



**Croma GmbH**  
www.croma.at



**Polytech Ophthalmologie GmbH**  
www.polytech-online.de



**Rayner Surgical GmbH**  
www.rayner-surgical.de

## Silbersponsor:



**1stQ Deutschland GmbH & Co KG**  
www.1stq.de



**AMO Germany GmbH**  
www.abbottmedicaloptics.de



**Domilens GmbH**  
www.domilens.de



**Geuder AG**  
www.geuder.de



**Pharm-Allergan GmbH**  
www.allergan.de



**Fritz Ruck GmbH / T.MED**  
www.fritzruck-gmbh.de



**Schwind eye-tech-solutions GmbH & Co. KG**  
www.eye-tech-solutions.com

## Bronzesponsor:



**Hoya Surgical Optics GmbH**  
www.hoya-medical.eu



**Morcher GmbH**  
www.morcher.de



**Novartis Pharma GmbH**  
www.novartis.de



**Pfizer Pharma GmbH**  
www.pfizer.de

# 25. Kongress der Deutschsprachigen Gesellschaft für Intraokularlinsen-Implantation, interventionelle und refraktive Chirurgie

## Frankfurt/Main

10. - 12. März 2011

### Prämierungen

für die besten wissenschaftlichen Beiträge

#### Kurse und Wet-Labs

- **NEU** Torische Intraokularlinsen
- **NEU** Additive Intraokularlinsen
- Interventionelle Chirurgie an Vorder- und Hinterabschnitt
- Intraokulare Medikamenteneinbringung - Aktuelle und zukünftige Aspekte
- Viscocanalostomie, Viscocanaloplastik - **ausgebucht -**
- Chirurgischer Näh-Kurs (speziell für Assistenzärzte) - **ausgebucht -**
- Phakoemulsifikation (Basis- und Aufbaukurs) - **ausgebucht -**
- KRC-Refraktive Chirurgie (Basiskurs)
- KRC-Refraktive Chirurgie (Aufbaukurs)
- Kataraktchirurgie perfektionieren
- Ultraschall (Abschlusskurs)
- Biometrie und IOL-Berechnung

Kurs + Wet-Lab 8 „ICRS INTACS für die Behandlung von Keratokonus und Ektasie“ entfällt

#### Kurse und Wet-Labs für OP-Schwestern & Assistenzpersonal

- Phakoemulsifikation für OP-Schwestern - **ausgebucht -**
- Sterilgutassistenten
- Weiterbildung zum Sterilgutassistenten für ophthalmologisch operierende Praxen
- Programm für das Pflegepersonal

#### Hauptthemen/Highlights

- Herausforderungen der Katarakt- und der refraktiven Linsen Chirurgie
- Katarakt beim Kind
- Kombinierte Operationsverfahren
- Von A-phakie bis Z-onulopathie: die chirurgischen Optionen
- IOL-Technologien
- Additive IOLs
- Refraktive Hornhaut- und Linsen Chirurgie
- Interventionelle Chirurgie
- Diagnostik
- Qualitätsmanagement in der Ophthalmologie
- Retinologische Gesellschaft - Update 2011
- Live-OP Kurs
- Innovationsitzung unter Teilnahme der Industrievertreter

#### Reisestipendium

**Preise** für den besten Vortrag

Das wissenschaftliche Programm wird durch eine umfangreiche Fachausstellung der Industrie begleitet. Es erwarten Sie Medizin- und Lasertechnik, IOLs, pharmazeutische und optische Industrie, Instrumente und medizinischer Buchhandel.

### Vorstand der DGII

- Prof. Dr. med. Thomas Kohnen** (Frankfurt/M), Präsident
- Prof. Dr. med. Duy-Thoai Pham** (Berlin), Vizepräsident
- Dr. med. Jörn Kuchenbecker** (Berlin), Sekretär
- Prof. Dr. med. Manfred R. Tetz** (Berlin), Schatzmeister
- Prof. Dr. med. Michael Amon** (Wien)
- Prof. Dr. med. Gerd U. Auffarth** (Heidelberg)
- Prof. Dr. med. Norbert Körber** (Köln)

### Ehrenmitglieder der DGII

- Prof. Dr. med. David J. Apple** (Salt Lake City)
- Dr. med. Cornelius D. Binkhorst** (Terneuzen) †
- Prof. Dr. med. Ulrich Demeler** (Bremen)
- Prof. Dr. med. Heinz Freyler** (Wien)
- Prof. Dr. med. Karl-Wilhelm Jacobi** (Gießen)
- Dr. med. Okihiko Nishi** (Osaka)
- Prof. Dr. med. Christian Ohrloff** (Frankfurt/M)
- Dr. med. Klaus Schott** (München)
- Prof. Dr. med. Daniel Vörösmarthy** (Budapest)
- Prof. Dr. med. Josef Wollensak** (Berlin) †

### Vorausgegangene Kongresse

- 1987 Gießen
- 1988 Erlangen
- 1989 Wien
- 1990 Essen
- 1991 Aachen
- 1992 München
- 1993 Zürich
- 1994 Berlin
- 1995 Kiel
- 1996 Budapest
- 1997 Frankfurt/Main
- 1998 Halle/Saale
- 1999 Frankfurt/Main
- 2000 Luzern
- 2001 Bremen
- 2002 Heidelberg
- 2003 Ludwigshafen
- 2004 Heidelberg
- 2005 Magdeburg
- 2006 Heidelberg
- 2007 Potsdam
- 2008 Heidelberg
- 2009 München
- 2010 Köln

### Nächste Kongresse

- 2012 Berlin



**Prof. Dr. Michael Amon**



**Prof. Dr. Thomas Kohnen**

Sehr geehrte Kolleginnen und Kollegen,  
sehr geehrte Damen und Herren,

wir freuen uns, Sie zur 25. Jubiläumstagung der DGII in Frankfurt am Main begrüßen zu dürfen.

Auf diesem Wege möchten wir den Gründern der DGII zu ihrer „europareifen“ Initiative gratulieren, diese übernationale wissenschaftliche Gesellschaft gegründet zu haben. Es ist enorm, wenn man all die großartigen Innovationen, welche während dieser Zeit in der Ophthalmologie entwickelt wurden, betrachtet. Aus diesem Grunde wurde auch eine Jubiläumssitzung über Rückblicke und Ausblicke der Linsenchirurgie organisiert.

Einen wichtigen Teil der Referate und Vorträge wird auch heuer wieder die sich stetig entwickelnde refraktive Chirurgie einnehmen. Begonnen bei der refraktiven Linsenchirurgie, mit all den uns heute zur Verfügung stehenden „Premium-Linsen“, bis hin zu den neuesten Trends der Hornhautchirurgie inklusive der Ergebnisse mit Femtolaser zur Presbyopiebehandlung. Die Anwendung des Femtolasers im Rahmen der Kataraktchirurgie soll ebenfalls erörtert werden.

Aber für die kommende Tagung wurden ganz bewusst auch Themen gewählt, welche sich mit komplexen, großen Herausforderungen der Ophthalmochirurgie befassen. So werden die kongenitale Katarakt, Uveitis, PEX, kombinierte Operationsverfahren im vorderen und hinteren Augenabschnitt und andere komplexe Ausgangssituationen behandelt. Das Spektrum sollte eben von A-phakie bis Z-onulopathie reichen. Weiters wird auch heuer wieder ein Live-Op Kurs stattfinden, bei dem Video und Ergebnis vom Operateur selbst präsentiert werden.

Wichtige andere Themen werden die interventionelle Chirurgie, die Diagnostik in der Augenheilkunde und das Qualitätsmanagement abdecken.

Zu den bereits bewährten Kursen und Wet-Labs wurden zusätzlich ein Kurs über additive IOLs und ein Kurs über torische IOLs organisiert. In einer eigenen "Industriesitzung" können neueste Entwicklungen durch Firmen selbst präsentiert werden, und ein umfangreiches Programm für das Pflegepersonal wird ebenfalls wieder stattfinden.

Wenn all das noch nicht Anreiz genug sein sollte, die DGII zu besuchen, dann sei noch auf den Gesellschaftsabend im „TigerPalast“ hingewiesen und natürlich auch auf die Stadt Frankfurt selbst, mit all ihrem kulturellen Angebot und ihrer zentralen Lage.

Wir hoffen, Sie in Frankfurt begrüßen zu dürfen, und sind sicher, einen thematisch abwechslungsreichen und interessanten Kongress erleben zu dürfen.

Ihre

**Prof. Dr. Michael Amon**  
Tagungspräsident

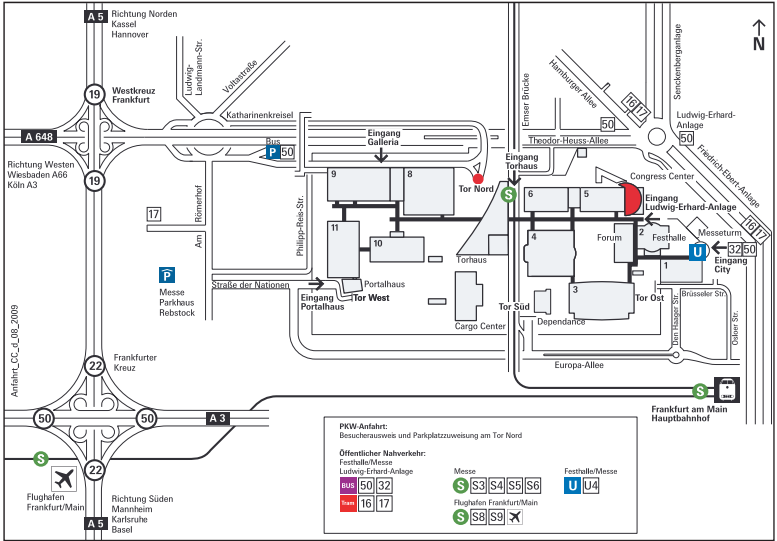
**Prof. Dr. Thomas Kohnen**  
Präsident der DGII

5 DGII 2011	Grußwort
8 DGII 2011	Anfahrtsbeschreibung
9 - 13 DGII 2011	Allgemeine Hinweise
14 - 17 DGII 2011	Zeit- und Raumplan
19 - 29 DGII 2011	Wissenschaftliches Programm - Freitag
31 - 43 DGII 2011	Wissenschaftliches Programm - Samstag
44 - 57 DGII 2011	Kurse + Wet-Lab's
59 DGII 2011	Programm für das Pflegepersonal
60 - 63 DGII 2011	Autorenadressen
64 - 65 DGII 2011	Autorenregister
66 - 67 DGII 2011	Rahmenprogramm
68 - 69 DGII 2011	Industrie-Aussteller
70 DGII 2011	Übersichts- und Industrieausstellungsplan
71 - 72 DGII 2011	DGII-Aufnahmeantrag
73 DGII 2011	DGII Vorankündigung 2012

Herausgeber:  
Deutschsprachige Gesellschaft für Intraokularlinsen-Implantation,  
interventionelle und refraktive Chirurgie  
c/o Congress-Organisation Gerling GmbH, Werftstraße 23, D-40549 Düsseldorf  
[www.dgii.org](http://www.dgii.org)

Druckherstellung:  
HEWEA-Druck GmbH, Haldenstraße 15, D-45966 Gladbeck  
[www.heweadruck.de](http://www.heweadruck.de)

Druckfehler und Irrtümer vorbehalten.



Das Frankfurter Messegelände liegt nur 10 Minuten zu Fuß vom Frankfurter Hauptbahnhof entfernt und nur etwa 15 Autominuten vom Frankfurt Airport.

**Von der Autobahn**

Bitte folgen Sie auf der Autobahn der Beschilderung Westkreuz Frankfurt und Messe, danach der Ausschilderung Stadtmitte/Congress C. Sie gelangen auf die Theodor-Heuss-Allee. Rechts von Ihnen befindet sich in Höhe der Kreuzung das Ostgelände der Messe Frankfurt. Congress Center/Maritim Hotel und die Festhalle liegen unmittelbar vor Ihnen. Öffentliche Parkplätze bieten die Parkhäuser im Maritim Hotel, im Marriott Hotel und unter dem Messeturm.

**Vom Hbf**

Die Entfernung beträgt nur einen Kilometer vom Bahnhof bis zum Kongresszentrum. Bitte folgen Sie der Düsseldorfer Straße über den Platz der Republik auf die Friedrich-Ebert-Anlage. Sie laufen am Messeturm vorbei auf die Ludwig-Erhard-Anlage zu, direkt vor das Congress Center bzw. Maritim Hotel. Mit der U 4 sind Sie vom Hauptbahnhof aus in wenigen Minuten an der Station Festhalle/Messe. Mit der Straßenbahnlinie 16 fahren Sie vom Hauptbahnhof vier Stationen zur Haltestelle Ludwig-Erhard-Anlage.

**Vom Flughafen**

Vom S-Bahnhof Frankfurt Flughafen fahren die S-Bahn-Linien S8 und S9 Richtung Offenbach im 15-Minuten-Takt zum Hauptbahnhof Frankfurt.

**Parken**

Für Pkw sind kostenpflichtige Tiefgaragenplätze unter dem Messeturm oder im Parkhaus Marriott Hotel vorhanden

**DGII-Tagungsort****Congress Center Frankfurt**

Ludwig-Erhard-Anlage 1  
D-60327 Frankfurt am Main  
www.congressfrankfurt.de



außer

Ultraschall-Abschlusskurs (Praxisteil) in der Universitäts-Augenklinik  
Theodor-Stern-Kai 7, D-60590 Frankfurt/Main

**Kongressleitung****Prim. Univ. Prof. Dr. Michael Amon**

Akademisches Lehrkrankenhaus Barmherzige Brüder  
Johannes von Gott Platz 1, A-1020 Wien  
Telefon: (+43) 1 / 211 21-1140, Fax: (+43) 1 / 211 21-1144  
E-Mail: Michael.Amon@bbwien.at

**Prof. Dr. Thomas Kohnen**

Klinik für Augenheilkunde  
Goethe-Universität  
Theodor-Stern-Kai 7, D-60590 Frankfurt  
Telefon: (+49) 69 / 63 01-3945, Fax: (+49) 69 / 63 01-3893

**Internet****[www.dgii.org](http://www.dgii.org)****DGII-Infoline**

(+49) 211 / 53 70 292

**Kongress-Organisation**

(Anmeldung, Hotelvermittlung,  
Industrieausstellung,  
DGII-Mitgliederverwaltung)

**Congress-Organisation Gerling GmbH**

Werftstraße 23, D-40549 Düsseldorf  
Telefon: (+49) 211 / 59 22 44  
Fax: (+49) 211 / 59 35 60  
E-Mail: info@congress.de, Internet: www.congress.de

**Dauer des DGII-Kongresses**

Freitag, 11. März 2011	08:30 Uhr → 17:45 Uhr
Samstag, 12. März 2011	08:30 Uhr → 17:30 Uhr

**Wet-Labs & Kurse**

Donnerstag, 10. März 2011
Freitag, 11. März 2011
Samstag, 12. März 2011

**Pflegepersonal**

Samstag, 12. März 2011	09:00 Uhr → 15:45 Uhr
------------------------	-----------------------

**Industrie-Ausstellung**

Freitag, 11. März 2011	08:30 Uhr → 18:00 Uhr
Samstag, 12. März 2011	08:30 Uhr → 16:30 Uhr

**Öffnungszeiten Tagungsbüro**

Donnerstag, 10. März 2011	09:00 Uhr → 18:00 Uhr
Freitag, 11. März 2011	07:30 Uhr → 17:45 Uhr
Samstag, 12. März 2011	07:45 Uhr → 17:30 Uhr

**Kongresssprache**

Deutsch

Die DGII im Internet mit Online-Teilnahmeanmeldung  
<http://www.dgii.org>



**Kongressgebühren**

für die Jahrestagung der DGII  
(auch für Vortragende ohne besondere Einladung)  
Ermäßigte Gebühren nur bei verbindlicher Anmeldung vor  
dem 10. Februar 2011

**Hinweis**

	2-Tageskarte		Tageskarte	
	bis 10.02.2011	ab 10.02.2011	bis 10.02.2011	ab 10.02.2011
Anmeldung				
<b>Mitglied</b> Facharzt	Euro 115,-	Euro 130,-	Euro 90,-	Euro 105,-
<b>Mitglied</b> Assistenzarzt	frei	Euro 20,-	frei	Euro 15,-
<b>Nichtmitglied</b> Facharzt	Euro 160,-	Euro 175,-	Euro 125,-	Euro 140,-
<b>Nichtmitglied</b> Assistenzarzt*	Euro 90,-	Euro 105,-	Euro 65,-	Euro 80,-
<b>Student*, Arzt o. Anstellung*</b>	Euro 50,-	Euro 65,-	Euro 35,-	Euro 50,-
<b>Pflegepersonal*</b> <small>Zur Teilnahme am kompletten Programm für das Pflegepersonal genügt eine Tageskarte am Samstag</small>	Euro 40,-	Euro 55,-	Euro 30,-	Euro 45,-

\* Der Nachweis für die Inanspruchnahme ermäßigter Teilnahmegebühren muss v o r a b durch eine der Anmeldung beiliegende Bescheinigung nachgewiesen werden, da ansonsten der normale Gebührensatz erhoben wird.

**Die Kongress-  
gebühr**

beinhaltet die Kaffeepausen und das Abstraktheft.  
Der DGII Kongress-Band ist nicht in der Tagungsgebühr  
enthalten!

Dieser wird den DGII-Mitgliedern kostenlos nach der  
Jahrestagung zugesandt.

**Die Gebühren für die Wet-Labs, Kursveranstaltungen  
und das Rahmenprogramm entnehmen Sie bitte den  
einzelnen Beschreibungen.**

**Mittagessen müssen g e s o n d e r t auf beiliegen-  
der Anmeldung zum Preis von € 15,- bestellt werden.**

**Zahlungsmittel**

Überweisung nach Rechnungserhalt, MasterCard, VISA,  
American Express, Barzahlung vor Ort

**Ihre Anmeldung**

erbitten wir schriftlich, per Fax oder online:  
**www.dgii.org.**  
Ihre Anmeldung ist verbindlich.

**Wichtig:**

**Anmeldebestätigungen mit Angabe der Kongress-Kontonummer werden versandt!  
Bitte nehmen Sie v o r a b keine Überweisung vor!**


**Stornierungen**

müssen bis spätestens 7. März 2011 schriftlich (Fax: +49 211 / 59 35 60) erfolgen.  
Auf jeden Fall wird eine Bearbeitungspauschale von € 25,- fällig.  
Bei Rücktritt nach dem 7. März 2011 oder Nichtanwesenheit während der Tagung ist der gesamte Kongressbeitrag zu zahlen.

**Eine Nachmeldung vor Ort**

garantiert weder die Teilnahme am Mittagessen, noch die Beteiligung an den Rahmenprogrammen!

**Hotelzimmer**

im  **MARITIM** Hotel Frankfurt buchen Sie bitte mit dem beiliegenden Anmeldevordruck oder per Onlineanmeldung unter [www.dgii.org](http://www.dgii.org)

**CME-Zertifizierungen**

**Sämtliche DGII-Jahrestagungen, Kurse und Wet-Labs werden zertifiziert zum Fortbildungsdiplom.**

**Unser Tipp**

**Speichern Sie Ihre EFN-Nummer in Ihrem Mobiltelefon!**

**Wichtige Hinweise für Vortragende****DGII 2011****Anmeldungen von Vortragenden- und Co-Referenten**

Wir bitten Sie, sich ebenfalls mit dem Anmeldeformular anzumelden und ggf. die entsprechende Bescheinigung für die Inanspruchnahme eines ermäßigten Preises beizulegen.

**Vortragszeiten**

Referat	nach Vereinbarung
Vortrag	7 Minuten + 2 Min. Diskussion
Kurzvortrag	5 Minuten + 2 Min. Diskussion
Videofilm	max. 8 Minuten

**Kongressband**

Desweiteren erscheint nach Kongressende der Kongressband der DGII. Hierfür **verpflichtet** sich jeder Vortragende zur Erstellung einer Schriftfassung seines Vortrages. Diese soll möglichst **während des Kongresses** am Tagungsbüro abgegeben werden. In Einzelfällen kann jedoch eine Nachlieferung erfolgen bis spätestens **30. April 2011 an:**

**Dr. Jörn Kuchenbecker**, Helios Klinikum Berlin-Buch  
-Augenklinik-, Schwanebecker Chaussee 50, D-13125 Berlin  
E-Mail: [sekretaer@dgii.org](mailto:sekretaer@dgii.org)

**Prämierungen:**  
**Die besten wissenschaftlichen Beiträge werden prämiert.**

## DGII-Mitglieder- versammlung

**Samstag, 12. März 2011**

**Saal Harmonie, Ebene C2**

**08:00 Uhr - 08:30 Uhr**

### Tagesordnung

1. Genehmigung der Tagesordnung
2. Bericht des Präsidenten
3. Bericht des Sekretärs
4. Bericht des Schatzmeisters
5. Bericht der Kassenprüfer
6. Entlastung des Vorstandes
7. Vorstandswahlen
8. Ort und Wahl der nächsten Kongresse
9. Verschiedenes

## Neumitgliedschaft zur DGII

Für ermäßigte Teilnahmegebühren zum bevorstehenden Kongress müssen die Beitrittsmodalitäten vor Tagungsbeginn abgeschlossen sein.

Bitte fordern Sie daher rechtzeitig eine Beitrittserklärung mit dem entsprechenden Formular im hinteren Teil dieses Programms oder online unter [www.dgii.org](http://www.dgii.org) an!

## DGII-Fragebogen

Im Dezember 2010 wurden wieder die obligaten FRAGEBOGEN zum Operationsverhalten versandt.

Wir bitten Sie dringendst, diese auszufüllen und entweder an

**Prof. Dr. Martin Wenzel, Augenklinik Petrisberg  
Max-Planck-Straße 14-16, D-54296 Trier**

**E-Mail: [info@augenlinik-petrisberg.de](mailto:info@augenlinik-petrisberg.de)**

oder an die

**Congress-Organisation Gerling GmbH**

Werftstraße 23, D-40549 Düsseldorf

zurückzuschicken.

Diese Daten liefern nicht nur einen interessanten Überblick, sondern ermöglichen für jeden Operateur die eigene Standortbildung.

## Reisestipendien

Zur Förderung des wissenschaftlichen Nachwuchses können Reisestipendien zur Tagung nach Frankfurt, zur ESCRS 2011 nach Wien oder zur DGII-Tagung 2012 in Berlin (Pauschal € 250,-) beim Sekretär der DGII beantragt werden. Formlose Anträge mit Angabe der Reisekosten und drei Publikationen des Antragstellers (Sonderdrucke) richten Sie bitte an die Adresse des Sekretärs der Gesellschaft:

**Dr. Jörn Kuchenbecker, Helios Klinikum Berlin-Buch  
-Augenklinik-, Schwanebecker Chaussee 50, D-13125 Berlin**

Telefon: (+49) 30/9401 54000, Fax: (+49) 30/9401 54009

E-Mail: [sekretaer@dgii.org](mailto:sekretaer@dgii.org)

## Donnerstag, 10. März 2011

CONGRESS CENTER FRANKFURT						UNI-AUGENKLINIK FRANKFURT	
Zeit	Raum Conclusio 1 Ebene C2	Raum Conclusio 2 Ebene C2	Raum Fantasie 1 Ebene C3	Raum Fantasie 2 Ebene C3	Raum Kontakt Ebene C1	Geb. 8b, Zimmer 174	
09:30							
10:00							
10:30							
11:00							
11:30	<b>Kurs+Wet-Lab 1</b> Interventionelle Chirurgie an Vorder- und Hinterabschnitt 11:00 - 13:00 Uhr						
12:00							
12:30							
13:00						<b>Kurs 12</b> Ultraschall (Abschlusskurs)  Teil 1 Praxis  09:30 - 18:30 Uhr	
13:30							
14:00							
14:30	<b>Kurs+Wet-Lab 4</b> Intraokulare Medikamenteneinbringung Techniken: Aktuelle und zukünftige Aspekte Qualifizierungskurs für die intraokulare medikamentöse AMD-Therapie 14:00 - 18:00 Uhr		<b>Kurs+ Wet-Lab 3</b> KRC-Refraktive Chirurgie (Basiskurs) 13:00 - 16:00 Uhr (Theorie) 16:00 - 18:00 Uhr (Operatives Wet-Lab)	<b>Kurs+ Wet-Lab 2</b> Phakoemulsifikation (Basis- und Aufbaukurs) 13:00 - 13:30 Uhr (Theorie) 13:30 - 17:00 Uhr (Operatives Wet-Lab)	<b>Kurs 14</b> Sterilgutassistenten 10:00 - 17:30 Uhr		
15:00							
15:30							
16:00							
16:30							
17:00							
17:30							
18:00							
18:30							

## Freitag, 11. März 2011

CONGRESS CENTER FRANKFURT					
Zeit	Raum Conclusio 1 Ebene C2	Raum Conclusio 2 Ebene C2	Raum Fantasie 1 Ebene C3	Raum Fantasie 2 Ebene C3	Raum Spektrum Ebene C2
08:00					
08:30		<b>Kurs 12</b> Ultraschall (Abschlusskurs)  Teil 2 Theorie 08:00 - 12:00 Uhr			
09:00					
09:30					
10:00					
10:30					
11:00					
11:30		<b>Kurs 13</b> Biometrie und IOL-Berechnung 11:00 - 13:00 Uhr	<b>Kurs 14</b> Sterilgutassistenten 09:00 - 16:30 Uhr		
12:00					
12:30					
13:00	<b>Kurs+Wet-Lab 5</b> Viscocallostomie, Viscocalloplastik 12:30 - 15:00 Uhr				
13:30					
14:00				<b>Kurs+Wet-Lab 15</b> Phakoemulsifikation für OP-Schwester 13:00 - 15:30 Uhr	
14:30					
15:00					
15:30					
16:00	<b>Kurs 6</b> Chirurgischer Nähkurs 15:30 - 18:00 Uhr				
16:30					
17:00					<b>Kurs 7</b> Additive Intraokularlinsen 16:00 - 17:30 Uhr
17:30					
18:00					

## Samstag, 12. März 2011

CONGRESS CENTER FRANKFURT	
Zeit	Raum Kontakt, Ebene C1
09:00	<b>Kurs 9</b> KRC-Refraktive Chirurgie (Aufbaukurs)
11:30	
12:00	<b>Kurs 10</b> Torische Intraokularlinsen
13:30	
14:00	<b>Kurs 11</b> Kataraktchirurgie perfektionieren
16:00	

Freitag, 11. März 2011

## CONGRESS CENTER FRANKFURT

Zeit	Saal Harmonie, Ebene C2	Saal Spektrum, Ebene C2
08:00		
08:30		
09:00	<b>I. Wissenschaftliche Sitzung Retina und Uveitis</b> Vorsitz: Susanne Binder (Wien) Claus Eckardt (Frankfurt/Main)	<b>V. Wissenschaftliche Sitzung Glaukom</b> Vorsitz: Norbert Körber (Köln) Maya Müller (Lübeck)
09:30	Vorträge 1 - 8	Vorträge 25 - 36
10:00	Kaffeepause & Besuch der Industrierausstellung	
10:30		Kaffeepause & Besuch der Industrierausstellung
11:00	<b>Eröffnungssitzung der DGII 2011</b> Vorsitz: Michael Amon (Wien) Thomas Kohnen (Frankfurt/Main)	
11:30		
12:00	<b>II. Wissenschaftliche Sitzung Innovationssitzung unter Teilnahme der Industrievertreter</b> Vorsitz: Michael Amon (Wien) Hans-Reinhard Koch (Bonn) · Manfred R. Tetz (Berlin)	
12:30		
13:00	Mittagspause & Besuch der Industrierausstellung	<b>Lunchsymposium der Firma Zeiss</b> Thema: Das refraktive IOL Konzept - Individueller Sehkomfort
13:30		
14:00	<b>III. Wissenschaftliche Sitzung Phake IOLs, Additive IOLs</b> Vorsitz: Michael Amon (Wien) Liliana Werner (Salt Lake City)	<b>VI. Wissenschaftliche Sitzung Biometrie</b> Vorsitz: Wolfgang Haigis (Würzburg) Jörn Kuchenbecker (Berlin)
14:30	Vorträge 9 - 16	Vorträge 37 - 47
15:00		
15:30	Kaffeepause & Besuch der Industrierausstellung	
16:00		
16:30	<b>IV. Wissenschaftliche Sitzung Kindliche Katarakt / Komplexe OPs</b> Vorsitz: Nikolaos E. Bechrakis (Innsbruck) Marie Josée Tassignon (Edegem)	<b>Kurs 7</b> Additive Intraokularlinsen 16:00 - 17:30 Uhr
17:00	Vorträge 17 - 24	
17:30		
18:00		

Samstag, 12. März 2011

CONGRESSCENTER FRANKFURT

Zeit	Saal Harmonie, Ebene C2	Saal Spektrum, Ebene C2	Raum Conclusio, Ebene C2
08:00			
08:30	DGII-Mitgliederversammlung		<b>Programm für das Pflegepersonal</b>
09:00	<b>VII. Wissenschaftliche Sitzung Live-OP-Kurs</b>	<b>XI. Wissenschaftliche Sitzung Linsentechnologie/ Diagnostik</b>	Begrüßung
09:30	Vorsitz: Michael Amon (Wien) Friedrich E. Kruse (Erlangen)	Vorsitz: H. Burkhard Dick (Bochum) Stefan Pieh (Wien)	Möglichkeiten der Bildgebenden Diagnostik am vorderen Augenabschnitt
10:00	Vorträge 48 - 56	Vorträge 87 - 97	Katarakt-Chirurgie damals, heute und - auch noch übermorgen?
10:30	Kaffeepause & Besuch der Industrieausstellung	Kaffeepause & Besuch der Industrieausstellung	Kaffeepause & Besuch der Industrieausstellung
11:00	<b>VIII. Wissenschaftliche Sitzung Speziallinsen und Presbyopiekorrektur</b>	<b>XII. Wissenschaftliche Sitzung Schwierige Ausgangssituationen</b>	Keratoplastik - Was gibt es Neues?
11:30	Vorsitz: Gerd U. Auffarth (Heidelberg) Oliver Findl (Wien)	Vorsitz: Christian Ohrlhoff (Frankfurt/Main) Duy-Thoai Pham (Berlin)	Eine neue Untersuchung zu menschlichen Fehlern des Pflegepersonals im Augen-OP
12:00	Vorträge 57 - 68	Vorträge 98 - 107	Mittagspause & Besuch der Industrieausstellung
12:30			
13:00	Mittagspause & Besuch der Industrieausstellung	<b>Lunchsymposium der Firma Alcon</b>	
13:30		Thema: AcrySof® IOL - neueste Entwicklungen	Dem Stress ein Schnäppchen schlagen - Hilfen zur Bewältigung des Arbeitsalltags
14:00	<b>IX. Wissenschaftliche Sitzung Linsentechnologie und Astigmatismus</b>	<b>XIII. Wissenschaftliche Sitzung Refraktive Laserchirurgie/ Hornhaut</b>	Kaffeepause & Besuch der Industrieausstellung
14:30	Vorsitz: Thomas Neuhann (München) Andreas Scheider (Essen)	Vorsitz: Thomas Kohnen (Frankfurt/Main) Theo Seiler (Zürich)	Pars plana Vitrektomie 20G, 23G, 25G Was erwartet der Operateur vom Instrumentierenden?
15:00	Vorträge 69 - 77	Vorträge 108 - 115	Trockene und feuchte AMD Was bedeutet das für den Patienten?
15:30	Kaffeepause & Besuch der Industrieausstellung	Kaffeepause & Besuch der Industrieausstellung	Ende des Programms
16:00	<b>X. Wissenschaftliche Sitzung MICS und Explantologie</b>	<b>XIV. Wissenschaftliche Sitzung Qualitätsmanagement / Varia</b>	
16:30	Vorsitz: Ekkehard Fabian (Rosenheim) Christopher Wirbelauer (Frankfurt/Oder)	Vorsitz: Christoph Faschinger (Graz) Martin Wenzel (Trier)	
17:00	Vorträge 78 - 86	Vorträge 116 - 126	
17:30			

## Freitag, 11. März 2011

08:30 Uhr I. Wissenschaftliche Sitzung

Saal Harmonie, Ebene C2

## Retina und Uveitis

10:00 Uhr

in Zusammenarbeit mit der Retinologischen Gesellschaft



Vorsitz: Susanne Binder (Wien)

Claus Eckardt (Frankfurt/Main)

- 1 R **Ulrich Schönherr** (Linz)  
*Indikationen intravitrealer operativer Medikamentenapplikationen*
- 2 V **Joerg Christian Schmidt**<sup>1,2</sup>, S. Menzel<sup>2</sup>  
(<sup>1</sup>Tausendfensterhaus Duisburg, <sup>2</sup>Uni Marburg)  
*Ist bei der Kataraktoperation die simultane Gabe von Anti-VEGF sinnvoll?*
- 3 V **Daniel M. Handzel**, S. Briesen, V. Romanou-Papadopoulou, C.M. Dardenne, R.M. Rimmel (Bonn)  
*Sub-Tenon-Injektion von Triamcinolon bei postoperativem zystoidem Makulaödem*
- 4 R **Susanne Binder** (Wien)  
*Vorteile der intraoperativen optischen Kohärenztomographie für den Vorder- und Hinterabschnittschirurgen*
- 5 V **Claus Eckardt**, C. Jordano Carreras (Frankfurt/Main)  
*Die Tassignon-IOL bei kombinierter Phako/Vitrektomie*
- 6 R **Nicolas Feltgen** (Göttingen)  
*Stellungnahme von DOG, RG und BVA zur Behandlung Therapie des Makulaödems bei retinalen Venenverschlüssen*
- 7 R **Jost Hillenkamp** (Kiel)  
*Stellungnahme von DOG, RG und BVA zur Behandlung Therapie der diabetischen Makulopathie*
- 8 R **Claudette Abela-Formanek** (Wien)  
*Kataraktchirurgie bei PEX und Uveitis: Technik, Linsenwahl und Ergebnisse*

10:00 Uhr Kaffeepause &amp; Besuch der Industrieausstellung

10:30 Uhr

Die Firma   lädt Sie zur Kaffeepause ein

10:30 Uhr Eröffnungssitzung der DGII 2011 **Saal Harmonie, Ebene C2**



11:45 Uhr **Vorsitz: Michael Amon** (Wien)  
**Thomas Kohnen** (Frankfurt/Main)

**Thomas Kohnen** (Frankfurt/Main)  
*Begrüßung und Übergabe an den Tagungspräsidenten*

**Michael Amon** (Wien)  
*Eröffnung der DGII 2011*

**Thomas Reinhard** (Freiburg i. Breisgau)  
Präsident der Deutschen Ophthalmologischen Gesellschaft (DOG)  
*Grußworte der Deutschen Ophthalmologischen Gesellschaft (DOG)*

**Susanne Binder** (Wien)  
Ständige Wissenschaftliche Sekretärin der Österreichischen  
Ophthalmologischen Gesellschaft (ÖOG)  
*Grußworte der Österreichischen Ophthalmologischen Gesellschaft (ÖOG)*

**Josef Pfeilschifter** (Frankfurt/Main)  
Dekan des Fachbereichs Medizin der Johann Wolfgang Goethe-Universität  
Frankfurt am Main  
*Grußworte der Johann Wolfgang Goethe-Universität  
Frankfurt am Main*

R **Christian Ohrloff** (Frankfurt/Main)  
*25 Jahre IOL: gestern heute morgen*

**Thomas Kohnen** (Frankfurt/Main)  
*Verleihung des DGII Wissenschaftspreises  
und des DGII Publikationspreises*

11:45 Uhr **II. Wissenschaftliche Sitzung** **Saal Harmonie, Ebene C2**



12:45 Uhr **Innovationssitzung**  
**unter Teilnahme der Industrievertreter**

**Vorsitz: Michael Amon** (Wien)  
**Hans-Reinhard Koch** (Bonn)  
**Manfred R. Tetz** (Berlin)

12:45 Uhr **Mittagspause & Besuch der Industrieausstellung**



14:00 Uhr Die Firma  lädt Sie zum anschließenden Kaffee ein

13:00 Uhr **Lunchsymposium der Firma**   
**im Saal Spektrum**



13:45 Uhr **Thema: Das refraktive IOL Konzept - Individueller Sehkomfort**



14:00 Uhr III. Wissenschaftliche Sitzung Saal Harmonie, Ebene C2

⇩  
15:30 Uhr **Phake IOLs, Additive IOLs**

**Vorsitz: Michael Amon** (Wien)  
**Liliana Werner** (Salt Lake City)

- 9 R **Thomas Kohnen** (Frankfurt/Main)  
*Sind phake Vorderkammerlinsen sicher?*
- 10 V **Oliver Klaproth**<sup>1</sup>, J. Rehrmann<sup>1</sup>, M. Baumeister<sup>1</sup>, T. Kohnen<sup>1,2</sup>  
(<sup>1</sup>Frankfurt/Main, <sup>2</sup>Houston)  
*Lagestabilität einer phaken kammerwinkelgestützten Intraokularlinse bei Akkommodation*
- 11 V **Detlev Breyer**, H. Kaymak, K. Klabe, F. Henke (Düsseldorf)  
*Optische Abbildungsqualität nach Myopiekorrektur - ICL vs. Laser*
- 12 R **Liliana Werner** (Salt Lake City)  
*In Vitro Results with Supplementary IOLs*
- 13 V **Katrin Petermeier**<sup>1,2</sup>, E. Altpeter<sup>1</sup>, P. Szurman<sup>1,2</sup> (Tübingen, <sup>2</sup>Sulzbach)  
*Wie groß ist der Sulcus in pseudophaken Augen?*  
*Ultraschallbiomikroskopische Evaluation zur Optimierung von Add-on-Linsen*
- 14 R **Lincoln L. Freitas** (Sao Paulo)  
*First results of brasilian multicenter-study on additive multifocal IOLs: secondary and Duet implantation*
- 15 KV **Guenal Kahraman**, N. El-Shammah, M. Amon (Wien)  
*Sulcoflex, ein additives Linsensystem zur Korrektur der pseudophaken Ametropie im mit Silikonöl gefüllten Auge*
- 16 V **Norbert Körber** (Köln)  
*Duet-Implant. OP Technik*

15:30 Uhr **Kaffeepause & Besuch der Industrieausstellung**

⇩  
16:00 Uhr Die Firma  **ALLERGAN** lädt Sie zur Kaffeepause ein

**OPHTHALMO  
CHIRURGIE**

Jetzt bestellen unter [www.kaden-verlag.de](http://www.kaden-verlag.de)

16:00 Uhr **IV. Wissenschaftliche Sitzung** **Saal Harmonie, Ebene C2**

⇩  
17:45 Uhr **Kindliche Katarakt / Komplexe OPs**


**Vorsitz: Nikolaos E. Bechrakis** (Innsbruck)  
**Marie Josée Tassignon** (Edegem)

- 17 R **Michael Amon** (Wien)  
*Optimierung der postoperativen Refraktion bei kindlicher Katarakt*
- 18 R **Thomas Kohlen** (Frankfurt/Main)  
*Nachstarvermeidung bei kindlicher Katarakt*
- 19 R **Marie Josée Tassignon** (Edegem)  
*„Bag in the lens“ implantation in children*
- 20 R **Robert C. Stegmann** (Pretoria)  
*Pediatric cataract surgery*
- 21 V **Teresa Neuhann**<sup>1</sup>, J. Artelt<sup>2</sup>, T. F. Neuhann<sup>1</sup>, S. Tinschert<sup>2</sup>, A. Rump<sup>2</sup>  
(<sup>1</sup>München, <sup>2</sup>Dresden)  
*Genetik der isolierten Ectopia lentis*
- 22 R **Friedrich E. Kruse** (Erlangen)  
*DSAEK oder DMEK? Welche Operationstechnik wird sich durchsetzen?*
- 23 R **Philip Maier** (Freiburg i. Breisgau)  
*Aktuelle Techniken der perforierenden Keratoplastik*
- 24 R **Nikolaos E. Bechrakis** (Innsbruck)  
*Vorderabschnittschirurgie im Rahmen okulärer Neoplasien*

17:45 Uhr **Ende des wissenschaftlichen Tagesprogramms  
in diesem Saal**

19:30 Uhr **Abfahrt des Shuttlebusses vom  MARITIM Hotel**

19:45 Uhr **DGII-Gesellschaftsabend**



## 08:30 Uhr V. Wissenschaftliche Sitzung

Saal Spektrum, Ebene C2

⇩  
10:15 Uhr **Glaukom****Vorsitz: Norbert Körber** (Köln)  
**Maya Müller** (Lübeck)

- 25 R **Robert C. Stegmann** (Pretoria)  
*Non-penetrating glaucoma-surgery: latest results*
- 26 R **Norbert Körber** (Köln)  
*Nichtpenetrierende Glaukomchirurgie*
- 27 R **Manfred R. Tetz** (Berlin)  
*Kombinierte Visco canalostomie und Kataraktop*
- 28 V **Norbert Körber** (Köln)  
*Katarakt-Operation nach Viskokanalostomie und Kanaloplastik*
- 29 V **Anne Brüggemann**, A. Wegent, J. Torrent Despouy, M. Ranjbar, M. Müller (Lübeck)  
*Kanaloplastik oder B-MICS-Kanaloplastik: Benefit für den IOD?*
- 30 V **Anne Wildeck**, A. Just, C. Wirbelauer (Frankfurt/Oder)  
*Wundmodulation bei der gedeckten Sklerotomie unter primärer Applikation von Mitomycin-C und subkonjunktivaler Avastininjektion*
- 31 V **Arne Viestenz**<sup>1,2</sup>, M. Heinrich<sup>1</sup>, A. Langenbucher<sup>2</sup>, S. Walter<sup>1</sup>, W. Behrens-Baumann<sup>1</sup> (<sup>1</sup>Magdeburg, <sup>2</sup>Homburg/Saar)  
*Antiglukomatöse Kataraktoperation - Fakt oder Mythos?*
- 32 V **Maya Müller** (Lübeck)  
*Bildgebung bei interventioneller Glaukomchirurgie (Kanaloplastik)*
- 33 V **Ulrich Giers**<sup>1</sup>, L. Kleineberg<sup>1</sup>, M. Berlin<sup>2</sup>, R. Stodtmeister<sup>3</sup> (<sup>1</sup>Detmold, <sup>2</sup>Los Angeles, <sup>3</sup>Dresden)  
*Eximer Laser Trabekulostomie (ELT). Nachuntersuchungen über ein Jahr*
- 34 V **Michael Niegel**, N. Körber (Köln)  
*Phako-Kanaloplastik 3-Jahres-Ergebnisse*
- 35 KV **Norbert Körber** (Köln)  
*Erste Erfahrungen mit einem Kanal-Expander bei der Kanaloplastik*
- 36 V **Anna Mylan Hoang**, A. Berthold, A. Just, C. Wirbelauer (Frankfurt/Oder)  
*Individuelle Anpassung der kontrollierten Zyklusphotokoagulation mit dem Frankfurter-Nomogramm*

10:15 Uhr **Kaffeepause & Besuch der Industrieausstellung**⇩  
10:45 Uhr Die Firma  **CROMA** lädt Sie zur Kaffeepause ein

10:45 Uhr PAUSE in diesem Saal

⇩  
13:00 Uhr13:00 Uhr **Lunchsymposium der Firma** ⇩  
13:45 Uhr **Thema: Das refraktive IOL-Konzept - Individueller Sehkombfort**

14:00 Uhr **VI. Wissenschaftliche Sitzung** **Saal Spektrum, Ebene C2**  
 ↙ **Biometrie**

15:35 Uhr

**Vorsitz: Wolfgang Haigis** (Würzburg)  
**Jörn Kuchenbecker** (Berlin)

- 37 V **Tobias Neuhann**, E. Jakobs, S. Hache (München)  
*Refraktionswerte 12 Monate nach Implantation der Light adjustable Lens*
- 38 KV **Nadja Viktoria Weber**, S. Mennel, W. Sekundo (Marburg)  
*Zusammenhang zwischen dem Durchmesser der Optik und der A-Konstante am Beispiel der Intraokularlinse Model 620H*
- 39 V **Harry Domack** (Schweinfurt)  
*Refraktionsänderung bei Patienten mit multifokaler IOL AT LiSA 809 M oder AT LISA toric 909M nach YAG-Laserkapsultomie*
- 40 V **Xenia Weiner**<sup>1</sup>, J. Bühren<sup>1</sup>, O. Klaproth<sup>1</sup>, M. Baumeister<sup>1</sup>, T. Kohnen<sup>1,2</sup>  
 (<sup>1</sup>Frankfurt/Main, <sup>2</sup>Houston)  
*Wiederholbarkeit densitometrischer Messungen der kristallinen Linse mittels Scheimpflug-Photographie*
- 41 KV **Johannes Steinberg**, S. Linke, M. Matthaei, M. T. Eddy, V. Druchkiv, G. Richard, T. Katz (Hamburg)  
*Der Einfluss von Refraktion, Hornhautkrümmung und Alter auf die Hornhautdicke (dünnste Stelle)*
- 42 V **Yassem Tanyildiz**<sup>1</sup>, T. Kohnen<sup>1,2</sup>, J. Bühren<sup>1</sup> (<sup>1</sup>Frankfurt/Main, <sup>2</sup>Houston)  
*Wiederholbarkeit der Messung keratometrischer Indices mit Hilfe des Orbscan II-Topographiesystems*
- 43 V **Wolfgang Haigis** (Würzburg)  
*Optische Biometrie bei extrem langen Augen*
- 44 KV **Andrea Schönhofen**, M. Wenzel, L. Gorodezky (Trier)  
*Biometriefehler-Fehler der Untersuchung oder der Anatomie?*
- 45 KV **Peter Hoffmann**<sup>1</sup>, W.W. Hütz<sup>2</sup> (<sup>1</sup>Castrop-Rauxel, <sup>2</sup>Bad Hersfeld)  
*Verbesserung der IOL-Berechnung bei Chirurgie des 2. Auges*
- 46 V **Detlev Breyer**, H. Kaymak, K. Klabe, F. Henke (Düsseldorf)  
*Simultane Aberrometrie, Keratographie und optische Achsmessung - klinische Relevanz*
- 47 R **Wolfgang Haigis** (Würzburg)  
*Herausforderungen und Lösungsansätze der Biometrie heute*

15:35 Uhr **Ende des wissenschaftlichen Tagesprogramms in diesem Saal**

19:30 Uhr **Abfahrt des Shuttlebusses vom  MARITIM Hotel**

19:45 Uhr **DGII-Gesellschaftsabend**

## Samstag, den 12. März 2011

08:00 DGII-Mitgliederversammlung Saal Harmonie, Ebene C2  
Tagesordnung siehe S. 13

08:45 Uhr VII. Wissenschaftliche Sitzung Saal Harmonie, Ebene C2  
⇩  
10:15 Uhr **Live-OP-Kurs**

Vorsitz: **Michael Amon** (Wien)  
**Friedrich E. Kruse** (Erlangen)

48 R **Friedrich E. Kruse** (Erlangen)  
*Neue Entwicklungen der hinteren lamellären Keratoplastik und Transplantation des Endothels*

49 R **Manfred R. Tetz** (Berlin)  
*Suprachorioidale Medikamentenapplikation*

50 R **Thomas Kohnen** (Frankfurt/Main)  
*Phake Vorderkammerlinse*

51 R **Norbert Körber** (Köln)  
*Kombinierte Canaloplastik und MICS*

52 R **Jerome Bovet** (Onex)  
*Astigmatismuskontrolle mit Tri-MICS*

53 R **Zoltán Nagy** (Budapest)  
*Femtolaser Cataract Surgery*

54 R **Marie Josée Tassignon** (Edegem)  
*„bag in the lens“ and additive multifocal IOL*

55 R **Michael Amon** (Wien)  
*Duett-Implantation bei kindlicher Katarakt*

56 R **Thomas Kasper** (Bremen)  
*Retroiridale Artisan-IOL*

10:15 Uhr Kaffeepause & Besuch der Industrieausstellung

⇩  
10:45 Uhr Die Firma **Domifens** lädt Sie zur Kaffeepause ein  
Sichtbar mehr Service.

10:45 Uhr VIII. Wissenschaftliche Sitzung **Saal Harmonie, Ebene C2**  
 ↙ **Speziallinsen und Presbyopiekorrektur**

12:35 Uhr

**Vorsitz: Gerd U. Auffarth** (Heidelberg)  
**Oliver Findl** (Wien)

- 57 R **Oliver Findl** (Wien)  
*Überblick multifokale IOLs*
- 58 V **Hakan Kaymak**, K. Klabe, D. Breyer (Düsseldorf)  
*Diffraktive MIOL? Refraktive MIOL? Monovision? Theorie und Praxis*
- 59 V **Magda Rau** (Cham)  
*Erste Ergebnisse nach der Implantation der multifokalen IOL Oculentis LENTIS® Mplus IOL*
- 60 V **Josef Reiter**, B. Eckhardt, M. Wiszniowska, I. Fuchs, A. Veith (Landshut)  
*Erste klinische Erfahrungen mit den neuen intraokularen Multifokallinsen Lentis LS-313 MF 15 und Lentis LS-313 MF30*
- 61 KV **Stefanie Schmickler**<sup>1</sup>, C. Althaus<sup>1</sup>, O. Carlsburg<sup>1</sup>, M. Engels<sup>1</sup>, A. Farlopulos<sup>2</sup>, I. Plagwitz<sup>3</sup> (<sup>1</sup>Ahaus, <sup>2</sup>Gronau, <sup>3</sup>Lingen)  
*Das Leistungsspektrum der neuen refraktiven Multifokallinse vom Typ Hoya iSii (PY-60MV)*
- 62 V **Detlev Breyer**<sup>1</sup>, H. Kaymak<sup>1</sup>, K. Klabe<sup>1</sup>, R. M. Rimmel<sup>2</sup>, C. Dardenne<sup>2</sup>, D.M. Handzel<sup>2</sup> (<sup>1</sup>Düsseldorf, <sup>2</sup>Bonn)  
*3 Years of Presbyopia Surgery with a Toric Bifocal MICS IOL (BIOL) after Coaxial Microincision Cataract Surgery (CO-MICS)*
- 63 KV **Harry Domack** (Schweinfurt)  
*Visusergebnisse bei Patienten mit niedrigen Hornhautastigmatismen bei Versorgung mit multifokaler IOL AT LISA von Zeiss*
- 64 V **Magda Rau** (Cham)  
*Die Unterschiede zwischen Frauen und Männer in der Akzeptanz von multifokalen IOLs*
- 65 V **Fritz Hengerer**, I. Conrad-Hengerer, H.B. Dick (Bochum)  
*Licht adjustierbare Linse - Neue Möglichkeiten zur Presbyopiekorrektur*
- 66 V **Sylvia Paulig** (Cottbus)  
*Sehen ohne Brille - Unsere 2-Jahresergebnisse mit Binovision*
- 67 R **Gerd U. Auffarth** (Heidelberg)  
*Was gibt es Neues bei akkommodativen IOLs?*
- 68 V **Mark Tomalla** (Duisburg)  
*6-Monatsergebnisse nach Crystalens HD Implantation mit frühzeitigem Einsatz einer spezifischen YAG-Kapsulotomie*

12:35 Uhr **Mittagspause & Besuch der Industrieausstellung**

↙ 13:45 Uhr Die Firma **BAUSCH + LOMB** lädt Sie zum anschließenden Kaffee ein

12:45 Uhr **Lunchsymposium der Firma Alcon**  
 ↙ **im Saal Spektrum, Ebene C2**

13:30 Uhr **Thema: AcrySof® IOL - neueste Entwicklungen**

13:45 Uhr IX. Wissenschaftliche Sitzung Saal Harmonie, Ebene C2

⇩  
15:10 Uhr **Lintentechnologie und Astigmatismus**

**Vorsitz: Tobias Neuhann** (München)  
**Andreas Scheider** (Essen)

- 69 R **Marie Josée Tassignon** (Edegem)  
*Importance of IOL alignment on refractive outcome*
- 70 V **Andreas Scheider**, M. Hennen, R. Meinhold-Heerlein (Essen)  
*Astigmatismuskorrektur mit torischen IOL.  
Ergebnisse mit der AcrySof toric und Tecnis toric*
- 71 V **Daniel M. Handzel**<sup>1</sup>, S. Briesen<sup>1</sup>, D. Breyer<sup>2</sup>, H. Kaymak<sup>2</sup>, R.M. Remmel<sup>1</sup>  
(<sup>1</sup>Bonn, <sup>2</sup>Düsseldorf)  
*Eye-tracker-geführte intraoperative Ausrichtung torischer  
Intraokularlinsen*
- 72 KV **Tobias Neuhann** (München)  
*Neuer Corneamarker für torische Premium Intraokularlinsen*
- 73 KV **Christian Hofmann**<sup>1</sup>, T. Kohnen<sup>1,2</sup>, O.K. Klaproth<sup>1</sup>, J. Bühren<sup>1</sup>  
(<sup>1</sup>Frankfurt/Main, <sup>2</sup>Houston)  
*Einfluss der kornealen sphärischen Aberration und IOL-Asphärizität  
auf die optische Qualität nach Katarakt-Operation*
- 74 KV **Dorothee Tilch**, F.H. Hengerer, H.B. Dick (Bochum)  
*Eyetracking in der Kataraktchirurgie - eine neue Methode*
- 75 R **Tetsuro Oshika** (Tsukuba)  
*Intraoperative keratometry for toric IOL and LRI*
- 76 R **Oliver Findl** (Wien)  
*Vergleich LRI-torische IOL*
- 77 V **Peter Hoffmann**<sup>1</sup>, W.W. Hütz<sup>2</sup> (<sup>1</sup>Castrop-Rauxel, <sup>2</sup>Bad Hersfeld)  
*Korrektur des höhergradigen Hornhautastigmatismus bei  
Mikroinziions-Katarakt-Chirurgie*

15:10 Uhr **Kaffeepause & Besuch der Industrieausstellung**

⇩  
15:40 Uhr Die Firmen  +  laden Sie zur Kaffeepause ein

**Ulrich Spandau:**  
**23G-Vitrektomie – Schritt für Schritt**  
...mehr unter [www.kaden-verlag.de](http://www.kaden-verlag.de)

15:40 Uhr X. Wissenschaftliche Sitzung **Saal Harmonie, Ebene C2**  
 ↙  
 17:15 Uhr **MICS und Explantologie**

**Vorsitz: Ekkehard Fabian** (Rosenheim)  
**Christopher Wirbelauer** (Frankfurt/Oder)

- 78 R **Rupert Menapace** (Wien)  
*Infusionsgestützte high-fluidics Mikrophako durch 1.6-1.4 mm Schnitte*
- 79 R **Jerome Bovet** (Onex)  
*Überblick Co-MICC/Bi-MICS/Tri-MICS und MICS IOLs*
- 80 R **Tetsuro Oshika** (Tsukuba)  
*New preloaded acrylic IOL for 2.2 mm incision*
- 81 R **Ekkehard Fabian** (Rosenheim)  
*Linsen-Chirurgie: heute Ultra-Schall morgen Femto-Laser?*
- 82 R **Liliana Werner** (Salt Lake City)  
*What Can We Learn from Explanted IOLs?*
- 83 R **Heike Häberle** (Berlin)  
*IOL-Explantation im Wandel der Zeit*
- 84 KV **Stephan Schmidt**, G.U. Auffarth, T.M. Rabsilber, M.P. Holzer,  
 M.J. Sánchez B. (Heidelberg)  
*Analyse eingetrübter Intraokularlinsen nach Explantation mittels  
 Raster-Elektronenmikroskopie und Elementaranalyse*
- 85 V **Christopher Wirbelauer**, M. Tsangaridou, A. Just (Frankfurt/Oder)  
*Vorteile der torsionalen Phakoemulsifikation bei Cataracta matura*
- 86 V **Sebastian Briesen**<sup>1,2</sup>, D.M. Handzel<sup>1</sup>, H. Roberts<sup>2</sup> (<sup>1</sup>Bonn, <sup>2</sup>Mombasa)  
*Small Incision Cataract Surgery (SICS)  
 - Stellenwert der Kernexpression im Zeitalter der Phakoemulsifikation*

17:00 Uhr Ende der DGII-Tagung



# Ophthalmologische Nachrichten

• AKTUELL • KRITISCH • UNABHÄNGIG [www.ool.de](http://www.ool.de)



## 08:30 Uhr XI. Wissenschaftliche Sitzung

Saal Spektrum, Ebene C2

↳  
10:10 Uhr **Linsentechnologie / Diagnostik****Vorsitz: H. Burkhard Dick** (Bochum)  
**Stefan Pieh** (Wien)

- 87 KV **Yen-An Chen**, N. Hirnschall, O. Findl (Wien)  
*Tränenfilmersatz während der Kataraktoperation mit einem viskösen Tränenersatzmittel*
- 88 R **Stefan Pieh** (Wien)  
*Abhängigkeit von Dezentrierung und Abbildungsqualität bei aberrationsfreien und aberrationskorrigierenden IOLs*
- 89 R **H. Burkhard Dick** (Bochum)  
*Blaulichtfilter-IOL: Photorezeption versus Photoprotektion*
- 90 V **Gerald Schmidinger**, F. Prager, S. Pieh (Wien)  
*Vergleich von drei Wellenfrontanalysegeräten*
- 91 V **Daniela-Luisa Ott**<sup>1</sup>, J. Bühren<sup>1</sup>, R.F. Schwarz<sup>2</sup>, O.K. Klaproth<sup>1</sup>, T. Kohnen<sup>1,3</sup>  
(<sup>1</sup>Frankfurt/Main, <sup>2</sup>Cambridge, <sup>3</sup>Houston)  
*Corneale Wellenfrontanalyse zur Unterscheidung zwischen Keratokonus und pellucider marginaler Degeneration*
- 92 KV **Mau-Thek Eddy**<sup>1</sup>, J. Steinberg<sup>1</sup>, G. Munzer<sup>2</sup>, G. Richard<sup>1</sup>, J. Baviera<sup>3</sup>, T. Katz<sup>1</sup>, S.J. Linke<sup>1</sup> (<sup>1</sup>Hamburg, <sup>2</sup>Frankfurt/Main, <sup>3</sup>Spanien)  
*Einfluss von Alter und Refraktion auf die skotopische Pupillengröße - eine retrospektive Analyse*
- 93 V **Uwe Oberheide**<sup>1</sup>, C. Großer<sup>1</sup>, M. Büttner<sup>1</sup>, H. Hoffmann<sup>2</sup>, H. Lubatschowski<sup>2</sup>, S. Altmeyer<sup>1</sup>, G. Gerten<sup>1</sup> (<sup>1</sup>Köln, <sup>2</sup>Hannover)  
*Simultane Messung der Wellenfront und Form der kristallinen Linse während der Akkommodation*
- 94 V **Jens Bühren**<sup>1</sup>, T. Schäffeler<sup>1</sup>, D. Kook<sup>2</sup>, T. Kohnen<sup>1,3</sup>  
(<sup>1</sup>Frankfurt/Main, <sup>2</sup>München, <sup>3</sup>Houston)  
*Vergleich von konventionellen und wellenfront-basierten Maßzahlen zur Erkennung des frühen Keratokonus*
- 95 V **Detlev Breyer**, H. Kaymak, K. Klabe (Düsseldorf)  
*Aberrometry, Corneal Topography and Refraction up to one year after Femtosecond Flap- and Intracorneal Lenticule Preparation*
- 96 V **Nino Hirnschall**<sup>1,2</sup>, A. Crnej<sup>2</sup>, V. Gangwani<sup>2</sup>, O. Findl<sup>1,2</sup> (<sup>1</sup>Wien, <sup>2</sup>London)  
*Methoden zur Quantifizierung von Nachstar*
- 97 V **Stefan Pieh**, G. Schmidinger, C. Skorpik (Wien)  
*Abbildungsqualität der OptiVis II in klinischen Untersuchungen*

10:10 Uhr **Kaffeepause & Besuch der Industrieausstellung**↳  
10:40 Uhr Die Firma  lädt Sie zur Kaffeepause ein

Saal Spektrum, Ebene C2

10:40 Uhr XII. Wissenschaftliche Sitzung  
 ↙ **Schwierige Ausgangssituationen**

12:25 Uhr

**Vorsitz: Christian Ohrloff** (Frankfurt/Main)  
**Duy-Thoai Pham** (Berlin)

- 98 R **Gerd U. Auffarth** (Heidelberg)  
*Aniridie-IOLs und künstlicher Irisersatz*
- 99 V **Marko Ostovic<sup>1</sup>**, T. Kohnen<sup>1,2</sup> (Frankfurt/Main, <sup>2</sup>Houston)  
*Retropupilläre Artisanlinsen - kurzfristige Ergebnisse*
- 100 R **Duy-Thoai Pham** (Berlin)  
*Management der maturen Katarakte*
- 101 R **Christoph Faschinger** (Graz)  
*Unterschiede in der Kataraktchirurgie zwischen Industrie- und Entwicklungsländern*
- 102 V **Jörn Kuchenbecker** (Berlin)  
*Verschiedene Möglichkeiten der intraoperativen Pupillenerweiterung im Rahmen der Phakoemulsifikation*
- 103 KV **Thomas Sauer**, U. Mester (Sulzbach, Saarbrücken)  
*Untersuchung von Verkippung und Dezentrierung nach Kapselruptur sulkusfixierter Intraokularlinsen mit einem neuartigen Messgerät*
- 104 V **Arnulf G. Schnaidt**, Z. Gatzioufas, F. Schirra, B. Seitz (Homburg/Saar)  
*Protrahierter Verlauf einer Akanthamöben-Keratitis*
- 105 VIDEO **Ulrich Giers** (Detmold)  
*Überraschung im Augen-OP: Corneoskleraler Riesenriss*
- 106 KV **Peter Höh** (Karlsruhe)  
*Migräne- und Kopfschmerzbehandlung durch Augen-Laser-Akupunktur und Cephlas-Verfahren mittels YAG Laser*
- 107 R **H. Burkhard Dick** (Bochum)  
*Linsenchirurgie: aktuelle Herausforderungen*

12:25 Uhr **Mittagspause & Besuch der Industrieausstellung**

↙

13:45 Uhr Die Firma  **Abbott** Medical Optics lädt Sie zum anschließenden Kaffee ein

12:45 Uhr **Lunchsymposium der Firma Alcon**

↙

13:30 Uhr **Thema: AcrySof® IOL - neueste Entwicklungen**

13:45 Uhr XIII. Wissenschaftliche Sitzung Saal Spektrum, Ebene C2

↙ **Refraktive Laserchirurgie / Hornhaut**

15:15 Uhr

**Vorsitz: Thomas Kohnen** (Frankfurt/Main)  
**Theo Seiler** (Zürich)

- 108 VIDEO **Detlev Breyer**, H. Kaymak, K. Klabe (Düsseldorf)  
*A New Spatula for Femtosecond Flap or Lenticule Preparation*
- 109 R **Thomas Kohnen** (Frankfurt/Main)  
*Langzeitergebnisse der refraktiven Excimerchirurgie*
- 110 V **Stefanie Schmickler**<sup>1</sup>, C. Althaus<sup>1</sup>, O. Carlsburg<sup>1</sup>, M. Engels<sup>1</sup>,  
A. Farlopulos<sup>2</sup>, M. Kimmig<sup>1</sup>, I. Plagwitz<sup>3</sup> (Ahaus, <sup>2</sup>Gronau, <sup>3</sup>Lingen)  
*Asphärische wellenfrontgesteuerte PRK in refraktiv-therapeutischer  
Hornhautchirurgie*
- 111 V **Stefan Pieh**, G. Schmidinger, C. Skorpik (Wien)  
*Oberflächliche Excimerlaserbehandlung bei hohen kornealen  
Aberrationen*
- 112 R **Theo Seiler** (Zürich)  
*Corneale Presbyopiekorrektur mit dem Laser*
- 113 V **Melanie Bödemann**<sup>1</sup>, O. Klaproth<sup>1</sup>, T. Kohnen<sup>12</sup>  
(<sup>1</sup>Frankfurt/Main, <sup>2</sup>Houston)  
*Präzision von Femtosekundenlaser-Flaps und Excimerlaser-Ablation*
- 114 KV **Bertram Meyer**, N. Neuber (Köln)  
*Erste Erfahrungen mit ReLEx (Refractive Lenticule Extraction)*
- 115 V **Peter Szurman**<sup>1,2</sup>, E. Yoeruek<sup>1</sup> (Tübingen, <sup>2</sup>Sulzbach)  
*DMEK - Leicht gemacht*

15:15 Uhr **Kaffeepause & Besuch der Industrieausstellung**



15:45 Uhr Die Firma  **FRITZ RUCK**  **TMED** lädt Sie zum Kaffee ein

Im DGII-Tagungsbüro liegt für Sie aus:

**AUGEN**<sup>DER</sup>**SPIEGEL**  
Zeitschrift für Klinik und Praxis

[WWW.AUGENSPIEGEL.COM](http://WWW.AUGENSPIEGEL.COM)

15:45 Uhr XIV. Wissenschaftliche Sitzung **Saal Spektrum, Ebene C2**  
 ↙ **Qualitätsmanagement / Varia**  
 17:15 Uhr

**Vorsitz: Christoph Faschinger** (Graz)  
**Martin Wenzel** (Trier)

- 116 R **Christoph Faschinger** (Graz)  
*Ausbildungsstrategien zum/r Kataraktchirurgen/in*
- 117 R **Christopher Wirbelauer** (Frankfurt/Oder)  
*Highlights aus DGII-Aktuell*
- 118 V **Daniel M. Handzel**, S. Briesen, C.M. Dardenne, R.M. Remmel (Bonn)  
*Qualitätsmanagement in der Kataraktchirurgie  
 - Wann erheben wir welche Daten?*
- 119 V **Kristian Gerstmeyer**<sup>1</sup>, N. Marquardt<sup>2</sup>, S. Mißfeldt<sup>3</sup>, R. Gades<sup>3</sup>  
 (<sup>1</sup>Minden, <sup>2</sup>Kamp-Lintfort, <sup>3</sup>Lüneburg)  
*Dem Faktor Mensch auf der Spur - Determinanten menschlicher Fehler  
 in der Ophthalmochirurgie*
- 120 V **Jana Giers**<sup>1</sup>, U. Giers<sup>2</sup>, T. Kohnen<sup>1,3</sup>, J. Bühnen<sup>1</sup>  
 (<sup>1</sup>Frankfurt/Main, <sup>2</sup>Detmold, <sup>3</sup>Houston)  
*Erfassung der subjektiven optischen Qualität nach Kataraktchirurgie  
 durch Evaluierung eines Fragebogens*
- 121 KV **Silke Höhler**<sup>1</sup>, T. Kohnen<sup>1,2</sup> (<sup>1</sup>Frankfurt/Main, <sup>2</sup>Houston)  
*EUREQUO - Ein multinationales Projekt zur Verbesserung der Ergebnisse  
 von Katarakt- und refraktiv-chirurgischen Eingriffen*
- 122 V **Christine Wollinger**<sup>1</sup>, N. Hirnschall<sup>1</sup>, R. Paradies<sup>2</sup>, C. Flakowski<sup>2</sup>, G. Schulte<sup>2</sup>,  
 O. Findl<sup>1</sup> (<sup>1</sup>Wien, <sup>2</sup>Hannover)  
*Qualität und Effizienz der Katarakt Operation*
- 123 KV **Eva Faschinger**, P. Vescovo, C. Faschinger (Bruck, Graz, A)  
*767 Kapselrupturen bei 37.056 Phakos: Analyse*
- 124 V **Sophie Tatzreiter**<sup>1</sup>, N. Hirnschall<sup>1,2</sup>, M. Rossmann<sup>1</sup>, Y. Chen<sup>1</sup>, T. Neumayer<sup>1</sup>,  
 O. Findl<sup>1,2</sup> (<sup>1</sup>Wien, <sup>2</sup>London)  
*Morphologische Veränderungen von regenerativem Nachstar  
 nach modifizierten Nd:YAG Laser-Verfahren*
- 125 KV **Maria J. Sánchez B.**, T.M. Rabsilber, I.L. Limberger, M.P. Holzer,  
 G.U. Auffarth (Heidelberg)  
*Der Eyesi Op-Simulator zur Verbesserung der chirurgischen Ausbildung  
 junger Ophthalmologen*
- 126 R **Martin Wenzel**, A. Schönhofen, L. Gorodezky (Trier)  
*Umfrage der DGII*

17:30 Uhr **Ende der DGII-Tagung**

# Kurs+Wet-Lab 1

## Interventionelle Chirurgie an Vorder- und Hinterabschnitt - inklusive suprachorioidale Chirurgie

<b>Inhalt</b>	<p>Eine neue Perspektive in der Therapie von subretinalen Erkrankungen stellt die suprachorioidale chirurgische Einbringung von Medikamenten dar.</p> <p>Diese völlig neue Technik wird in diesem Kurs in ihren Grundlagen und mit den ersten klinischen Erfahrungen vorgestellt.</p> <p>Die Kursmitglieder werden im Wet-Lab Gelegenheit erhalten, dieses Verfahren schon in dieser Phase praktisch zu erlernen.</p>		
<b>Leitung</b>	<b>Prof. Albert J. Augustin</b> (Karlsruhe)		
<b>Referenten</b>	<b>Prof. Dr. Stanislao Rizzo</b> (Pisa) <b>Prof. Dr. Manfred R. Tetz</b> (Berlin) <b>Prof. Dr. Norbert Körber</b> (Köln)		
<b>Zeit</b>	<b>Donnerstag, 10. März 2011</b> 11:00 Uhr - 13:00 Uhr		
<b>Raum</b>	<b>Conclusio 1+2, Ebene C2</b>		
<b>Ort</b>	<b>Congress Center Frankfurt</b> Ludwig-Erhard-Anlage 1, D-60327 Frankfurt am Main		
<b>Teilnehmerzahl</b>	max. 20 Personen		
<b>Preis</b>	Anmeldung	bis 10.02.2011	nach dem 10.02.2011
	DGII-Mitglieder	€ 60,-	€ 70,-
	Nichtmitglieder	€ 70,-	€ 80,-

Folgende Firmen statten dieses Wet-Lab aus:

**Domifens**  
Sichtbar mehr Service.

**Geuder**<sup>®</sup>  
Precision made in Germany

**iScience**  
Interventional<sup>®</sup>

Eine Teilnahme kann unabhängig vom DGII-Kongress-Besuch sein.  
Eine Teilnahme ist nur bei Vorausbezahlung möglich!

# Kurs+Wet-Lab 2

## Phakoemulsifikation (Basis- und Aufbaukurs)

### Kurs-Themen

- Schnitttechniken
- Kapsulorhexis
- Phakoemulsifikation
- IOL-Implantation

### Wet-Lab-Themen

- Handhabung der Phakogeräte
- Grundschrirte der Phako und IOL-Implantation

### Leitung

**Prof. Dr. Gerd U. Auffarth** (Heidelberg)

### Referenten

**Prof. Dr. Mike P. Holzer** (Heidelberg)  
**Dr. Stephan Schmidt** (Heidelberg)

### Zeit

**Donnerstag, 10. März 2011**  
 13:00 Uhr - 13:30 Uhr (Theorie)  
 13:30 Uhr - 17:00 Uhr (Operatives Wet-Lab)

### Raum

**Fantasie 2, Ebene C3**

### Ort

**Congress Center Frankfurt**  
 Ludwig-Erhard-Anlage 1, D-60327 Frankfurt am Main

### Teilnehmerzahl

max. 16 Personen

### Preis

Anmeldung	bis 10.02.2011	nach dem 10.02.2011
DGII-Mitglieder	€ 110,-	€ 120,-
Nichtmitglieder	€ 120,-	€ 130,-

Folgende Firmen statten dieses Wet-Lab aus:

**Alcon**



**Abbott**  
 Medical Optics

**BAUSCH+LOMB**

**DORC**

**Domilens**  
ächtbar mehr Service.

**Geuder**  
Precision made in Germany

**HOYA**

**Rayner**  
CONTRAST FREE

**Eine Teilnahme kann unabhängig vom DGII-Kongress-Besuch sein.  
 Eine Teilnahme ist nur bei Vorausbezahlung möglich!**

# Kurs+Wet-Lab 3

## KRC-Refraktive Chirurgie (Basiskurs)

### Themen

In diesem interaktiven Kurs wird das prä- und intraoperative Vorgehen bei der refraktiven Chirurgie besprochen. Im Einzelnen werden folgende Themen behandelt:

- Patientenselektion und -Vorbereitung
- Grundlagen der refraktiven Chirurgie  
LASIK und Oberflächenbehandlung (PRK, LASEK, Epi-Lasik)
- Mikrokeratome
- LASIK-OP (Vorbereitung, Durchführung, Komplikationen)
- Femto-Lasik und Femto-AK

Eigene Fälle können diskutiert werden.

### Leitung

**Prof. Dr. Gernot I. W. Duncker** (Halle/S.)

### Referenten

**Dr. Klaus Ditzen** (Weinheim)  
**Dr. Laszlo Kiraly** (Halle/S.)  
**Dr. Bertram Meyer** (Köln)  
**Dr. Christoph Wiemer** (Berlin)

### Zeit

**Donnerstag, 10. März 2011**  
 13:00 Uhr - 16:00 Uhr (Theorie)  
 16:00 Uhr - 18:00 Uhr (Operatives Wet-Lab)

### Raum

**Fantasie 1, Ebene C3**

### Ort

**Congress Center Frankfurt**  
 Ludwig-Erhard-Anlage 1, D-60327 Frankfurt am Main

### Teilnehmerzahl

max. 50 Personen

### Preis

Anmeldung	bis 10.02.2011	nach dem 10.02.2011
DGII-Mitglieder	€ 120,-	€ 130,-
Nichtmitglieder	€ 130,-	€ 140,-

Folgende Firmen statten dieses Wet-Lab aus:

**BAUSCH+LOMB**

**Domilens**  
 Sichtbar mehr Service.

**Gebauer**  
 Elektro · Gerätek · Medizintechnik

**med tec**

**SCHWIND**  
 eye-tech-solutions

**TECHNOLAS**  
 PERFECT VISION

**TRILAS**  
 mediatech  
 Advanced Customized Solutions

Eine Teilnahme kann unabhängig vom DGII-Kongress-Besuch sein.  
 Eine Teilnahme ist nur bei Vorausbezahlung möglich!

# Kurs+Wet-Lab 4

## Intraokulare Medikamenteneinbringung - Techniken: Aktuelle und zukünftige Aspekte

Qualifizierungskurs für die intraokulare medikamentöse AMD-Therapie

### Inhalt

Durch die Entwicklung neuer Medikamente bzw. die klinischen Erfahrungen, die mit Wirkstoffen bekannter Wirkstoffgruppen auf die altersabhängige Makuladegeneration (AMD) gemacht wurden, ist eine Zunahme von Medikamentenapplikationen in das oder direkt an das Auge festzustellen. Im Kurs werden daher in Anlehnung an die Empfehlungen des DOG und des BVA die korrekten Injektionstechniken vorgestellt und geübt. Weitere Aspekte, wie Komplikationen, Komplikationsmanagement und medikolegale Besonderheiten werden erläutert.

### Leitung

**Prof. Dr. Manfred R. Tetz** (Berlin)

### Referenten

**Prof. Dr. Albert J. Augustin** (Karlsruhe)  
**Dr. Mathias Maier** (München)

### Zeit

**Donnerstag, 10. März 2011**  
14:00 Uhr - 18:00 Uhr

### Raum

**Conclusio 1+2, Ebene C2**

### Ort

**Congress Center Frankfurt**  
Ludwig-Erhard-Anlage 1, D-60327 Frankfurt am Main

### Teilnehmerzahl

max. 40 Personen

### Preis

Anmeldung	bis 10.02.2011	nach dem 10.02.2011
DGII-Mitglieder:	€ 110,-	€ 120,-
Nichtmitglieder:	€ 120,-	€ 130,-

Folgende Firmen statten dieses Wet-Lab aus:



**Eine Teilnahme kann unabhängig vom DGII-Kongress-Besuch sein.  
Eine Teilnahme ist nur bei Vorauszahlung möglich!**



# Kurs+Wet-Lab 5

## Viscocanalostomie, Viscocanaloplastik

**Achtung!**  
Geänderte Uhrzeit!

### Inhalt

Aus der Viscocanalostomie hat sich über die 360°-Viscocanalostomie konsequenterweise jetzt die Canaloplastik weiterentwickelt.

Im Kurs werden die Techniken der Verfahren, sowie das notwendige Instrumentarium zur sicheren Durchführung gezeigt. Klinische Ergebnisse sowie die wichtigsten Anhaltspunkte für die Vor- und Nachbetreuung werden vermittelt.

### Leitung

**Prof. Dr. Manfred R. Tetz** (Berlin)

### Referenten

**Prof. Dr. Norbert Körber** (Köln)  
**Dr. Holger Bull** (Groß Pankow)

### Zeit

**Freitag, 11. März 2011**  
12:30 Uhr - 15:00 Uhr

### Raum

**Conclusio 1, Ebene C2**

### Ort

**Congress Center Frankfurt**  
Ludwig-Erhard-Anlage 1, D-60327 Frankfurt am Main

### Teilnehmerzahl

max. 20 Personen

### Preis

Anmeldung	bis 10.02.2011	nach dem 10.02.2011
DGII-Mitglieder	€ 80,-	€ 90,-
Nichtmitglieder	€ 90,-	€ 100,-

Folgende Firmen statten dieses Wet-Lab aus:



**Eine Teilnahme kann unabhängig vom DGII-Kongress-Besuch sein.  
Eine Teilnahme ist nur bei Vorausbezahlung möglich!**

# Kurs 6

**Speziell für Assistenzärzte**

**Achtung!  
Geänderte Uhrzeit!**

## Chirurgischer Nähkurs

### Inhalt

Ein wichtiger Bestandteil in der Ophthalmochirurgie ist das Nähen von Haut, Lid, Sklera etc. Gerade in der Augenheilkunde werden feste Nahtmaterialien benutzt. Der Kurs gibt dem Assistenzarzt die Möglichkeit an Schweineohren und anderen Modellen Nahttechniken zu erlernen und zu erproben.

### Theorie

- Nahtmaterial
- Nadeln
- Techniken

### Praxis

Praktische Übungen an künstlicher Haut sowie an Schweineohren

### Leitung

**Dr. Andrej Wolf** (Trier)  
**Mario Köpke** (Trier)

### Zeit

**Freitag, 11. März 2011**  
15:30 Uhr - 18:00 Uhr

### Raum

**Conclusio 1, Ebene C2**

### Ort:

**Congress Center Frankfurt**  
Ludwig-Erhard-Anlage 1, D-60327 Frankfurt am Main

### Teilnehmerzahl

max. 14 Personen

### Preis

	bis 10.02.2011	nach dem 10.02.2011
DGII-Mitglieder	€ 30,-	€ 40,-
Nichtmitglieder	€ 40,-	€ 50,-

Mit freundlicher Unterstützung der Firma

**Alcon®**

**Eine Teilnahme kann unabhängig vom DGII-Kongress-Besuch sein.  
Eine Teilnahme ist nur bei Vorausbezahlung möglich!**

# Kurs 7 **NEU**

## Additive Intraokularlinsen

### Inhalt

- Linsendesigns
- Operationstechniken
- Ergebnisse
- Primäre (Duet-) und sekundäre Implantation
- Indikationen
- Anwendung bei dynamischer Refraktion (Kind, Silikonöl,...)
- Ausblick

### Leitung

**Prof. Dr. Michael Amon** (Wien)  
**Priv. Doz. Dr. Gangolf Sauder** (Stuttgart)

### Zeit

**Freitag, 11. März 2011**  
 16:00 Uhr - 17:30 Uhr

### Raum

**Spektrum, Ebene C2**

### Ort

**Congress Center Frankfurt**  
 Ludwig-Erhard-Anlage 1, D-60327 Frankfurt am Main

### Teilnehmerzahl

max. 50 Personen

### Preis

Anmeldung	bis 10.02.2011	nach dem 10.02.2011
DGII-Mitglieder	€ 30,-	€ 40,-
Nichtmitglieder	€ 50,-	€ 60,-

**Eine Teilnahme kann unabhängig vom DGII-Kongress-Besuch sein.  
 Eine Teilnahme ist nur bei Vorausbezahlung möglich!**

# Kurs 9

## KRC-Refraktive Chirurgie (Aufbaukurs)

### Themen

- Aberroskopie und wellenfrontgeführte excimerchirurgische Verfahren
- Phake Intraokularlinsen und Komplikationen
- Refraktiver Linsenaustausch
- Sekundäroperationen
- Komplikationsmanagement

### Leitung

**Prof. Dr. Thomas Kohnen** (Frankfurt/Main)

### Referenten

**Prof. Dr. H. Burkhard Dick** (Bochum)

**Prof. Dr. Markus Kohlhaas** (Dortmund)

**Prof. Dr. Dr. Theo Seiler** (Zürich)

**Prof. Dr. Walter Sekundo** (Marburg)

### Zeit

**Samstag, 12. März 2011**

09:30 Uhr - 11:30 Uhr

### Raum

**Kontakt, Ebene C1**

### Ort

**Congress Center Frankfurt**

Ludwig-Erhard-Anlage 1, D-60327 Frankfurt am Main

### Teilnehmerzahl

max. 50 Personen

### Preis

Anmeldung	bis 10.02.2011	nach dem 10.02.2011
DGII-Mitglieder	€ 70,-	€ 80,-
Nichtmitglieder	€ 80,-	€ 90,-

**Eine Teilnahme kann unabhängig vom DGII-Kongress-Besuch sein.  
Eine Teilnahme ist nur bei Vorauszahlung möglich!**

# Kurs 10

**NEU**

## Torische Intraokularlinsen

### Inhalte

Im Rahmen der refraktiven Chirurgie werden zunehmend linsen chirurgische Verfahren entwickelt. Dabei kommen auch torische Mono- und Multifokallinsen zum Einsatz. Auch in der Kataraktchirurgie wird ein linsen chirurgischer Eingriff vermehrt refraktiv chirurgisch genutzt.

In diesem Kurs wird speziell eingegangen auf:

- Indikationsstellung,
- Erwartungshaltungen und Aufklärungsgespräch,
- Erforderliche präoperative Diagnostik,
- Darstellung der Linsentypen,
- Tipps, Tricks und Details bei der Implantation,
- Postoperative Nachbetreuung von torischen Mono- und Multifokallinsen.

Entsprechende praxisorientierte Ratschläge werden in dem Kurs erörtert.

### Ziel

Anleitung zur Indikationsstellung, präoperativer Diagnostik und Implantation von torischen Intraokularlinsen, sowohl als rein refraktive Maßnahme, als auch im Rahmen der Kataraktchirurgie

### Moderator

**Dr. Josef Wolff** (Heppenheim)

### Referenten

**Dr. Stephan Kohlen** (Aachen)  
**Priv. Doz. Dr. Joachim Hettlich** (Minden)

### Zeit

**Samstag, 12. März 2011**  
 12:00 Uhr - 13:30 Uhr

### Raum

**Kontakt, Ebene C1**

### Ort

**Congress Center Frankfurt**  
 Ludwig-Erhard-Anlage 1, D-60327 Frankfurt am Main

### Teilnehmerzahl

max. 50 Personen

### Preis

Anmeldung	bis 10.02.2011	nach dem 10.02.2011
DGII-Mitglieder	€ 30,-	€ 40,-
Nichtmitglieder	€ 50,-	€ 60,-

**Eine Teilnahme kann unabhängig vom DGII-Kongress-Besuch sein.  
 Eine Teilnahme ist nur bei Vorausbezahlung möglich!**

# Kurs 11

## Kataraktchirurgie perfektionieren

<b>Inhalt</b>	<ul style="list-style-type: none"> <li>● Mikroinvasive Kataraktchirurgie</li> <li>● Spezielle Fälle - Spezielle Lösungen</li> <li>● Astigmatismuskorrektur</li> <li>● Phaco bei Zonuladialyse</li> <li>● Management dislozierter Hinterkammerlinsen</li> <li>● Komplikationsmanagement</li> </ul>									
<b>Leitung</b>	<b>Prof. Dr. Duy-Thoi Pham</b> (Berlin)									
<b>Referenten</b>	<b>Prof. Dr. H. Burkhard Dick</b> (Bochum) <b>Prof. Dr. Thomas Kohnen</b> (Frankfurt/Main) <b>Dr. Stephan Kohnen</b> (Aachen) <b>Dr. Josef Wolff</b> (Heppenheim)									
<b>Zeit</b>	<b>Samstag, 12. März 2011</b> 14:00 Uhr - 16:00 Uhr									
<b>Raum</b>	<b>Kontakt, Ebene C1</b>									
<b>Ort</b>	<b>Congress Center Frankfurt</b> Ludwig-Erhard-Anlage 1, D-60327 Frankfurt am Main									
<b>Teilnehmerzahl</b>	max. 50 Personen									
<b>Preis</b>	<table> <tr> <td>Anmeldung</td> <td>bis 10.02.2011</td> <td>nach dem 10.02.2011</td> </tr> <tr> <td>DGII-Mitglieder</td> <td>€ 30,-</td> <td>€ 40,-</td> </tr> <tr> <td>Nichtmitglieder</td> <td>€ 50,-</td> <td>€ 60,-</td> </tr> </table>	Anmeldung	bis 10.02.2011	nach dem 10.02.2011	DGII-Mitglieder	€ 30,-	€ 40,-	Nichtmitglieder	€ 50,-	€ 60,-
Anmeldung	bis 10.02.2011	nach dem 10.02.2011								
DGII-Mitglieder	€ 30,-	€ 40,-								
Nichtmitglieder	€ 50,-	€ 60,-								

**Eine Teilnahme kann unabhängig vom DGII-Kongress-Besuch sein.  
Eine Teilnahme ist nur bei Vorausbezahlung möglich!**

# Kurs 12 **Ultraschall** (Abschlusskurs)

## Thema

Diagnostik und Biometrie in der Augenheilkunde gemäß der Richtlinien der KBV, anerkannt von der DEGUM

Eine Teilnahme am Ultraschallabschlusskurs kann nur nach vorheriger Teilnahme an einem Grund- und Aufbaukurs (Zeit-Intervall vom Grundkurs mindestens 9 Monate) sowie der unter Supervision erbrachten 250 Patientenuntersuchungen erfolgen.

Teil 1 und 2 kann nur geschlossen belegt werden!

## Seminarleiter

**Priv. Doz. Dr. Ulrich Fries** (Bonn)

**Prof. Dr. Frank H. W. Tost** (Greifswald)

## Referenten

**Prof. Dr. Rudolf F. Guthoff** (Rostock)

**Priv. Doz. Dr. rer. nat. Wolfgang Haigis** (Würzburg)

**Dr. med. Dipl. Phys. Klaus Mengedoht** (Gütersloh)

**Priv. Doz. Dr. Sigrid Roters** (Köln)

## Teil 1 Praxis

### Universitäts-Augenklinik

Theodor-Stern-Kai 7, D-60590 Frankfurt am Main

## Zeit

**Donnerstag, 10. März 2011**

09:30 Uhr - 18:30 Uhr

## Raum

**Gebäude 8b, 1. OG - Zimmer 174**

## Anfahrt

mit öffentlichen Verkehrsmitteln  
Tram 12 + 21 (vom Hauptbahnhof),  
Tram 15 + 19 (vom Bahnhof Frankfurt/Main-Süd)  
Haltestelle: Universitätsklinikum

## Teil 2 Theorie

### Congress Center Frankfurt

Ludwig-Erhard-Anlage 1, D-60327 Frankfurt am Main

## Zeit

**Freitag, 11. März 2011**

08:00 Uhr - 12:00 Uhr

## Raum

**Conclusio 2, Ebene C2**

## Teilnehmerzahl

max. 30 Personen

## Preise

	Nichtmitglieder	DGII-Mitglieder
Fachärzte	€ 185,-	€ 170,-
Ass. Ärzte*	€ 155,-	€ 145,-

(inklusive Zertifizierung, Abschlussprüfung, Kaffeepausen, Mittagessen)

Folgende Firmen statten dieses Wet-Lab aus:

**EyeNOVATION**

**HS HAAG-STREIT  
DEUTSCHLAND**



Eine Klinik-Bescheinigung muss bereits der Anmeldung beiliegen, da ansonsten der normale  
Gebührensatz gebucht wird!  
Eine Teilnahme kann unabhängig vom DGII-Kongress-Besuch sein.  
Eine Teilnahme ist nur bei Vorausbezahlung möglich!

# Kurs 13

## Biometrie und IOL-Berechnung

### Themen

- Längenmessungen am Auge mit Hilfe von Ultraschall- und optischen Verfahren
- Ermittlung der Brechkraft der IOL mit aktuellen Formeln und Verfahren
- Berechnung von Sonderlinsen (MIOL, PIOL, TIOL, ...)
- IOL-Berechnung bei Problemaugen
- Optimierung des refraktiven Ergebnisses

### Synopsis

Die zunehmende Bedeutung der refraktiven Chirurgie in den letzten Jahren hat die Anforderungen an eine exakte Berechnung der Kunstlinsenbrechkraft weiter ansteigen lassen. Multifokallinsen (MIOL), phake (PIOL), torische (TIOL), potentiell akkommodative (AIOL) und asphärische Linsen, clear lens extractions und IOL-Implantationen nach hornhautrefraktiven Eingriffen stellen neue Herausforderungen für die klinische Messtechnik wie auch für die Berechnungsalgorithmen dar.

Der Kurs umfasst einen Grundriss der biometrischen und optischen Grundlagen der Kunstlinsen-Berechnung und geht dann auf Speziallinsen und biometrische Problemfälle ein. Dabei wird neben der klassischen Ultraschall-Biometrie insbesondere auch die Laserinterferenz-Biometrie mit ihren Möglichkeiten und Grenzen behandelt. Weiter wird ausführlich auf Maßnahmen zur Optimierung des refraktiven Ergebnisses eingegangen.

### Leitung

**Priv. Doz. Dr. rer. nat. Wolfgang Haigis** (Würzburg)

### Zeit

**Freitag, 11. März 2011**

11:00 Uhr - 13:00 Uhr

### Ort

**Congress Center Frankfurt**

Ludwig-Erhard-Anlage 1, D-60327 Frankfurt am Main

### Raum

**Conclusio 2, Ebene C2**

### Teilnehmerzahl

max. 50 Personen

### Preis

Anmeldung	bis 10.02.2011	nach dem 10.02.2011
DGII-Mitglieder	€ 30,-	€ 40,-
Nichtmitglieder	€ 50,-	€ 60,-

**Eine Teilnahme kann unabhängig vom DGII-Kongress-Besuch sein.  
Eine Teilnahme ist nur bei Vorausbezahlung möglich!**



# Kurs 14

## Sterilgutassistenten

Weiterbildung zum Sterilgutassistenten für ophthalmologisch operierende Praxen gemäß § 4 (3) MPBetreibV für die Instandhaltung von Medizinprodukten in der Ärztlichen Praxis

Programm	1. Tag	2. Tag
10:00 - 10:45	Begrüßung mit Vorstellung der Seminarinhalte <b>Rechtliche Rahmenbedingungen</b>	09:00 - 09:45 <b>CJK / vCJK unter besonderer Berücksichtigung der Instrumentenaufbereitung</b>
10:45 - 11:30	<b>Infektionslehre</b> <ul style="list-style-type: none"> <li>• Mikrobiologie</li> <li>• Immunmechanismen</li> <li>• Nosokomiale Infektionen</li> </ul>	09:45 - 10:30 <b>Grundlagen der Desinfektion</b> <ul style="list-style-type: none"> <li>• Grundbegriffe</li> <li>• Desinfektionsmittel / Anwendung</li> <li>• Sinnvolle Reinigung / Desinfektion</li> </ul>
11:30 - 11:45	<b>Kaffeepause</b>	10:30 - 10:45 <b>Kaffeepause</b>
11:45 - 12:30	<b>Spezielle Praxishygiene</b> <ul style="list-style-type: none"> <li>• Personalhygiene</li> <li>• Bauliche Vorgaben</li> <li>• Richtlinien</li> </ul>	10:45 - 11:30 <b>Sterilisationsverfahren</b> <ul style="list-style-type: none"> <li>• Physikalische Grundlagen</li> <li>• Dampf &amp; Heißluft</li> <li>• Physikalisch-chemische Sterilisationsverfahren</li> </ul>
12:30 - 13:15	<b>Erstellung von Hygieneplänen</b>	11:30 - 12:15 <b>Risikoklassifizierung</b> an Hand praktischer Übungen unter Berücksichtigung von Besonderheiten bei der Aufbereitung von ophthalmologischen OP-Instrumenten
13:15 - 14:30	<b>Mittagspause</b>	12:15 - 13:30 <b>Mittagspause</b>
14:30 - 15:15	<b>RKI-Richtlinie „Anforderungen an die Aufbereitung von Medizinprodukten“</b>	13:30 - 14:15 <b>Qualitätsmanagement im Gesundheitswesen</b>
15:15 - 16:00	<b>Aufbau und Ablauforganisation der ZSVA</b>	14:15 - 15:00 <b>Schriftliche Prüfung</b> (Multiple Choice und Antwortfragen)
16:00 - 16:15	<b>Kaffeepause</b>	15:00 - 15:15 <b>Kaffeepause</b>
16:15 - 17:30	<b>Instrumenten- und Materialkunde</b> <ul style="list-style-type: none"> <li>• Aufbereitung von Anästhesiematerial</li> <li>• Packmittel</li> <li>• Packorganisation</li> </ul>	15:15 - 16:30 <b>Ergebnisbekanntgabe Ausstellen der Teilnahmebescheinigung Abschlussdiskussion</b>
17:30	Ende 1. Tag	16:30 Ende 2. Tag

**Zeit**  
**Raum**

**Donnerstag, 10. März 2011, 10:00 Uhr - 17:30 Uhr**  
**Kontakt, Ebene C1**

**Zeit**  
**Raum**

**Freitag, 11. März 2011, 09:00 Uhr - 16:30 Uhr**  
**Fantasie 1, Ebene C3**

**Ort**

**Congress-Center Frankfurt**  
Ludwig-Erhard-Anlage 1, D-60327 Frankfurt/Main  
Ca. 20 Minuten Fußweg zum Hauptbahnhof

**Teilnehmerzahl**

min. 15 Personen / max. 30 Personen

**Preis**

Anmeldung bis 10.02.2011 nach dem 10.02.2011  
€ 350,- € 380,-

**Eine Teilnahme kann unabhängig vom DGII-Kongress-Besuch sein.  
Eine Teilnahme ist nur bei Vorauszahlung möglich!**

# Kurs+Wet-Lab 15

## Phakoemulsifikation für OP-Schwestern

<b>Inhalt</b>	Dieses Phako-Wet-Lab soll Schwestern die Gelegenheit geben sich in die Situation des Chirurgen zu versetzen. Was häufig in der Routine einfach aussieht, ist oft viel schwieriger als gedacht. Das Wet-Lab wird wie ein Arzt-Wet-Lab durchgeführt und gibt den Schwestern die Möglichkeit, an Schweineaugen alle Schritte der Kataraktoperation zu üben.		
<b>Leitung</b>	<b>Prof. Dr. Mike P. Holzer</b> (Heidelberg)		
<b>Referenten</b>	<b>Dr. Maria J. Sánchez B.</b> (Heidelberg) <b>Dr. Stephan Schmidt</b> (Heidelberg)		
<b>Zeit</b>	<b>Freitag, 11. März 2011</b> 13:00 Uhr - 15:30 Uhr		
<b>Raum</b>	<b>Fantasie 2, Ebene C3</b>		
<b>Ort</b>	<b>Congress Center Frankfurt</b> Ludwig-Erhard-Anlage 1, D-60327 Frankfurt am Main		
<b>Teilnehmerzahl</b>	max. 16 Personen		
<b>Preis</b>	Anmeldung	bis 10.02.2011 € 60,-	nach dem 10.02.2011 € 70,-

Folgende Firmen statten dieses Wet-Lab aus:









Eine Teilnahme kann unabhängig vom DGII-Kongress-Besuch sein.  
Eine Teilnahme ist nur bei Vorausbezahlung möglich!



# PROGRAMM

## für das Pflegepersonal

### Zeit

**Samstag, 12. März 2011**  
von 09:00 Uhr bis ca. 15:45 Uhr

### Ort

**Congress Center Frankfurt**  
Ludwig-Erhard-Anlage 1,  
D-60327 Frankfurt am Main

### Raum

**Conclusio, Ebene C2**

### Teilnahmegebühr

**Tageskarte** (ohne Mittagessen)  
bis 31.01. 2011 € 30,- ab dem 31.01. 2011 € 45,-

**2-Tageskarte** (ohne Mittagessen)  
bis 31.01. 2011 € 40,- ab dem 31.01. 2011 € 45,-

(um auch die DGII-Jahrestagung am Freitag,  
11. März 2011, besuchen zu können)

**Mittagessen müssen gesondert auf  
dem beiliegenden Anmeldeformular zum Preis  
von € 15,- bestellt werden.**

### Leitung

#### **Elisabeth Gladisch**

Leitende OP-Schwester  
der Augenklinik St. Johannes-Hospital  
Johannesstraße 9-11, D-44137 Dortmund  
Tel.: (+49) 231 - 1843 2665  
Fax: (+49) 231 - 1843 2508  
E-Mail: elisabeth.gladisch@joho-dortmund.de

### Kongress-Organisation

(Anmeldung, Hotelvermittlung)  
Congress-Organisation Gerling GmbH  
Werftstraße 23, D-40547 Düsseldorf  
Tel: (+49) 211 - 59 22 44  
Fax: (+49) 211 - 59 35 60  
E-Mail: info@congress.de  
Internet: www.congress.de

### Preise, Parken, Verkehrsanbindung

siehe Allgemeine Hinweise

### Themen und Referenten

**09:00 Uhr Begrüßung**  
durch den DGII-Tagungspräsidenten 2011  
Prof. Dr. Michael Amon (Wien)

#### **Moderation:**

Elisabeth Gladisch (Dortmund)  
Antje Drefs (Koblenz)

**09:10 Uhr Möglichkeiten der Bildgebenden  
Diagnostik am vorderen Augenabschnitt**  
Priv.-Doz. Dr. Dr. Jens Bühen  
(Frankfurt/Main)

**09:45 Uhr Katarakt-Chirurgie damals, heute und -  
auch noch übermorgen?**  
Dr. Jörn Kuchenbecker (Berlin)

**10:30 Uhr Kaffeepause  
und Besuch der Industrieausstellung**

**11:00 Uhr Keratoplastik - Was gibt es Neues?**  
Prof. Dr. Walter Sekundo (Marburg)

**11:25 Uhr Eine neue Untersuchung zu mensch-  
lichen Fehlern des Pflegepersonals  
im Augen-OP**  
Dr. Kristian Gerstmeyer (Minden)

**12:00 Uhr Mittagspause  
und Besuch der Industrieausstellung**

**13:00 Uhr Grußwort des DGII-Präsidenten**  
Prof. Dr. Thomas Kohnen (Frankfurt/Main)

**anschl. Dem Stress ein Schnäppchen schlagen  
- Hilfen zur Bewältigung des Arbeits-  
alltags**  
Christian Bremer (Düsseldorf)

**14:30 Uhr Kaffeepause  
und Besuch der Industrieausstellung**

**14:50 Uhr Pars plana Vitrektomie 20G, 23G, 25G  
Was erwartet der Operateur vom  
Instrumentierenden?**  
Prof. Dr. Harald Schilling (Dortmund)

**15:20 Uhr Trockene und feuchte AMD  
Was bedeutet das für den Patienten?**  
Prof. Dr. Nicole Eter (Münster)

**15:45 Uhr Ende des Programms  
für das Pflegepersonal**

- Prof. Dr. Claudette Abela-Formanek  
Universitäts-Augenklinik  
Währinger Gürtel 18-20  
1090 Wien  
Österreich
- Prof. Dr. Michael Amon  
Krankenhaus Barmherzige Brüder  
Augenklinik  
Johannes-von-Gott-Platz 1  
1020 Wien  
Österreich
- Prof. Dr. Gerd U. Auffarth  
Universitäts-Augenklinik  
Im Neuenheimer Feld 400  
69120 Heidelberg
- Prof. Dr. Albert J. Augustin  
Klinikum Karlsruhe gGmbH  
Augenklinik  
Moltkestraße 90  
76133 Karlsruhe
- Prof. Dr. Nikolaos E. Bechrakis  
Universitäts-Augenklinik  
Anichstraße 35  
6020 Innsbruck  
Österreich
- Prof. Dr. Susanne Binder  
Krankenhaus Rudolfstiftung  
Augenabteilung  
Ludwig Boltzmann Institut  
Juchgasse 25  
1030 Wien  
Österreich
- Dr. Melanie Bödemann  
Universitäts-Augenklinik  
Theodor-Stern-Kai 7  
60590 Frankfurt/Main
- Dr. Jerome Bovet  
15, Bois-de-la-Chapelle  
1213 Onex  
Schweiz
- Christian Bremer  
BREMER Coaching  
und individuelles Training  
Stapelbachweg 16a  
40625 Düsseldorf
- Dr. Detlev R. H. Breyer  
Breyer Augen Chirurgie  
Berliner Allee 15  
40212 Düsseldorf
- Dr. Sebastian Briesen  
Belenus Augenpraxisklinik  
Sandstraße 47  
57072 Siegen
- Dr. Anne Brüggemann  
Universitätsklinikum  
Schleswig-Holstein  
Campus Lübeck Augenklinik  
Ratzeburger Allee 160  
23538 Lübeck
- Priv.-Doz. Dr. Dr. Jens Bühren  
Universitäts-Augenklinik  
Theodor-Stern-Kai 7  
60590 Frankfurt/Main
- Dr. Holger Bull  
Augen-Tagesklinik Groß Pankow  
Pankeweg 15  
16928 Groß Pankow
- Dr. Yen-An Chen  
Hanusch-Krankenhaus  
Augenabteilung  
Heinrich-Collin-Straße 30  
1140 Wien  
Österreich
- Prof. Dr. H. Burkhard Dick  
Universitäts-Augenklinik  
In der Schornau 23-25  
44892 Bochum
- Dr. Klaus Ditzen  
Bahnhofstraße 18  
69469 Weinheim
- Dr. Harry Domack  
Augenklinik Mainfranken  
Am oberen Marienbach 1  
97421 Schweinfurt
- Antje Drefs  
Stiftungsklinikum Mittelrhein  
Gesundheitszentrum  
Evang. Stift Sankt Martin gGmbH  
Augenabteilung  
Johannes-Müller-Straße 7  
56068 Koblenz
- Prof. Dr. Gernot I. W. Duncker  
Augen-Laserzentrum Halle GmbH  
Rathenauplatz 12  
06114 Halle
- Prof. Dr. Claus Eckardt  
Städt. Kliniken-FFM-Höchst  
Augenabteilung  
Gotenstraße 6-8  
65929 Frankfurt
- Dr. Mau-Thek Eddy  
Universitäts-Augenklinik  
Martinistraße 52  
20246 Hamburg
- Prof. Dr. Nicole Eter  
Universitäts-Augenklinik  
Domagkstraße 15  
48149 Münster
- Prof. Dr. Dr. Ekkehard Fabian  
AugenCentrum MVZ Rosenheim  
Bahnhofstraße 12  
83022 Rosenheim
- Prof. Dr. Christoph Faschinger  
Universitäts-Augenklinik  
Auenbruggerplatz 4  
8036 Graz  
Österreich
- Dr. Eva Faschinger  
LKH Bruck/Mur Augenabteilung  
Tragösserstraße 1  
8600 Bruck/Mur  
Österreich
- Priv.-Doz. Dr. Nicolas Feltgen  
Universitäts-Augenklinik  
Robert-Koch-Straße 40  
37075 Göttingen
- Prof. Dr. Oliver Findl  
Hanusch-Krankenhaus  
Augenabteilung  
Heinrich-Collin-Straße 30  
1140 Wien  
Österreich
- MD Lincoln L. Freitas  
Federal University of Sao Paulo  
Paulista School of Medicine  
Av. Ibjajaú, 331-17 andar-Moema  
04524-020  
Sao Paulo  
Brasilien
- Priv.-Doz. Dr. Ulrich Fries  
Evangelische Kliniken Bonn  
gGmbH Johanniter-Krankenhaus  
Augenklinik  
Johanniterstraße 3-5  
53113 Bonn

- Dr. Kristian Gerstmeyer  
Augen-Praxisklinik Minden  
Königstraße 120  
32427 Minden
- Dr. Ulrich Giers  
Praxisklinik Dr. Giers & Partner  
Elisabethstraße 85  
32756 Detmold
- Jana Catherina Giers  
Universitäts-Augenklinik  
Theodor-Stern-Kai 7  
60590 Frankfurt/Main
- Elisabeth Gladisch  
St. Johannes Hospital Augenklinik  
Johannestraße 9-13  
44047 Dortmund
- Prof. Dr. Rudolf F. Guthoff  
Universitäts-Augenklinik  
Doberaner Straße 140  
18055 Rostock
- Dr. Heike Häberle  
Vivantes Klinikum Neukölln  
Augenklinik  
Rudower Straße 48  
12313 Berlin
- Prof. Dr. Wolfgang Haigis  
Universitäts-Augenklinik  
Josef-Schneider-Straße 11  
97080 Würzburg
- Daniel M. Handzel  
Augenklinik Dardenne  
Friedrich-Ebert-Straße 23-25  
53177 Bonn
- Dr. Fritz H. Hengerer  
Universitäts-Augenklinik  
In der Schornau 23-25  
44892 Bochum
- Priv.-Doz. Dr. Hans-Joachim Hettlich  
Johannes Wesling Klinikum  
Minden Augenklinik  
Hans-Nolte-Straße 1  
32429 Minden
- Priv.-Doz. Dr. Jost Hillenkamp  
Universitätsklinikum  
Schleswig-Holstein Campus Kiel  
Klinik für Augenheilkunde  
Arnold-Heller-Straße 3  
24105 Kiel
- Dr. Nino Hirnschall  
Hanusch-Krankenhaus  
Augenabteilung  
Heinrich-Collin-Straße 30  
1140 Wien  
Österreich
- Anna Mylan Hoang  
Klinikum Frankfurt (Oder) GmbH  
Augenklinik  
Müllroser Chaussee 7  
15236 Frankfurt/Oder
- Dr. Peter C. Hoffmann  
Augen- & Laserklinik  
Castrop Rauxel GmbH  
Haus am Münsterplatz  
Münsterplatz 6  
44575 Castrop-Rauxel
- Christian Hofmann  
Universitäts-Augenklinik  
Theodor-Stern-Kai 7  
60590 Frankfurt/Main
- Dr. Peter Höh  
Augenklinik Dr. Höh  
Alte Kreisstraße 40  
76149 Karlsruhe
- Silke Höhler  
Universitäts-Augenklinik  
Theodor-Stern-Kai 7  
60590 Frankfurt/Main
- Prof. Dr. Mike P. Holzer  
Universitäts-Augenklinik  
Im Neuenheimer Feld 400  
69120 Heidelberg
- Dr. Günal Kahraman  
Krankenhaus Barmherzige Brüder  
Augenklinik  
Johannes-von-Gott-Platz 1  
1020 Wien  
Österreich
- Dr. Thomas Kasper  
Krankenhaus St. Joseph-Stift  
Bremen Augenklinik  
Schwachhauser  
Heerstraße 54  
28209 Bremen
- Dr. Hakan Kaymak  
Breyer Augen Chirurgie  
Berliner Allee 15  
40212 Düsseldorf
- Dr. Laszlo Kiraly  
Augen-Laserzentrum Halle GmbH  
Rathenauplatz 12  
06114 Halle
- Oliver K. Klaproth  
Universitäts-Augenklinik  
Theodor-Stern-Kai 7  
60590 Frankfurt/Main
- Prof. Dr. Hans-Reinhard Koch  
Gemeinschaftspraxis  
P. Brauweiler und E. Türkdamar  
Godesberger Allee 90  
53175 Bonn
- Prof. Dr. Markus Kohlhaas  
St. Johannes Hospital Augenklinik  
Johannestraße 9-13  
44047 Dortmund
- Dr. Stephan Kohnen  
Augen Centrum Dreiländereck  
Brüsseler Ring 5 a  
52074 Aachen
- Prof. Dr. Thomas Kohnen  
Universitäts-Augenklinik  
Theodor-Stern-Kai 7  
60590 Frankfurt/Main
- Mario Köpke  
KH der Barmherzigen Brüder  
Augenklinik  
Nordallee 1  
54292 Trier
- Prof. Dr. Norbert Körber  
Augen Centrum Köln-Prz  
Josefstraße 14  
51143 Köln
- Prof. Dr. Friedrich E. Kruse  
Universitäts-Augenklinik  
Schwabachanlage 6  
91054 Erlangen
- Dr. Jörn Kuchenbecker Helios  
Klinikum Berlin-Buch Augenklinik  
Schwanebecker Chaussee 50  
13125 Berlin
- Dr. Philip Maier  
Universitäts-Augenklinik  
Killianstraße 5  
79106 Freiburg i. Breisgau

Priv.-Doz. Dr. Mathias Maier  
Klinikum rechts der Isar der TU  
München Augenklinik und -poliklinik  
Ismaninger Straße 22  
81675 München

Prof. Dr. Rupert M. Menapace  
Universitäts-Augenklinik  
Währinger Gürtel 18-20  
1090 Wien  
Österreich

Dipl.-Phys. Dr. Klaus Mengedoht  
Münsterstraße 17  
33330 Gütersloh

Dr. Bertram Meyer  
Augencentrum Köln-Porz  
Josefstraße 14  
51143 Köln

Priv.-Doz. Dr. Maya Müller  
Universitätsklinikum  
Schleswig-Holstein  
Campus Lübeck Augenklinik  
Ratzeburger Allee 160  
23538 Lübeck

Dr. Zoltán Nagy  
Simmelweis University  
Dept. of Ophthalmology  
Mária u. 39  
1085 Budapest  
Ungarn

Dr. Tobias Neuhauss  
Augenklinik  
am Marienplatz AG & Co. KG  
Marienplatz 18/19  
80331 München

Dr. Teresa Neuhauss  
MGZ München  
Bayerstraße 3-5  
80335 München

Dr. Michael Niegel  
Augencentrum Köln-Porz  
Josefstraße 14  
51143 Köln

Dr. Uwe Oberheide  
Laserforum e.V.  
Schildergasse 107-109  
50674 Köln

Prof. Dr. Christian Ohrloff  
Universitäts-Augenklinik  
Theodor-Stern-Kai 7  
60590 Frankfurt/Main

MD, PhD Tetsuro Oshika  
University of Tsukuba  
Institute of Clinical Medicine  
Dept. of Ophthalmology  
1-1-1 Tennoudai, Tsukuba  
305-8575 Ibaraki  
Japan

Dr. Marko Ostovic  
Universitäts-Augenklinik  
Theodor-Stern-Kai 7  
60590 Frankfurt/Main

Daniela-Luisa Ott  
Universitäts-Augenklinik  
Theodor-Stern-Kai 7  
60590 Frankfurt/Main

Dr. Sylvia Paulig  
Bahnhofstraße 60  
03046 Cottbus

Dr. Katrin Petermeier  
Universitäts-Augenklinik  
Schleichstraße 12-16  
72076 Tübingen

Prof. Dr. Josef Pfeilschifter  
Johann Wolfgang Goethe-  
Universität  
Dekanat des Fachbereichs Medizin  
Theodor-Stern-Kai 7  
60590 Frankfurt

Prof. Dr. Duy-Thoi Pham  
Vivantes Klinikum Neukölln  
Augenklinik  
Rudower Straße 48  
12313 Berlin

Prof. Dr. Stefan Pieh  
Universitäts-Augenklinik  
Währinger Gürtel 18-20  
1090 Wien  
Österreich

Dr. Magda Rau  
Augenklinik Cham  
Janahof 2  
93413 Cham

Prof. Dr. Thomas Reinhard  
Universitäts-Augenklinik  
Killianstraße 5  
79106 Freiburg i. Breisgau

Dr. Josef Reiter  
Augen-MVZ Landshut  
Veldener Straße 16 A  
84036 Landshut

Prof. Dr. Stanislao Rizzo  
Ospedale Santa Chiara U.O.  
Chirurgia Oftalmica  
Via Roma 55  
56100 Pisa  
Italien

Priv.-Doz. Dr. Sigrud Roters  
Universitäts-Augenklinik  
Kerpener Straße 62  
50924 Köln

Dr. Maria J. Sánchez B.  
Universitäts-Augenklinik  
Im Neuenheimer Feld 400  
69120 Heidelberg

Priv.-Doz. Dr. Gangolf Sauder  
Charlottenklinik  
für Augenheilkunde  
Falkertstraße 50  
70176 Stuttgart

Dr. Thomas Sauer  
Knappschaftskrankenhaus  
Sulzbach Augenklinik  
An der Klinik 10  
66280 Sulzbach

Prof. Dr. Andreas Scheider  
Kliniken Essen-Süd Evangelisches  
Krankenhaus Essen-Werden  
gGmbH Augenklinik  
Pattbergstraße 1-3  
45239 Essen

Prof. Dr. Harald Schilling  
St. Johannes Hospital Augenklinik  
Johannestraße 9-13  
44047 Dortmund

Dr. Stefanie Schmickler  
Augenärztliche  
Gemeinschaftspraxis  
Ahaus-Gronau-Lingen  
Domhof 15  
48683 Ahaus

Dr. Gerald Schmidinger  
Universitäts-Augenklinik  
Währinger Gürtel 18-20  
1090 Wien  
Österreich

Prof. Dr. Jörg C. Schmidt  
Augenklinik Tausendfensterhaus  
Dr. Klein GmbH  
Ruhrorter Straße 187  
47119 Duisburg

Dr. Stephan Schmidt  
Universitäts-Augenklinik  
Im Neuenheimer Feld 400  
69120 Heidelberg

Dr. Arnulf Schnaidt  
Universitäts-Augenklinik  
Kirrberger Straße 1  
66424 Homburg / Saar

Prof. Dr. Ulrich Schönherr  
KH Barmherzige Brüder  
Augenabteilung  
Seilerstätte 2  
4020 Linz  
Österreich

Andrea Schönhofen  
Augenklinik Petrisberg  
Max-Planck-Straße 14-16  
54296 Trier

Prof. Dr. Dr. Theo Seiler  
IROC AG Institut für Refraktive  
und Okuplastische Chirurgie  
Stockerstrasse 37  
8002 Zürich  
Schweiz

Prof. Dr. Walter Sekundo  
Universitäts-Augenklinik  
Robert-Koch-Straße 4  
35037 Marburg

Prof. Dr. Robert C. Stegmann  
Medical University of South Africa  
88, Copse Lane,  
Lynnwood Glen 181 Pretoria  
Südafrika

Dr. Johannes Steinberg  
Universitäts-Augenklinik  
Martinistraße 52  
20246 Hamburg

Prof. Dr. Peter Szurman  
Knappschafts-Krankenhaus  
Sulzbach Augenklinik  
An der Klinik 10  
66280 Sulzbach

Dr. Yasemin Tanyildizi  
Universitäts-Augenklinik  
Theodor-Stern-Kai 7  
60590 Frankfurt/Main

Prof. Dr. Marie-Josée Tassignon  
Universitair Ziekenhuis Antwerpen  
Dienst Oogheelkunde  
Wilrijkstraat 10  
2650 Edegem  
Belgien

Dr. Sophie Tatzreiter  
Hanusch-Krankenhaus  
Augenabteilung  
Heinrich-Collin-Straße 30  
1140 Wien Österreich

Prof. Dr. Manfred R. Tetz  
Augentagesklinik Spreebogen  
Alt Moabit 101 b  
10559 Berlin

Dorothee Tilch  
Universitäts-Augenklinik  
In der Schornau 23-25  
44892 Bochum

Dr. Mark Tomalla  
Ev. Krankenhaus Duisburg-Nord  
Augenklinik  
Fahrner Straße 133  
47169 Duisburg

Prof. Dr. Frank H.W. Tost  
Universitäts-Augenklinik  
Ferdinand-Sauerbruch-Straße  
17475 Greifswald

Priv.-Doz. Dr. Arne Viestenz  
Universitäts-Augenklinik  
Kirrberger Straße 1  
66424 Homburg / Saar

Dr. Nadja Viktoria Weber  
Universitäts-Augenklinik  
Robert-Koch-Straße 4  
35037 Marburg

Xenia Weiner  
Universitäts-Augenklinik  
Theodor-Stern-Kai 7  
60590 Frankfurt/Main

Prof. Dr. Martin Wenzel  
Augenklinik Petrisberg  
Max-Planck-Straße 14-16  
54296 Trier

MD, PhD Liliana Werner  
University of Utah  
John A. Moran Eye Center  
65 Mario Capecchi Drive  
UT 84132 Salt Lake City  
USA

Dr. Christoph Wiemer  
Augenzentrum Lichterfelde-West  
Drakestraße 31  
12205 Berlin

Dr. Anne Wildeck  
Klinikum Frankfurt (Oder) GmbH  
Augenklinik  
Müllroser Chaussee 7  
15236 Frankfurt/Oder

Priv.-Doz. Dr.  
Christopher Wirbelauer  
Klinikum Frankfurt (Oder) GmbH  
Augenklinik  
Müllroser Chaussee 7  
15236 Frankfurt/Oder

Dr. Andrej Wolf  
KH der Barmherzigen Brüder  
Augenklinik  
Nordallee 1  
54292 Trier

Dr. Josef Wolff  
Augenzentrum Heppenheim  
Darmstädter Straße 1  
64646 Heppenheim

Dr. Christine Wollinger  
Hanusch-Krankenhaus  
Augenabteilung  
Heinrich-Collin-Straße 30  
1140 Wien  
Österreich



R = Referat, V = Vortrag, KV = Kurzvortrag, Vi = Video, Vo = Vorsitz, WL = Wet-Lab, KS = Kurs,  
 Pf = Programm für das Pflegepersonal, Eröf = Eröffnungssitzung

Abela-Formanek C.	R8	Giers J.	V120
Amon M.	Vo-Eröf, Eröf, Vo-II, Vo-III, Vo-VII, R17, R55, KS7, Pf	Giers U.	V33, Vi105
Auffarth G. U.	Vo-VIII, R67, R98, KS+WL2	Gladisch E.	Pf
Augustin A. J.	KS+WL1, KS+WL4	Guthoff R.F.	KS12
Bechrakis N. E.	Vo-IV, R24	Häberle H.	R83
Binder S.	Eröf, Vo-I, R4	Haigis W.	Vo-VI, V43, R47, KS12, KS13
Bödemann M.	V113	Handzel D.M.	V3, V71, V118
Bovet J.	R52, R79	Hengerer F.	V65
Bremer C.	Pf	Hettlich J.	KS10
Breyer D.	V11, V46, V62, V95, Vi108	Hillenkamp J.	R7
Briesen S.	V86	Hirnschall N.	V96
Brüggemann A.	V29	Hoang A.M.	V36
Bühren J.	V94, Pf	Hoffmann P.	KV45, V77
Bull H.B.	KS+WL5	Hofmann C.	KV73
Chen Y.-A.	KV87	Höh P.	KV106
Dick H.B.	Vo-XI, R89, R107, KS9, KS11,	Höhler S.	KV121
Ditzen K.	KS+WL3	Holzer M.P.	KS+WL2, KS+WL15
Domack H.	V39, KV63	Kahraman G.	KV15
Drefs A.	Pf	Kasper T.	R56
Duncker G.I.W.	KS+WL3	Kaymak H.	V58
Eckardt C.	Vo-I, V5	Kiraly L.	KS+WL3
Eddy M.-T.	KV92	Klaproth O.	V10
Eter N.	Pf	Koch H.-R.	Vo-II
Fabian E.	Vo-X, R81	Kohlhaas M.	KS9
Faschinger C.	Vo-XIV, R101, R116	Kohnen S.	KS10, KS11
Faschinger E.	KV123	Kohnen T.	Vo-Eröf, Eröf, Vo-XIII, R9, R18, R50, R109, KS9, KS11, Pf
Feltgen N.	R6	Köpke M.	KS6
Findl O.	Vo-VIII, R57, R76	Körber N.	Vo-V, V16, R26, V28, KV35, R51, KS+WL1, KS+WL5
Freitas L.L.	R14	Kruse F.E.	Vo-VII, R22, R48
Fries U.	KS12	Kuchenbecker J.	Vo-VI, V102, Pf
Gerstmeyer K.	V119, Pf		

R = Referat, V = Vortrag, KV = Kurzvortrag, Vi = Video, Vo = Vorsitz, WL = Wet-Lab, KS = Kurs,  
 Pf = Programm für das Pflegepersonal, Eröf = Eröffnungssitzung

Maier M.	KS+WL4	Schmidinger G.	V90
Maier P.	R23	Schmidt J.C.	V2
Menapace R.	R78	Schmidt S.	KV84, KS+WL2, KS+WL15
Mengedoht K.	KS12	Schnaidt A.G.	V104
Meyer B.	KV114, KS+WL3	Schönherr U.	R1
Müller M.	Vo-V, V32	Schönhofen A.	KV44
Nagy Z.	R53	Seiler T.	Vo-XIII, R112, KS9
Neuhann Te.	V21	Sekundo W.	KS9, Pf
Neuhann To.	Vo-IX, V37, KV72	Stegmann R.C.	R20, R25
Niegel M.	V34	Steinberg J.	KV41
Oberheide U.	V93	Szurman P.	V115
Ohrloff C.	Eröf, Vo-XII	Tanyildizi Y.	V42
Oshika T.	R75, R80	Tassignon M.J.	Vo-IV, R19, R54, R69
Ostovic M.	V99	Tatzreiter S.	V124
Ott D.-L.	V91	Tetz M.R.	Vo-II, R27, R49, KS+WL1, KS+WL4, KS+WL5
Paulig S.	V66	Tilch D.	KV74
Petermeier K.	V13	Tomalla M.	V68
Pfeilschifter J.	Eröf	Tost F.H.W.	KS12
Pham D.-T.	Vo-XII, R100, KS11	Viestenz A.	V31
Pieh S.	Vo-XI, R88, V97, V111	Weber N.V.	KV38
Rau M.	V59, V64	Weiner X.	V40
Reinhard T.	Eröf	Wenzel M.	Vo-XIV, R126
Reiter J.	V60	Werner L.	Vo-III, R12, R82
Rizzo S.	KS+WL1	Wiemer C.	KS+WL3
Roters S.	KS12	Wildeck A.	V30
Sánchez B. M.J.	KV125, KS+WL15	Wirbelauer C.	Vo-X, V85, R117
Sauder G.	KS7	Wolf A.	KS6
Sauer T.	KV103	Wolff J.	KS10, KS11
Scheider A.	Vo-IX, V70	Wollinger C.	V122
Schilling H.	Pf		
Schmickler S.	KV61, V110		

**Donnerstag**

10. März 2011

ab 19:45 Uhr

**Begrüßungsabend**  
im Restaurant des **MARITIM** Hotel Frankfurt

Theodor-Heuss-Allee 3 (unmittelbar neben dem CongressCenter Frankfurt)

Frei, jedoch anmeldepflichtig

**Freitag**

11. März 2011

13:45 Uhr

Treffpunkt:  
DGII-Registration**Frankfurt Historisch**

Dieser zweistündige Rundgang durch die Altstadt Frankfurts (Römerberg) mit dem Schwerpunkt auf der Geschichte der Stadt als Wahl- und Krönungsstätte der Könige und Kaiser des Hl. Römischen Reiches (Dom), seiner Tradition als Handelsstadt und Ort der ersten Deutschen Nationalversammlung (Paulskirche). Sie besichtigen das Historische Museum mit seinen Altstadtmodellen und falls zugänglich: den Kaisersaal sowie die Paulskirche.



Am Samstag stellen wir Ihnen dann auf diesen Rundgang aufbauend, jedoch getrennt buchbar, **Frankfurt für Kenner** vor.

**Preis pro Person**

€ 10,-



**Freitag**11. März 2011  
19:30 Uhr

19:45 Uhr



Abfahrt des Shuttlebusses vom Eingang des **MARITIM** Hotel zum

### DGII-Gesellschaftsabend im TigerPalast

Heiligkreuzgasse 16 - 20, D-60313 Frankfurt/Main

Hautnah erleben Sie nach einem Dinner die Nähe und Ausstrahlung der stärksten Artistenpersönlichkeiten der internationalen Varieté-Welt in einer **Internationalen Frühjahrsrevue**

Showprogramm mit:

**SELYNA BOGINO** (Italien) Antipoden

**NATHALIE ENTERLINE** (USA) Tanz

**OKSANA & VADIM** (Ukraine) Akrobatik - Tanz - Quick Change

**ELAYNE KRAMER** (Argentinien) Kontorsionen

**SERGEY AKIMOV** (Moskau) Strapaten

**MENNO & EMILIE** (Amsterdam/Paris) Juggling Tango

**CATHY BALDINI** (Paris) Trapez

**ALEX & BARTI** (Dänemark) Puppenspiel



**Preise pro Person** (inkl. Dinner und Getränke)

Fachärzte und deren Begleiter,  
Industrieteilnehmer

€ 60,-

Ass. Ärzte, Pflegepersonal

€ 40,-

Mit freundlicher Unterstützung der Firma

**Samstag**

12. März 2011

10:45 Uhr

Treffpunkt:  
DGII-Tagungsbüro

**Frankfurt für Kenner**

In diesem zweistündigen Rundgang lernen Sie die Kleinodien, Plätze, Denkmäler, kulinarischen Begegnungsstätten, alteingesessenen Fachgeschäfte und kunsthistorischen Entdeckungen Frankfurts kennen.

Der Weg führt Sie zum Römerberg/Limpurgergasse, Leonhardskirche und das Goethehaus am Hirschgraben, vorbei am Karmeliterkloster - Kornmarkt - zum Stoltzedenkmal, zum Hirschgraben und Rossmarkt/Goetheplatz mit dem Gutenbergdenkmal. Sie sehen den Struwwelpeterbrunnen an der Hauptwache. In der Kleinmarkthalle machen Sie einen Kaffeestop. Entlang der Staufeuermuer (Reste der alten Stadtmauer) gehen Sie durch die ehemalige Judengasse zur Gedenkstätte Börneplatz um dann an der Alten Brücke „Briggeggel“ in der Stadt zu bleiben.

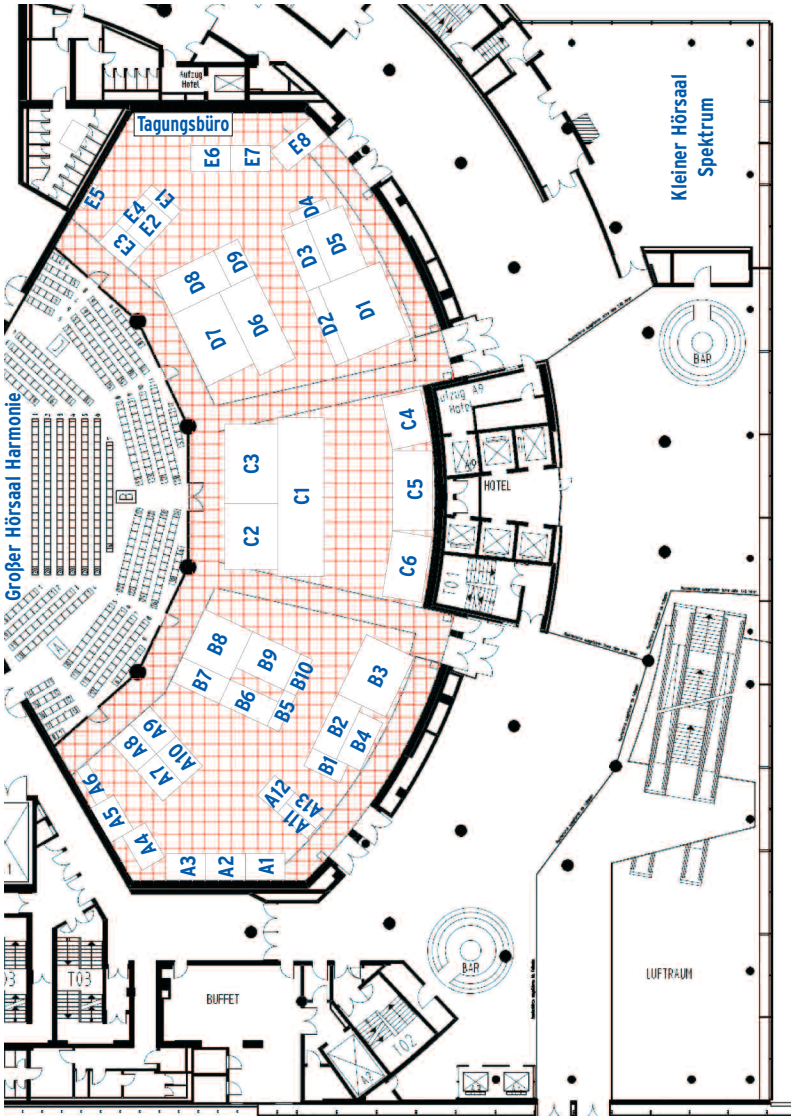
**Preis pro Person**

€ 10,-



- |   |  |  |
|---|--|--|
| Stand-Nr.   | Stand-Nr.  | Stand-Nr.  |
| B3 <b>1stQ Deutschland GmbH &amp; Co KG</b><br>Harrlachweg 1<br>68163 Mannheim<br>www.1stq.de                 | A2 <b>Duria Arztsoftware eG</b><br>Kölner Landstraße 240<br>52351 Düren<br>www.duria.de                              | B2 <b>Haag-Streit Deutschland GmbH</b><br>Rosengarten 10<br>22880 Wedel<br>www.haag-streit.de                    |
| D3 <b>Aivimed GmbH</b><br>Kaiser-Friedrich-Ring 49<br>65185 Wiesbaden<br>www.aivimed.de                       | A11 <b>ELLEX Deutschland GmbH</b><br>Ostring 45<br>63533 Mainhausen<br>www.ellex.com                                 | D5 <b>Heidelberg Engineering GmbH</b><br>Tiergartenstraße 15<br>69121 Heidelberg<br>www.HeidelbergEngineering.de |
| C3 <b>Alcon Pharma GmbH</b><br>Blankreutestraße 1<br>79108 Freiburg i. Br.<br>www.alconlabs.com/de            | B5 <b>Ergoplan Concept</b><br>Asterstraße 26-28<br>45549 Sprockhövel<br>www.ergoplan-concept.de                      | D8 <b>Hoya Surgical Optics GmbH</b><br>Lyoner Straße 24-26<br>60528 Frankfurt/Main<br>www.hoya-medical.eu        |
| D7 <b>AMO Germany GmbH</b><br>Rudolf-Plank-Straße 31<br>76275 Ettlingen<br>www.abbottmedicaloptics.com        | E5 <b>Eurequo</b><br>c/o Klinik für Augenheilkunde<br>Theodor-Stern-Kai 7<br>60590 Frankfurt/Main<br>www.eurequo.org | E4 <b>ifa systems AG</b><br>Augustinusstraße 11b<br>50226 Frechen<br>www.ifasystems.de                           |
| C6 <b>Bausch + Lomb GmbH, Surgical</b><br>Brunsbütteler Damm 165-173<br>13581 Berlin<br>www.bausch-lomb.de    | E7 <b>Eye Novation GmbH</b><br>Heidsieker Heide 90a<br>33739 Bielefeld<br>www.eyenovation.de                         | A1 <b>IKONION Digitale Medien GmbH</b><br>Gaußstraße 10<br>68165 Mannheim<br>www.ikonion.de                      |
| E1 <b>bon Optic Vertriebsgesellschaft mbH</b><br>Stellmacherstraße 14<br>23556 Lübeck<br>www.bon.de           | A8 <b>Eyetec GmbH</b><br>Maria-Goeppert-Straße 1<br>23562 Lübeck<br>www.eyetec.com                                   | A9 <b>Dieter Mann GmbH</b><br>Am Glockenturm 6<br>63814 Mainaschaff<br>www.dieter-mann-gmbh.de                   |
| B7 <b>Croma-Pharma Deutschland GmbH</b><br>Rengoldshauser Straße 11<br>88662 Überlingen<br>www.cromapharma.de | A6 <b>FIDUS - Arztservice Wente GmbH</b><br>Alter Wixhäuser Weg 8<br>64291 Darmstadt<br>www.fidus.de                 | B1 <b>med_tec Medizintechnik Vertriebs-GmbH</b><br>Hüttenberger Straße 15<br>63776 Mömbris<br>www.medtecgmbh.de  |
| B9 <b>Domilens GmbH</b><br>Holsteiner Chaussee 303a<br>22457 Hamburg<br>www.domilens.de                       | B10 <b>Geuder AG</b><br>Hertzstraße 4<br>69126 Heidelberg<br>www.geuder.de   | A10 <b>Novartis Pharma GmbH</b><br>Roonstraße 25<br>90429 Nürnberg<br>www.novartis.de                            |

- |   |   |   |
|---|---|---|
| <p>Stand-Nr.</p> <p>D1 <b>Oculentis GmbH</b><br/>Am Borsigturm 58<br/>13507 Berlin<br/><a href="http://www.oculentis.com">www.oculentis.com</a></p> <p>B4 <b>Oculus<br/>Optikgeräte GmbH</b><br/>Münchholzhäuser<br/>Straße 29<br/>35582 Wetzlar<br/><a href="http://www.oculus.de">www.oculus.de</a></p> <p>D9 <b>OmniVision GmbH</b><br/>Lindberghstraße 7<br/>82178 Puchheim<br/><a href="http://www.omnivision-pharma.de">www.omnivision-pharma.de</a></p> <p>A12 <b>Ophcon D. Röse e. K.</b><br/>Arminiusstraße 42<br/>44149 Dortmund<br/><a href="http://www.roese-ophcon.de">www.roese-ophcon.de</a></p> <p>B6 <b>Ophthalmic<br/>design GmbH</b><br/>Pfalzgraf-Otto-Straße 42<br/>74821 Mosbach<br/><a href="http://www.ophthalmic.de">www.ophthalmic.de</a></p> <p>A4 <b>Optovue Europe GmbH</b><br/>Dossenheimer<br/>Landstraße 100<br/>69121 Heidelberg<br/><a href="http://www.optovue.de">www.optovue.de</a></p> <p>E2 <b>Pfizer Pharma GmbH</b><br/>Linkstraße 10<br/>10785 Berlin<br/><a href="http://www.pfizer.de">www.pfizer.de</a></p> <p>A5 <b>Pharm-Allergan GmbH</b><br/>Pforzheimer Straße 160<br/>76275 Ettlingen<br/><a href="http://www.allergan.de">www.allergan.de</a></p> | <p>Stand-Nr.</p> <p>C2 <b>Polytech<br/>Ophthalmologie GmbH</b><br/>Arheilger Weg 6<br/>64380 Roßdorf<br/><a href="http://www.polytech-online.de">www.polytech-online.de</a></p> <p>C4 <b>Rayner Surgical GmbH</b><br/>Kirschäckerstraße 25<br/>96052 Bamberg<br/><a href="http://www.rayner-surgical.de">www.rayner-surgical.de</a></p> <p>B8 <b>Fritz Ruck GmbH/<br/>Niederlassung<br/>Baesweiler</b><br/>Arnold-Sommerfeld-Ring 1<br/>52499 Baesweiler<br/><a href="http://www.tmed.de">www.tmed.de</a></p> <p>B6 <b>Dr. Schmidt<br/>Intraocularlinsen</b><br/>Westerwaldstraße 11-13<br/>53757 St. Augustin<br/><a href="http://www.dr-schmidt-iol.de">www.dr-schmidt-iol.de</a></p> <p>C5 <b>Schwind<br/>eye-tech-solutions<br/>GmbH &amp; Co. KG</b><br/>Mainparkstraße 6-10<br/>63801 Kleinostheim<br/><a href="http://www.eye-tech-solutions.com">www.eye-tech-solutions.com</a></p> <p>E6 <b>SensoMotoric<br/>Instruments GmbH</b><br/>Warthestraße 21<br/>14513 Teltow<br/><a href="http://www.smivision.de">www.smivision.de</a></p> <p>E8 <b>Technoko<br/>Medizinprodukte<br/>GmbH</b><br/>Rudolfstraße 81<br/>52223 Stolberg<br/><a href="http://www.technoko.de">www.technoko.de</a></p> | <p>Stand-Nr.</p> <p>D4 <b>Technolas<br/>Perfect Vision GmbH</b><br/>Messerschmittstraße 1+3<br/>80992 München<br/><a href="http://www.2010pv.com">www.2010pv.com</a></p> <p>A7 <b>Topcon<br/>Deutschland GmbH</b><br/>Hanns-Martin-Schleyer-<br/>Straße 41<br/>47877 Willich<br/><a href="http://www.topcon.de">www.topcon.de</a></p> <p>A13 <b>Trilas medical GmbH</b><br/>Lucas-Cranach-Straße 33<br/>91315 Höchstadt<br/>an der Aisch<br/><a href="http://www.trilas-medizintechnik.de">www.trilas-medizintechnik.de</a></p> <p>A3 <b>Ursapharm<br/>Arzneimittel GmbH</b><br/>Industriestraße 35<br/>66129 Saarbrücken<br/><a href="http://www.ursapharm.de">www.ursapharm.de</a></p> <p>E3 <b>w2o<br/>Medizintechnik AG</b><br/>Bruchstück 111<br/>76661 Philippsburg<br/><a href="http://www.w2o.de">www.w2o.de</a></p> <p>D2 <b>Wirmsberger &amp; Böhm,<br/>Fachbuchhandlung<br/>für Medizin GmbH</b><br/>Hufelandstraße 13<br/>45147 Essen<br/><a href="http://www.wirmsberger.de">www.wirmsberger.de</a></p> <p>C1 <b>Carl Zeiss Meditec<br/>Vertriebsgesellschaft<br/>mbH</b><br/>Carl-Zeiss-Straße 22<br/>73447 Oberkochen<br/><a href="http://www.meditec.zeiss.com">www.meditec.zeiss.com</a></p> |
|---|---|---|



## Jahresbeitrag der DGII: Euro 135,-\*

### Vorteile der Mitgliedschaft:

Reduzierte Tagungs-, Kurs-, Wet-Lab-Gebühren und kostenloser Bezug des *Kongressbandes der DGII-Jahrestagung*. Gegen einen Aufpreis von Euro 60,- sind Sie Mitglied in der ESCRS mit ermäßigter Kongressgebühr der ESCRS-Tagung und kostenlosem Bezug der *Eurotimes und des Journal of Cataract- und Refractive Surgery*.

### Sekretär:

**Deutschsprachige Gesellschaft für Intra-  
okularlinsen-Implantation, interventionelle  
und refraktive Chirurgie - DGII -**

**Dr. Jörn Kuchenbecker**

Helios Klinikum Berlin-Buch

-Augenklinik-

Schwanebecker Chaussee 50, D-13125 Berlin

Tel.: (+49) 30/9401 54000

Fax: (+49) 30/9401 54009

### Postanschrift:

**Congress-Organisation Gerling GmbH**

**Werftstraße 23, D-40549 Düsseldorf**

Tel.: (+49) 211 - 59 22 44

Fax: (+49) 211 - 59 35 60

Bitte abtrennen und einsenden an:

Congress-Organisation Gerling GmbH

\* Euro 15,- Ermäßigung bei Erteilung einer Lastschriftermächtigung oder bei selbständiger Überweisung auf das Vereinskonto bis zum 31. Januar eines Beitragsjahres.



### Bitte unbedingt ankreuzen:

- Ich beantrage nun die Mitgliedschaft in der DGII (normale Gebühr: Euro 135,-\*/Jahr)
- Ich beantrage die Mitgliedschaft in der DGII (ermäßigte Gebühr: Euro 95,-\*/Jahr) und ESCRS (Euro 100,- /Jahr)

Titel

Vorname

Name

Institution / Praxis

Anschrift der Institution/Praxis

Land PLZ

Ort

Die jährlichen Beitragszahlungen werden im Lastschriftverfahren oder per Kreditkarte (nur EuroCard / MasterCard oder VISA) abgebucht. (Bitte entsprechend ankreuzen )

Lastschrift (nur in Deutschland möglich):

Kreditkartenzahlung:

Hiermit ermächtige ich Sie widerruflich, die von mir zu entrichtenden Zahlungen (zur Zeit Euro 120,-/180,-\* pro Jahr für Augenärzte) bei Fälligkeit zu Lasten

meines Girokontos Nr. \_\_\_\_\_

bei \_\_\_\_\_ (Bank)

Bankleitzahl: \_\_\_\_\_  
durch Lastschrift einzuziehen.

Eurocard, MasterCard

VISA Card

Kartennr.: \_\_\_\_\_

Gültigkeitsdauer: \_\_\_\_\_

Datum, Unterschrift

Stempel:



Bitte abtrennen und im Fensterkuvert einsenden an:

**DGII-Mitgliedersekretariat**

Congress-  
Organisation  
Gerling GmbH  
Wertstraße 23  
40549 Düsseldorf  
DEUTSCHLAND



# DGJJ

## Vorankündigung für den 26. Kongress der DGII 2012 in Berlin

Der  
26. Kongress  
der  
Deutschsprachigen  
Gesellschaft für  
Intraokularlinsen-  
Implantation, interventionelle  
und refraktive Chirurgie  
- D G I I -  
findet statt vom  
8.-10. März 2012  
in  
**Berlin**

mit  
Wet-Labs,  
Kursveranstaltungen,  
Programm  
für das Pflegepersonal

Schon heute lädt Sie  
Dr. med. Jörn Kuchenbecker  
(Berlin)  
als Tagungspräsident  
hierzu herzlich ein.